

**ІНФОРМАЦІЯ**  
**про досягнення запланованої мети, завдань та результативних показників**  
**по Апарату Верховної Ради України**  
**в межах бюджетних програм у 2017 році**

**1. Апарат Верховної Ради України** \_\_\_\_\_ **(011)**  
(найменування головного розпорядника коштів державного бюджету) (КВК)

**2. Мета діяльності (місія) головного розпорядника**

Метою діяльності Верховної Ради України є розробка та прийняття законів, нормативно-правових актів, визначення засад внутрішньої та зовнішньої політики, затвердження загальнодержавних програм економічного, науково-технічного, соціально-культурного розвитку, охорони довкілля, здійснення контролю за діяльністю Кабінету Міністрів України відповідно до Конституції України, здійснення парламентського контролю у межах визначених Конституцією України та виконання повноважень відповідно до статті 85 Конституції.

Головний розпорядник бюджетних коштів, Апарат Верховної Ради України, здійснює правове, наукове, організаційне, документальне, кадрове, фінансово-господарське, матеріально-технічне, соціально-побутове та інше забезпечення діяльності Верховної Ради України. Апарат забезпечує міжнародну діяльність Верховної Ради України через проведення офіційних та робочих візитів керівництва парламенту, відряджень за кордон делегацій комітетів, візитів членів міжпарламентських комісій, семінарів, конференцій, делегацій для участі у роботі міждержавних організацій. У своїй діяльності керується Конституцією України, законами України, постановами Верховної Ради України, Регламентом Верховної Ради України, розпорядженнями Голови Верховної ради України та Керівника Апарату Верховної Ради України.

### 3. Показники, що характеризують стан використання бюджетних коштів

тис.грн.

Найменування	Обсяги бюджетних асигнувань			Касові видатки (надані кредити)		
	Загальний фонд	Спеціальний фонд	Разом	Загальний фонд	Спеціальний фонд	Разом
Видатки (без урахування видатків за рахунок власних надходжень)	1 227 028,7		1 227 028,7	1 126 191,0		1 126 191,0
Видатки за рахунок власних надходжень	X	4 162,0	4 162,0	X	6 011,0	6 011,0
Надання кредитів						
<b>Всього видатки та надання кредитів</b>	<b>1 227 028,7</b>	<b>4 162,0</b>	<b>1 231 190,7</b>	<b>1 126 191,0</b>	<b>6 011,0</b>	<b>1 132 202,0</b>

### 4. Стратегічні цілі, завдання та досягнуті результати діяльності головного розпорядника

Найменування	Одиниця виміру	Заплановано	Виконано	Пояснення щодо розбіжностей між фактичними та плановими показниками результату
1	2	3	4	5
Стратегічна ціль 1				
Створення нормативно-правової бази для реалізації реформ та програм розвитку держави для впровадження в Україні європейських стандартів життя та вихід України на провідні позиції у світі				
Завдання 1				
Розробка та прийняття законодавчих та нормативно-правових актів України та здійснення парламентського контролю у межах визначених Конституцією України та Регламентом Верховної Ради України				
КПКВК 0111010 «Здійснення законотворчої діяльності Верховної Ради України»				

<b>Показник результату</b>			
1. Кількість зареєстрованих законопроектів	од.	1 350	2 367
2. Кількість прийнятих законопроектів	од.	359	455
3. Частка прийнятих законів у загальній кількості зареєстрованих законопроектів	відсоток	26,6	19,2

## Завдання 2

*Здійснення міжнародних відносин Верховної Ради України з іншими країнами світу, парламентами, міжпарламентськими організаціями, що спрямовані на розбудову стосунків з вищими законодавчими органами країн світу*

**КПКВК 0111010 «Здійснення законотвірчої діяльності Верховної Ради України»**

**КПКВК 0111020 «Обслуговування та організаційне, інформаційно-аналітичне, матеріально-технічне забезпечення діяльності Верховної Ради України»**

<b>Показник результату</b>			
1. Кількість офіційних прийомів делегацій країн світу, міжпарламентських організацій, що перебувають на запрошення Верховної Ради України	од.	32	43
2. Кількість здійснених візитів за кордон делегаціями Верховної Ради України	од.	85	129

## Завдання 3

*Організаційне, інформаційно-аналітичне, матеріально-технічне, наукове та господарське забезпечення діяльності Верховної Ради України*

**КПКВК 0111020 «Обслуговування та організаційне, інформаційно-аналітичне, матеріально-технічне забезпечення діяльності Верховної Ради України»**

<b>Показник результату</b>			
1. Кількість виконаних доручень, листів на опрацювання	од.	795 375	583 002
2. Кількість виконаних доручень на одного працівника Апарату Верховної Ради України	од.	745,4	546,4

3. Кількість народних депутатів, працівників Апарату Верховної Ради України та органів місцевого самоврядування, що підвищили кваліфікацію через школу законотворчості	чол.	250	83	
<b>Спратегічна ціль 2</b>				
<i>Доступність широких верств населення до інформаційних джерел Верховної Ради України через висвітлення у пресі і на телебаченні</i>				
<b>Завдання 1</b>				
<i>Всебічне висвітлення ролі і місця Верховної Ради України у конституційному процесі, найважливіших питань внутрішньої і зовнішньої політики, публікування статей, коментарів, інших матеріалів з проблем формування правового поля суспільства, його багатомасової економії; забезпечення інформацією органів державної влади та органів місцевого самоврядування, висвітлення досвіду їхньої діяльності.</i>				
<b>КІКВК 0111090 «Висвітлення діяльності Верховної Ради України через засоби телебачення і радіомовлення та фінансова підтримка видання газети «Голос України» і журналу «Віче»</b>				
<b>Показник результату</b>				
1. Обсяги підготовки та трансляції сесій та програм про діяльність Верховної Ради України на супутниково-кабельному каналі	годин	5 110	5 110	
2. Загальний річний тираж газети «Голос України»	тис. шт.	15 000	10 665	Показник не виконано на 28,9 % у зв'язку зі зменшенням кількості передплатників.
<b>Спратегічна ціль 3</b>				
<i>Розбудова ефективної системи електронного урядування, впровадження електронних послуг</i>				
<b>Завдання 1</b>				
<i>Модернізації системи електронного документообігу в Апараті Верховної Ради України</i>				
<b>КІКВК 0111110 «Розвиток електронного урядування у сфері законодавчої діяльності Верховної Ради України»</b>				
<b>Показник результату</b>				
1. Кількість розроблених програмних продуктів для Інтернет-порталу електронного документообігу та електронної взаємодії суб'єктів права законодавчої ініціативи	од.	3	3	
2. Кількість придбаних примірників ліцензійного програмного забезпечення	од.	206	235	



## 5. Висновок про досягнення мети діяльності, стратегічних цілей, виконання завдань головним розпорядником

У звітному бюджетному році на виконання повноважень Верховної Ради України Законом України «Про Державний бюджет України на 2017 рік» було передбачено видатки загального фонду Державного бюджету України у сумі 1 227 028,9 тис. грн.

Рівень освоєння видатків по головному розпоряднику бюджетних коштів Апарат Верховної Ради України у 2017 році за загальним фондом державного бюджету склав – 91,8 відсотка.

У 2017 році Верховною Радою було прийнято 455 законопроектів, а зареєстровано – 2 367.

У звітному періоді у повному обсязі було здійснено заплановані заходи з організаційного, інформаційно-аналітичного, матеріально-технічного, наукового та господарського забезпечення діяльності Верховної Ради України. Рівень освоєння видатків загального фонду державного бюджету за відповідною бюджетною програмою становить 97,4 відсотка.

Міжнародна діяльність здійснювалася відповідно до Орієнтовного плану міжнародних обмінів Верховної Ради України на 2017 рік. На запрошення Верховної Ради України було прийнято 43 офіційних іноземних делегацій. Крім того, народні депутати України у складі делегацій Верховної Ради України брали участь у роботі міжнародних парламентських організацій, семінарах, конференціях тощо.


Відповідно до запланованих показників висвітлено діяльність Верховної Ради України, найважливіші питання внутрішньої та зовнішньої політики, опубліковано статті, коментарі та інші матеріали з проблем формування правового поля суспільства у засобах масової інформації Верховної Ради України.

Керуючий справами



П.БОДНАР

Головний бухгалтер



Л.САВКОВА



## ІНФОРМАЦІЯ

про досягнення запланованої мети, завдань та результативних показників  
головним розпорядником коштів державного бюджету в межах бюджетних програм  
у 2017 році

1. **Державне управління справами** (030)  
(найменування головного розпорядника коштів державного бюджету) (КВК)

### 2. Мета діяльності (місія) головного розпорядника

Матеріально-технічне, соціально-побутове та інше забезпечення діяльності Президента України, Ради національної безпеки і оборони України, Адміністрації Президента України та інших створених Президентом України консультативних, дорадчих та допоміжних органів і служб.

### 3. Показники, що характеризують стан використання бюджетних коштів

Найменування	Обсяги бюджетних асигнувань			Касові видатки (надані кредити)		
	Загальний фонд	Спеціальний фонд	Разом	Загальний фонд	Спеціальний фонд	Разом
Видатки (без урахування видатків за рахунок власних надходжень)	2 143 053,9		2 143 053,9	2 023 724,5		2 023 724,5
Видатки за рахунок резервного фонду державного бюджету	31 795,4		31 795,4	31 531,9		31 531,9
Видатки за рахунок власних надходжень	X	264 406,8	264 406,8	X	240 335,5	240 335,5
Надання кредитів						
<b>Всього видатки та надання кредитів</b>	<b>2 174 849,3</b>	<b>264 406,8</b>	<b>2 439 256,1</b>	<b>2 055 256,4</b>	<b>240 335,5</b>	<b>2 295 591,9</b>

тис. грн.

#### 4. Стратегічні цілі, завдання та досягнуті результати діяльності головного розпорядника

Найменування	Одиниця виміру	Загальний фонд		Спеціальний фонд		Пояснення щодо розбіжностей між фактичними та плановими показниками результату
		План	Факт	План	Факт	
1	2	3	4	5	6	
<b>Стратегічна ціль: Забезпечення організаційних, економічних, фінансових та інших умов діяльності Президента України, Адміністрації Президента України та інших створених Президентом України консультативних, дорадчих та допоміжних органів і служб</b>						
<b>Завдання 1. Здійснення організаційного, матеріально-технічного, медичного забезпечення проведення офіційних заходів за участю Президента України</b>						
Кількість офіційних заходів за участю Президента України	шт.	260	255			Показник відображає фактичну кількість проведених офіційних заходів за участю Президента України.
Середні витрати на проведення одного офіційного заходу за участю Президента України	тис. грн	60,0	54,5			Фактичний показник обрховано виходячи з обсягу касових видатків (13 908,6 тис. грн.) та кількості проведених офіційних заходів за участю Президента України (255 шт.)
<b>Завдання 2. Забезпечення виконання Президентом України повноважень щодо представництва держави у міжнародних відносинах</b>						
Кількість візитів Президента України за кордон	шт.	28	27			Показник відображає фактичну кількість візитів Президента України за кордон.
Чисельність осіб, які приймають участь у візитах Президента України за кордон	чол.	430	432			Фактичну чисельність осіб визначено відповідно до наказів Керівника Апарату Адміністрації Президента України.
Середні витрати, пов'язані зі здійсненням за кордон одного візиту (поїздки)	тис. грн	1 586,4	1 271,9			

Найменування	Одиниця виміру	Загальний фонд		Спеціальний фонд		Пояснення щодо розбіжностей між фактичними та плановими показниками результату
		План	Факт	План	Факт	
1	2	3	4	5	6	

**Завдання 3. Здійснення перевезень літерними авіаційними рейсами Голови Верховної Ради України, Прем'єр-міністра України та офіційних делегацій на чолі з ними**

Кількість перевезень літерними авіаційними рейсами за кордон Голови Верховної Ради України, Прем'єр-міністра України та офіційних делегацій на чолі з ними	од.	8		8		Показник відображає фактичну кількість перевезень літерними авіаційними рейсами в межах України Голови Верховної Ради України, Прем'єр-міністра України та офіційних делегацій на чолі з ними.
		План	Факт	План	Факт	
Кількість перевезень літерними авіаційними рейсами в межах України Голови Верховної Ради України, Прем'єр-міністра України та офіційних делегацій на чолі з ними	од.	17	19			

**Завдання 4. Матеріально-технічне, фінансове, інформаційно-аналітичне, соціально-побутове та інше забезпечення діяльності Президента України, Адміністрації Президента України та інших створених Президентом України консультативних, дорадчих та допоміжних органів і служб**

Гранична чисельність працівників АПУ, ДУС та інших органів	од.	638		578		Фактична чисельність працівників станом на 01.01.2018 р. - 578 од., вакантних посад - 60 од.
		План	Факт	План	Факт	
Опрацьовано та випущено Адміністрацією Президента України нормативних документів	од.	1 900	982			Показник відображає фактичну кількість виданих указів Президента України, розпоряджень Президента України, розпоряджень Глави Адміністрації Президента України, опрацьованих законів України.
Кількість звернень, заяв, скарг громадян України, поданих до Представництва Президента України в Автономній Республіці Крим (м. Херсон)	шт.	1 700	2 571			Звернення, заяви та скарги громадян розглядалися відповідно до їх фактичних надходжень.
Рівень впровадження активного дрогового обслуговування в Адміністрації Президента України	відс.	86,0	64,0			

Найменування	Одиниця виміру	Загальний фонд		Спеціальний фонд		Пояснення щодо розбіжностей між фактичними та плановими показниками результату
		План	Факт	План	Факт	
1	2	3	4	5	6	
Рівень впровадження ліцензійних комп'ютерних програм в Адміністрації Президента України	відс.	59,0	63,0			
Рівень оновлення сховищ даних Адміністрації Президента України	відс.	97,0	0,0			Оновлення сховищ даних Адміністрації Президента України не здійснювалось (не відбулись відкриті торги).
Кількість забезпечених в межах України перевезень авіаційним транспортом офіційних делегацій на чолі з Президентом України	од.	40	40			

**Завдання 5. Забезпечення функціонування державних резиденцій, утримання адміністративних і господарських об'єктів, призначених для розміщення та обслуговування Президента України, а також інших державних органів, утворених для здійснення його повноважень**

Площа державних резиденцій, адміністративних і господарських об'єктів, прилеглої території	кв.м	152 764,2	152 764,2			
Середні витрати на утримання одного кв. м державних резиденцій, адміністративних і господарських об'єктів, прилеглої території	грн.	488,2	493,9	7,2	37,5	Фактичні показники обраховано відповідно до обсягу касових видатків за загальним і спеціальним фондами та показника площі.
Загальна площа об'єктів Управління адмінібудинками ДУС, на яких проведено капітальний ремонт	кв.м	588,0	768,3			Показник відображає обсяг фактично відремонтованих площ.
Середні витрати на капітальний ремонт одного кв.м. площ на об'єктах Управління адмінібудинками ДУС	тис. грн	2,0	2,4			Фактичний показник обраховано відповідно до обсягу касових видатків та показника відремонтованих площ.
Кількість відремонтованих інженерних систем на об'єктах Управління адмінібудинками ДУС	од.	9	9			
Середні витрати на капітальний ремонт однієї інженерної системи на об'єктах Управління адмінібудинками ДУС	тис. грн	266,8	190,9			Фактичний показник обраховано відповідно до обсягу касових видатків та кількості відремонтованих систем.

Найменування	Одиниця виміру	Загальний фонд		Спеціальний фонд		Пояснення щодо розбіжностей між фактичними та плановими показниками результату
		План	Факт	План	Факт	
1	2	3	4	5	6	
<b>Завдання 6. Забезпечення послугами автомобільного та водного транспорту Президента України, Траву Адміністрації Президента України, керівників інших державних органів, станцій швидкої допомоги</b>						
Загальний пробіг транспортних засобів ДО «Автобаза ДУС» на рік	тис. км	7 528,7	7 699,6	2,8	5,6	
Середні витрати пально - мастильних матеріалів на одиницю транспортних засобів ДО "Автобаза ДУС"	літр	6 397,4	6 673,6	5,5	12,3	Фактичні показники за загальним та спеціальним фондами визначені виходячи з обсягів використаних пально-мастильних матеріалів та середньорічної кількості транспортних засобів.
Кількість транспортних засобів ДО "Автобаза ДУС"	од.	189	190	81	75	Відмінності планових і фактичних показників середньорічної кількості транспортних засобів обумовлені змінами, які відбулися протягом звітного року (прийняття на баланс і списання з балансу транспортних засобів).
Кількість придбаних ДО "Автобаза ДУС" автомобілів швидкої медичної допомоги з додатковим обладнанням	од.	3	3			
Середня вартість одного придбаного ДО "Автобаза ДУС" автомобіля швидкої медичної допомоги з додатковим обладнанням	тис. грн	3 975,0	3 973,5			Фактичний показник обраховано відповідно до обсягу касових видатків та кількості придбаних автомобілів швидкої медичної допомоги.
Загальна площа об'єктів ДО "Автобаза ДУС", на якіс проведено капітальний ремонт	кв.м	4 628,0	2 585,1			Показник відображає обсяг фактично відремонтованих площ.
Середні витрати на капітальний ремонт одного кв.м. площ на об'єктах ДО "Автобаза ДУС"	тис. грн	0,6	1,1			Фактичний показник обраховано відповідно до обсягу касових видатків та показника відремонтованих площ.

Найменування	Одиниця виміру	Загальний фонд		Спеціальний фонд		Пояснення щодо розбіжностей між фактичними та плановими показниками результату
		План	Факт	План	Факт	
1	2	3	4	5	6	
Завдання 7. Підтримка льотної придатності повітряних суден ДАП "Україна"						
Кількість повітряних суден ДАП "Україна"	од.	7	7			
Кількість використаного палива на технічне обслуговування повітряних суден ДАП "Україна"	тонн	45,0	43,2			Фактичний показник менше планового у зв'язку з уточненням кількості необхідних робіт з технічної підготовки повітряних суден.
Загальна кількість виконаних авіаційних рейсів повітряними суднами ДАП "Україна"	од.	120	172			Здійснено рейсів відповідно до заявок замовників.
Рівень справності повітряних суден	відс.	86,8	78,5			Фактичний показник менше планового в зв'язку із простоями повітряних суден протягом року (усунення несправностей та ремонт обладнання, виконання позапланових ремонтних робіт).
Кількість відремонтованих повітряних суден ДАП "Україна" (літак Ан-148-100В, р/н UR-UKR)	од.	1	1			
Кількість придбаних агрегатів, запчастин, комплектуючих для повітряних суден ДАП "Україна" та обладнання, призначеного для їх технічного обслуговування та виконання рейсів	од.	6	8			Фактичний показник більше планового в зв'язку із необхідністю придбання гідродомкратів та спеціальних балонок для забезпечення технічного обслуговування літака Ан-148-100В, р/н UR-UKR 01-10 (для заміни авіаційних шин коліс літака). Зазначене обладнання не є уніфікованим, тому відсутнє в транзитних аеропортах і повинно знаходитися на борту літака.

Найменування	Одиниця виміру	Загальний фонд		Спеціальний фонд		Пояснення щодо розбіжностей між фактичними та плановими показниками результату
		План	Факт	План	Факт	
1	2	3	4	5	6	
Середня вартість одиниці придбаних агрегатів, запасних частин, комплектуючих для повітряних суден ДАП "Україна" та обладнання, призначеного для їх технічного обслуговування та виконання рейсів	тис.грн	1 666,7	1 269,1			Фактичний показник обраховано виходячи з обсягу касових видатків та кількості придбаних агрегатів, запасних частин, комплектуючих для повітряних суден.
Кількість придбаного обладнання, приладів та апаратури для технічного обслуговування засобів зв'язку та охорони об'єктів ДАП "Україна"	од.	30	28			Фактичний показник менше планового у зв'язку з уточненням потреби у придбанні обладнання, приладів та апаратури для технічного обслуговування засобів зв'язку та охорони об'єктів ДАП "Україна".
Середня вартість одиниці придбаного обладнання, приладів та апаратури для технічного обслуговування засобів зв'язку та охорони об'єктів ДАП "Україна"	тис.грн	14,9	11,9			Фактичний показник обраховано виходячи з касових видатків та кількості придбаного обладнання, приладів та апаратури.
<b>Завдання 8. Виготовлення державних нагород, відзнака та нагородження громадян за найвидатніші твори літератури і мистецтва</b>						
Кількість виготовлених державних нагород, пам'ятних знаків та атрибутів до них	од.	145 890	145 777			Показник відображає фактичну кількість виготовлених державних нагород, пам'ятних знаків та атрибутів до них
Середня вартість виготовлення державних нагород, пам'ятних знаків та атрибутів до них	грн.	140,2	140,3			
Присуджено Національних премій Україні імені Тараса Шевченка	од.	5	4			Кількість та фактичний розмір премій встановлено Указом Президента України від 06.03.2017 № 55 "Про присудження Національної премії України імені Тараса Шевченка"
Розмір Національної премії України імені Тараса Шевченка	тис. грн.	192,0	240,0			



Найменування	Одиниця виміру	Загальний фонд		Спеціальний фонд		Пояснення щодо розбіжностей між фактичними та плановими показниками результату
		План	Факт	План	Факт	
1	2	3	4	5	6	
Присуджено Державних премій України в галузі освіти	од.	5	2			Кількість та фактичний розмір премій встановлено Указом Президента України від 18.11.2017 № 374 "Про присудження Державних премій України в галузі освіти 2017 року"
Розмір Державної премії України в галузі освіти	тис. грн.	70,3	117,0			

**Завдання 9. Проведення фундаментальних і прикладних наукових досліджень та впровадження їх результатів у діяльність органів державної влади та управління задля розвитку науково-технічного потенціалу України, поліпшення соціально-трудових відносин та врегулювання трудових спорів**

Кількість прикладних наукових досліджень у сфері державного управління, стратегічних проблем внутрішньої та зовнішньої політики і з питань посередництва та примирення при вирішенні колективних трудових спорів (конфліктів) з пріоритетних напрямів розвитку науки і техніки	од.	40	40	1	4	Фактичний показник по спеціальному фонду більший запланованого у зв'язку з виконанням понад плану (згідно укладених договорів) 2 робіт Одеським регіональним інститутом державного управління та 1 роботи Регіональним філіалом Національного інституту стратегічних досліджень в м. Львові.
Середні витрати на виконання 1 прикладного наукового дослідження у сфері державного управління, стратегічних проблем внутрішньої та зовнішньої політики і з питань посередництва та примирення при вирішенні колективних трудових спорів (конфліктів)	тис. грн.	1 173,1	1 183,0			Фактичний показник обраховано виходячи з касових видатків та кількості прикладних наукових робіт (47320,2 тис. грн., 40 од.).
Кількість фундаментальних наукових досліджень у сфері державного управління з пріоритетних напрямів розвитку науки і техніки	од.	16	16			
Середні витрати на виконання 1 фундаментального наукового дослідження у сфері державного управління	тис. грн.	133,3	104,9			Фактичний показник обраховано виходячи з касових видатків та кількості фундаментальних досліджень, що виконувались за загальним фондом (1679,1 тис. грн., 16 од.).

Найменування	Одиниця виміру	Загальний фонд		Спеціальний фонд		Пояснення щодо розбіжностей між фактичними та плановими показниками результату
		План	Факт	План	Факт	
1	2	3	4	5	6	

#### Завдання 10. Сприяння поліпшенню соціально-трудових відносин та врегулюванню трудових спорів

Гранична чисельність працівників Національної служби посередництва і примирення та її регіональних відділень	од.	147	121			Фактична чисельність працівників станом на 01.01.2018 р. - 121 од., вакантних посад - 26 од.
Гранична чисельність працівників Секретаріату Національної тристоронньої соціально-економічної ради	од.	12	9			Фактична чисельність працівників станом на 01.01.2018 р. - 9 од., вакантних посад - 3 од.
Кількість врегульованих НСПП трудових спорів (конфліктів)	од.	125	72			
Кількість осіб, яким надавались послуги працівниками Секретаріату Національної тристоронньої соціально-економічної ради	осіб	1 800	1 950			Показник відображає фактичну кількість осіб, яким надавались послуги працівниками секретаріату НТСЕР.

#### Завдання 11. Збереження території природно-заповідного фонду, охорона, захист, раціональне використання і відтворення об'єктів рослинного і тваринного світу

Загальна площа природно-заповідного фонду	га	85 299,3	85 299,3			
Середні витрати на утримання 1 га природно-заповідного фонду	грн.	405,1	405,1			
Кількість збережених видів тварин, занесених до Червоної книги, що зафіксовані на території Азово-Сиваського національного природного парку	од.	64	64			
Кількість збережених видів рослин, занесених до Червоної книги, що зафіксовані на території Азово-Сиваського національного природного парку	од.	32	32			

#### Завдання 12. Підвищення рівня надання медичних послуг та збереження стану здоров'я громадян

Кількість ліжок у звичайному стаціонарі КЛІ «Феофанія»	од.	550	550			
--	-----	-----	-----	--	--	--

Найменування	Одиниця виміру	Загальний фонд		Спеціальний фонд		Пояснення щодо розбіжностей між фактичними та плановими показниками результату
		План	Факт	План	Факт	
1	2	3	4	5	6	
Кількість ліжко-днів у звичайному стаціонарі КЛ «Феофанія»	тис. од.	176,0	134,4			Фактичний показник нижче планового внаслідок виведення з експлуатації окремих приміщень лікувально-діагностичного корпусу № 3 у зв'язку з необхідністю проведення їх капітального ремонту.
Кількість пацієнтів КЛ «Феофанія»	осіб	10 000	9 138	4 500	4 846	Показник відображає стан фактичних направлень для надання медичної допомоги в умовах стаціонару.
Середня тривалість перебування на лікуванні в стаціонарі одного пацієнта КЛ "Феофанія"	днів	12,1	9,6			Кількість днів перебування у стаціонарі зменшилась у зв'язку з підвищенням якості надання медичної допомоги.
Кількість проведених процедур на стаціонарній ангіографічній системі у КЛ "Феофанія"	од.	1 000	1 008			Показник відображає стан фактично проведених процедур на стаціонарній ангіографічній системі.
Кількість придбаних стаціонарних ангіографічних систем для Центру інтервенційної нейрорадіології КЛ "Феофанія"	од.	1	1			
Кількість ліжок у звичайному стаціонарі ДНУ «НПЦ ПКМ»	од.	92	92			
Чисельність осіб, обслуговування яких здійснюється ДУС (амбулаторно-поліклінічні установи)	осіб	48 981	47 169			Фактичний показник відображає фактичну чисельність осіб, які прикріплені на медичне обслуговування. У зв'язку з проведенням реформи державного управління, реорганізацією установ і організацій показник уточнено станом на кінець року.
Кількість лікарських відвідувань у амбулаторно-поліклінічних установах	тис. од.	825	591,3	40,0	33,5	Показник відображає стан фактичних звернень громадян.

Найменування	Одиниця виміру	Загальний фонд		Спеціальний фонд		Пояснення щодо розбіжностей між фактичними та плановими показниками результату
		План	Факт	План	Факт	
1	2	3	4	5	6	
Кількість викликів на одну бригаду невідкладної медичної допомоги	од.	1 428,6	1 584,9			Фактичний показник обраховано виходячи з фактичної кількості виконаних викликів бригадами невідкладної медичної допомоги та фактичної кількості бригад.
Кількість пацієнтів у звичайному стаціонарі ДНУ "НПЦ ПКМ"	осіб	3 100	2 215	1 500	3 234	Показник відображає фактичний стан направлень для надання медичної допомоги в умовах стаціонару.
Кількість прибутих фіброгастродуоденоскопів для ДЗ "Поліклініка № 2"	од.	1	1			
Охоплення диспансерним оглядом осіб, обслуговування яких здійснюється ДУС	відс.	100	100			

### Завдання 13. Здійснення прикладних досліджень і розробок у сфері профілактичної та клінічної медицини

Кількість прикладних розробок у сфері профілактичної та клінічної медицини, які виконуються у поточному році	од.	3	3			
Середні витрати на виконання 1 розробки у сфері профілактичної та клінічної медицини	тис.грн.	3 490,2	3 485,4			Фактичний показник обраховано виходячи з касових видатків та фактичної кількості прикладних розробок у сфері профілактичної та клінічної медицини.

### Завдання 14. Забезпечення підвищення кваліфікації фахівців з медичною освітою та підготовка аспірантів

Кількість фахівців, які підвищили кваліфікацію	осіб	337	564	55	75	Фактичний показник за загальним фондом вище планового внаслідок впровадження елементів дистанційної форми навчання.
--	------	-----	-----	----	----	---

Найменування	Одиниця виміру	Загальний фонд		Спеціальний фонд		Пояснення щодо розбіжностей між фактичними та плановими показниками результату
		План	Факт	План	Факт	
1	2	3	4	5	6	
Середні витрати на підвищення кваліфікації 1 фахівця	грн.	1 871,2	1 118,1	1 574,5	2 922,7	Фактичний показник обраховано виходячи з касових видачків та фактичної кількості фахівців, які підвищили кваліфікацію
Середньорічна кількість фахівців, які підвищили кваліфікацію у клінічній ординатурі очної (денної) форми навчання ДНУ "НПЦ ПКМ"	осіб	1,3	1,3	1,0	0,6	Фактичний показник з прийому ординаторів за загальним фондом відповідає державному замовленню. Фактичний показник за спеціальним фондом нижчий планового, оскільки запланований на 2017 рік прийом не відбувся.
Середньомісячні витрати на підвищення кваліфікації у клінічній ординатурі очної (денної) форми навчання 1 особи ДНУ "НПЦ ПКМ"	грн.	4 018,0	4 018,0	2 045,0	2 045,0	
Середньорічна кількість аспірантів очної (денної та вечірньої) форми навчання ДНУ "НПЦ ПКМ"	осіб	4,7	4,3			Фактичний показник з прийому аспірантів відповідає державному замовленню. Фактичний показник середньорічної кількості нижче планового у зв'язку з тим, що прийом аспірантів здійснено у грудні, проти запланованого на листопад.
Середньомісячні витрати на підготовку 1 аспіранта очної (денної та вечірньої) форми навчання ДНУ "НПЦ ПКМ"	грн.	4 060,3	4 414,7			Фактичний показник обраховано виходячи з касових видачків та фактичної кількості аспірантів очної (денної та вечірньої) форми навчання.
<b>Завдання 15. Забезпечення належного рівня санітарного та епідеміологічного благополуччя</b>						
Кількість об'єктів нагляду Центру превентивної медицини	од.	281	281			
Кількість проведених лабораторних досліджень у Центрі превентивної медицини	од.	25 000	16 786	60 000	94 943	Показник відображає стан фактично проведених лабораторних досліджень.

Найменування	Одиниця виміру	Загальний фонд		Спеціальний фонд		Пояснення щодо розбіжностей між фактичними та плановими показниками результату
		План	Факт	План	Факт	
1	2	3	4	5	6	
Охоплення профілактичними щепленнями	відс.	99,0	36,2			Фактичний показник нижче планового у зв'язку з відсутністю в Україні деяких видів вакцин для проведення щеплень.
<b>Завдання 16. Забезпечення оздоровлення і відпочинку дітей, які потребують особливої уваги і підтримки у Міжнародному дитячому центрі "Артек"</b>						
Кількість дітей, оздоровлених в Міжнародному дитячому центрі "Артек"	осіб	10 830	10 149			Показник відображає стан фактичного направлення на оздоровлення дітей пільгових груп. План по реалізації комерційних путівок не виконано у зв'язку з обмеженим попиту.
Площа капітально відремонтованих об'єктів Міжнародного дитячого центру "Артек"	кв. м.	24 054,7	18 081,1			Показник уточнено відповідно до Плану капітального ремонту об'єктів Міжнародного дитячого центру "Артек" на 2017 рік, затвердженого Розпорядженням Керівника ДУС від 25.01.17 № 18 (зі змінами).
Кількість придбаних комплектів форменого одягу з логотипом "Артек"	шт.	2 230	1 318			
Кількість придбаних меблів для облаштування Міжнародного дитячого центру "Артек"	шт.	1 526	688			
Кількість придбаних комплектів постільної білизни та текстильних виробів для облаштування дитячих кімнат Міжнародного дитячого центру "Артек"	шт.	1 870	1 745			
Кількість придбаних предметів, матеріалів, обладнання та інвентарю для їдальні, забезпечення оздоровлення і навчання дітей в Міжнародному дитячому центрі "Артек"	шт.	11 433	10 610			

Найменування	Одиниця виміру	Загальний фонд		Спеціальний фонд		Пояснення щодо розбіжностей між фактичними та плановими показниками результату
		План	Факт	План	Факт	
1	2	3	4	5	6	
Збільшення кількості дітей оздоровлених в Міжнародному дитячому центрі "Артек" у порівнянні з минулим роком						
	відс.	228,7	214,3			

## Завдання 17. Забезпечення функціонування державної резиденції та державної дачі

Загальна площа державної резиденції та державної дачі	кв.м	4 006,1	4 006,1			
Середні витрати на утримання 1 кв. м державної резиденції та державної дачі	грн.	1 218,9	1 213,9			Фактичний показник обрахований виходячи із касових видатків та загальної площі державної резиденції та державної дачі.

## Завдання 18. Збереження та розвиток музичних, культурних цінностей, оприлюднення актуальних питань соціально-економічного життя суспільства

Кількість концертів НКА «Київські солісти»	од.	50	60			Проведено концерти відповідно до отриманих замовлень.
Питома вага фінансової підтримки в загальному обсязі валового доходу НКА «Київські солісти»	відс.	97,3	95,1			
Кількість заходів, проведених у ДП НКММК «Мистецький арсенал»	од.	13	13			
Питома вага фінансової підтримки в загальному обсязі валового доходу (без урахування капітальних видатків) ДП НКММК "Мистецький арсенал"	відс.	75,4	68,9			

Найменування	Одиниця виміру	Загальний фонд		Спеціальний фонд		Пояснення щодо розбіжностей між фактичними та плановими показниками результату
		План	Факт	План	Факт	
1	2	3	4	5	6	
Загальний тираж інформаційного бюлетеня «Офіційний вісник Президента України»	тис.шт.	120,0	34,7			Невиконання показника пояснюється зменшенням місячного тиражу інформаційного бюлетеню. Плановий місячний тираж - 10000 примірників. Протягом року надруковано 28 випусків інформаційного бюлетеня проти запланованих 24.
Обсяг фінансової підтримки на випуск 100 примірників інформаційного бюлетеня «Офіційний вісник Президента України»	грн.	1 309,3	4 527,7			Фактичний показник обраховано виходячи з обсягу касових видатків за рахунок бюджетних коштів (1571,1 тис. гривень) та загального тиражу інформаційного бюлетеню (34,7 тис. шт.).



Найменування	Одиниця виміру	Загальний фонд		Спеціальний фонд		Пояснення щодо розбіжностей між фактичними та плановими показниками результату
		План	Факт	План	Факт	
1	2	3	4	5	6	
Частка бюджетних коштів у собівартості випуску 100 примірників інформаційного бюлетеня «Офіційний вісник Президента України»	відс.	55,3	66,7			Перевищення показника пояснюється зменшенням обсягу власних коштів (з 1268,0 тис. гривень до 784,9 тис. гривень), які використано на підготовку, друкування та розповсюдження інформаційного бюлетеня. У 2017 році ДП "Науково-виробничий центр "Пріоритети" отримало дохід від передплати інформаційного бюлетеню - 516,4 тис. гривень (план - 1268,0 тис. гривень). Для забезпечення видання інформаційного бюлетеня, окрім доходів від передплати, було додатково залучено 268,5 тис. гривень, отриманих від надання послуг з іншої видавничої діяльності.
<b>Завдання 19. Організація та забезпечення підготовки, перепідготовки та підвищення кваліфікації кадрів для центральних та місцевих органів виконавчої влади, органів місцевого самоврядування, розвиток освітньої галузі державного управління Національною академією державного управління при Президентові України</b>						
Середньорічна кількість слухачів денної, вечірньої та заочної форми навчання	осіб	2 549,5	2 500,4	2 925,0	2 942,8	Виконання показників пояснюється рухом контингенту. У розрахунку фактичного показника за рахунок загального фонду враховано обсяги прийому та випуску відповідно до наказу Міністерства економічного розвитку і торгівлі України від 29 грудня 2017 року № 1932 щодо внесення змін до постанови КМУ від 12 липня 2017 року № 511.

Найменування	Одиниця виміру	Загальний фонд		Спеціальний фонд		Пояснення щодо розбіжностей між фактичними та плановими показниками результату
		План	Факт	План	Факт	
1	2	3	4	5	6	
Середньорічна кількість слухачів денної та заочної форми навчання за спеціальністю "Державне управління" (за угодою Нацдержслужбою)	осіб			251,7	228,2	Невиконання показника пояснюється рухом контингенту.
Середньорічна кількість слухачів заочної форми навчання за спеціальністю "Державна служба" (за угодою Нацдержслужбою)	осіб			29,2	28,6	Невиконання показника пояснюється рухом контингенту.
Середньорічна кількість слухачів денної та заочної форми навчання за спеціальністю "Публічне управління та адміністрування" (за угодою Нацдержслужбою)	осіб			334,0	432,3	У розрахунок фактичного показника враховано вступників 2017 року в кількості 310 осіб (за результатами конкурсу).
Середньорічна кількість аспірантів, які навчаються без відриву від виробництва	осіб	251,3	229,7	185,9	178,0	Невиконання показників поєднується рухом контингенту та невиконанням планового випуску. У розрахунок фактичного показника за рахунок загального фонду враховано обсяги випуску відповідно до наказу Міністерства економічного розвитку і торгівлі України від 29 грудня 2017 року № 1932 щодо внесення змін до постанови КМУ від 12 липня 2017 року № 511.

Найменування	Одиниця виміру	Загальний фонд		Спеціальний фонд		Пояснення щодо розбіжностей між фактичними та плановими показниками результату
		План	Факт	План	Факт	
1	2	3	4	5	6	
Середньорічна кількість аспірантів, які навчаються з відривом від виробництва	осіб	165,7	147,8	29,0	22,3	Невиконання показників пояснюється рухом контингенту та невиконанням планового випуску і прийому. У розрахунку фактичного показника за рахунок загального фонду враховано обсяги випуску і прийому відповідно до наказу Міністерства економічного розвитку і торгівлі України від 29 грудня 2017 року № 1932 щодо внесення змін до постанови КМУ від 12 липня 2017 року № 511.
Середньорічна кількість докторантів	осіб	52,8	47,8	12,6	11,4	Невиконання показників пояснюється рухом контингенту та невиконанням планового випуску і прийому. У розрахунку фактичного показника за рахунок загального фонду враховано обсяги випуску і прийому відповідно до наказу Міністерства економічного розвитку і торгівлі України від 29 грудня 2017 року № 1932 щодо внесення змін до постанови КМУ від 12 липня 2017 року № 511.

Найменування	Одиниця виміру	Загальний фонд		Спеціальний фонд		Пояснення щодо розбіжностей між фактичними та плановими показниками результату
		План	Факт	План	Факт	
1	2	3	4	5	6	
Середні витрати на підготовку 1 слухача (приведене середньорічне число слухачів)	грн.	151 210,8	159 022,6	41 737,0	35 929,2	Фактичні показники обраховані виходячи з обсягу касових видатків та фактичної середньорічної кількості слухачів (приведене середньорічне число слухачів).
Середні витрати на підготовку 1 слухача за спеціальністю "Державне управління" (приведене середньорічне число слухачів, за угодою з Нацдержслужбою)	грн.			90 000,0	91 393,4	Фактичний показник обраховано виходячи з обсягу касових видатків та фактичної середньорічної кількості слухачів (приведене середньорічне число слухачів).
Середні витрати на підготовку 1 слухача за спеціальністю "Державна служба" (приведене середньорічне число слухачів, за угодою з Нацдержслужбою)	грн.			94 006,8	95 979,0	Фактичний показник обраховано виходячи з обсягу касових видатків та фактичної середньорічної кількості слухачів (приведене середньорічне число слухачів).
Середні витрати на підготовку 1 слухача за спеціальністю "Тубільне управління та адміністрування" (приведене середньорічне число слухачів, за угодою з Нацдержслужбою)	грн.			90 000,0	87 656,9	Фактичний показник обраховано виходячи з обсягу касових видатків та фактичної середньорічної кількості слухачів (приведене середньорічне число слухачів).
Середні витрати на підготовку 1 аспіранта без відриву від виробництва	грн.	24 323,1	27 501,1	8 681,0	6 264,6	Фактичні показники обраховані виходячи з обсягу касових видатків та фактичної середньорічної кількості аспірантів.
Середні витрати на підготовку 1 аспіранта з відривом від виробництва	грн.	172 278,3	191 394,6	83 188,0	59 965,8	Фактичні показники обраховані виходячи з обсягу касових видатків та фактичної середньорічної кількості аспірантів.


Найменування	Одиниця виміру	Загальний фонд		Спеціальний фонд		Пояснення щодо розбіжностей між фактичними та плановими показниками результату
		План	Факт	План	Факт	
1	2	3	4	5	6	
Середні витрати на підготовку 1 докторанта	грн.	188 583,3	208 633,9	32 269,8	12 622,8	Фактичні показники обраховані виходячи з обсягу касових видатків та фактичної середньорічної кількості докторантів.
<b>Завдання 20. Організація та забезпечення підготовки науково-педагогічних та наукових кадрів вищої кваліфікації для формування корупсу висококваліфікованих аналітиків, експертів, радників і консультантів для аналітико-прогнозного супроводження діяльності Президента України, органів державної влади та місцевого самоврядування Національним інститутом стратегічних досліджень</b>						
Середньорічна кількість аспірантів, які навчаються без відриву від виробництва	осіб	23,3	21,2	1,3		Невиконання показника за рахунок загального фонду пояснюється рухом контингенту. У розрахунку фактичного показника за рахунок загального фонду враховано обсяги випуску відповідно до наказу Міністерства економічного розвитку і торгівлі України від 29 грудня 2017 року № 1932 щодо внесення змін до постанови КМУ від 12 липня 2017 року № 511.
						Невиконання показника за рахунок спеціального фонду пояснюється тим, що прийом до аспірантури на умовах контракту не відбувся у зв'язку з тим, що конкурсу не було.
Середньорічна кількість аспірантів, які навчаються з відривом від виробництва	осіб	21,8	21,8	1,3		Невиконання показника за рахунок спеціального фонду пояснюється тим, що прийом до аспірантури на умовах контракту не відбувся у зв'язку з тим, що конкурсу не було.

Найменування	Одиниця виміру	Загальний фонд		Спеціальний фонд		Пояснення щодо розбіжностей між фактичними та плановими показниками результату
		План	Факт	План	Факт	
1	2	3	4	5	6	
Середньорічна кількість докторантів	осіб	6,3	6,3	0,7		Невиконання показника за рахунок спеціального фонду пояснюється тим, що прийдом до докторантури на умовах контракту не відбувся у зв'язку з тим, що конкурсу не було.
Середні витратина підготовку 1 аспіранта без відриву від виробництва	грн.	9 304,7	10 179,2	15 461,5		Фактичний показник обраховано виходячи з обсягу касових видатків та фактичної середньорічної кількості аспірантів.
Середні витрати на підготовку 1 аспіранта з відривом від виробництва	грн.	54 747,7	53 096,3	46 461,5		Фактичний показник обраховано виходячи з обсягу касових видатків та фактичної середньорічної кількості аспірантів.
Середні витрати на підготовку 1 докторанта	грн.	73 412,7	79 063,5	54 000,0		Фактичний показник обраховано виходячи з обсягу касових видатків та фактичної середньорічної кількості докторантів.
<b>Завдання 20. Реалізація державних інвестиційних проектів</b>						
Рівень реалізації державного інвестиційного проекту "Реставрація та пристосування Маріїнського палацу в м. Києві по вул. Грушевського, 5а"	відс.	65,9	60,4			
Рівень виконання робіт з реставрації та пристосування Маріїнського палацу (будівельні роботи та інші витрати)	відс.	75,2	72,3			
Рівень виконання робіт з реставрації та пристосування Маріїнського палацу (устаткування, меблі та інвентар)	відс.	38,0	25,2			
Рівень реалізації державного інвестиційного проекту "Реконструкція та пристосування приміщень по вул. Авіаконструктора Ігора Сікорського, 4-П у м. Києві для розміщення Представництва НАТО в Україні"	відс.	100,0	100,0			

Найменування	Одиниця виміру	Загальний фонд		Спеціальний фонд		Пояснення щодо розбіжностей між фактичними та плановими показниками результату
		План	Факт	План	Факт	
1	2	3	4	5	6	

5. Висновок про досягнення мети діяльності, стратегічних цілей, виконання завдань головним розпорядником Державним управлінням справами як головним розпорядником коштів Державного бюджету України забезпечено досягнення стратегічної цілі, виконання покладених на нього завдань та функцій, визначених Указом Президента України від 17 грудня 2002 року № 1180 «Про Положення про Державне управління справами».

Заступник Керівника  
Державного управління справами



(підпис)

С. І. ПРИЛИПКО  
(ініціали та прізвище)

## ІНФОРМАЦІЯ

### про досягнення запланованої мети, завдань та результативних показників головним розпорядником коштів державного бюджету в межах бюджетних програм у 2017 році

1. Господарсько-фінансовий департамент Секретаріату Кабінету Міністрів України (041)  
(найменування головного розпорядника коштів державного бюджету) (КВК)

#### 2. Мета діяльності (місія) головного розпорядника

Забезпечення виконання функцій, покладених Конституцією України та Законом України "Про Кабінет Міністрів України" на Кабінет Міністрів України, як вищий орган в системі органів виконавчої влади

Своєю діяльністю Кабінет Міністрів України здійснює згідно з положеннями Конституції України (ст.116) щодо забезпечення державного суверенітету і економічної самостійності України, здійснення внутрішньої і зовнішньої політики держави, розроблення та реалізації загальнодержавних програм економічного, науково-технічного, соціального і культурного розвитку України, спрямування і координації роботи відповідних міністерств та інших органів виконавчої влади.

Відповідно до Закону України "Про Кабінет Міністрів України" Секретаріат Кабінету Міністрів України:

- здійснює організаційне, експертно-аналітичне, правове, інформаційне та матеріально-технічне забезпечення діяльності Кабінету Міністрів України;
- забезпечує підготовку та проведення засідань Кабінету Міністрів України та діяльність Прем'єр-міністра України, Першого віце-прем'єр-міністра України, віце-прем'єр-міністрів України та міністрів України, які не очолюють міністерства;
- здійснює контроль за своєчасним поданням органами виконавчої влади проектів законів, проектів актів Кабінету Міністрів України, інших документів для підготовки їх до розгляду Кабінетом Міністрів України;
- забезпечує відповідно до Закону України "Про доступ до публічної інформації" розгляд та надання відповідей на запити, що надходять до Кабінету Міністрів України.

Господарсько-фінансовий департамент (далі - Департамент) є структурним підрозділом Секретаріату Кабінету Міністрів України, основними завданнями якого є:

- організаційне, фінансове, матеріально-технічне, господарсько-побутове та експертно-аналітичне забезпечення діяльності Кабінету Міністрів України, Прем'єр-міністра України, Першого віце-прем'єр-міністра України, віце-прем'єр-міністрів України, Міністра Кабінету Міністрів України та Секретаріату;
- управління майном, закріпленим за Департаментом, та майном підприємства, установ і організацій, що належать до сфери управління Департаменту;
- здійснення в межах своїх повноважень, встановлених законодавством та Положенням про Департамент, функцій з управління підприємством, установами та організаціями, що належать до сфери управління Департаменту, а також фінансового забезпечення окремих підприємств, установ та організацій, функцій з управління якими виконує Кабінет Міністрів України.



### 3. Показники, що характеризують стан використання бюджетних коштів

тис. грн.

Найменування	Обсяги бюджетних асигнувань			Касові видатки (надані кредити)		
	Загальний фонд	Спеціальний фонд	Разом	Загальний фонд	Спеціальний фонд	Разом
Видатки (без урахування видатків за рахунок власних надходжень)	1 284 385,540		1 284 385,540	1 105 000,971		1 105 000,971
Видатки за рахунок власних надходжень	X	17 058,725	17 058,725	X	13 957,102	13 957,102
Надання кредитів						
Всього видатки та надання кредитів	1 284 385,540	17 058,725	1 301 444,265	1 105 000,971	13 957,102	1 118 958,073

у тому числі за напрямками:

#### Обслуговування та організаційне, інформаційно-аналітичне та матеріально-технічне забезпечення діяльності Кабінету Міністрів України

Видатки (без урахування видатків за рахунок власних надходжень)	479 564,400		479 564,400	417 134,600		417 134,600
Видатки за рахунок власних надходжень	X	13 344,090	13 344,090	X	10 359,177	10 359,177
Надання кредитів						
Всього видатки та надання кредитів	479 564,400	13 344,090	492 908,490	417 134,600	10 359,177	427 493,777

#### Фінансова підтримка гезети "Урядовий кур'єр"

Видатки (без урахування видатків за рахунок власних надходжень)	8 361,100		8 361,100	6 394,259		6 394,259
Видатки за рахунок власних надходжень	X			X		
Надання кредитів						
Всього видатки та надання кредитів	8 361,100		8 361,100	6 394,259		6 394,259

#### Інформаційно-аналітичне та організаційне забезпечення оперативного реагування органів виконавчої влади

Видатки (без урахування видатків за рахунок власних надходжень)	66 645,200		66 645,200	58 201,297		58 201,297
Видатки за рахунок власних надходжень	X			X		
Надання кредитів						
Всього видатки та надання кредитів	66 645,200		66 645,200	58 201,297		58 201,297

#### Забезпечення розслідування авіаційних подій та інцидентів з цивільними повітряними суднами Національним бюро

Видатки (без урахування видатків за рахунок власних надходжень)	9 410,400		9 410,400	8 893,699		8 893,699
Видатки за рахунок власних надходжень	X			X		
Надання кредитів						
Всього видатки та надання кредитів	9 410,400		9 410,400	8 893,699		8 893,699

**Розшиток електронного урядування**

Видатки (без урахування видатків за рахунок власних надходжень)	21 000,000		21 000,000	17 890,641		17 890,641
Видатки за рахунок власних надходжень	X		0,000	X		0,000
Надання кредитів						
Всього видатки та надання кредитів	21 000,000	0,000	21 000,000	17 890,641	0,000	17 890,641

**Проведення ремонту, реконструкцій, облаштування приміщень, створення та впровадження інформаційно-аналітичних систем, придбання техніки, меблів, іншого обладнання, устаткування та інвентаря, їх зберігання в рамках здійснення комплексної реформи державного управління**

Видатки (без урахування видатків за рахунок власних надходжень)	155 385,600		155 385,600	60 571,306		60 571,306
Видатки за рахунок власних надходжень	X			X		
Надання кредитів						
Всього видатки та надання кредитів	155 385,600		155 385,600	60 571,306		60 571,306

**Керівництво та управління у сфері електронного урядування**

Видатки (без урахування видатків за рахунок власних надходжень)	17 659,900		17 659,900	15 468,996		15 468,996
Видатки за рахунок власних надходжень	X			X		
Надання кредитів						
Всього видатки та надання кредитів	17 659,900		17 659,900	15 468,996		15 468,996

**Електронне урядування та Національна програма інформатизації**

Видатки (без урахування видатків за рахунок власних надходжень)	112 000,140		112 000,140	106 371,589		106 371,589
Видатки за рахунок власних надходжень	X			X		
Надання кредитів						
Всього видатки та надання кредитів	112 000,140		112 000,140	106 371,589		106 371,589

**Керівництво та управління у сфері контролю за витрачанням бюджетних коштів**

Видатки (без урахування видатків за рахунок власних надходжень)	414 358,800		414 358,800	414 074,584		414 074,584
Видатки за рахунок власних надходжень	X	3 714,635		X	3 597,925	
Надання кредитів						
Всього видатки та надання кредитів	414 358,800	3 714,635	418 073,435	414 074,584	3 597,925	417 672,509

#### 4. Стратегічні цілі, завдання та досягнуті результати діяльності головного розпорядника

Найменування	Одиниця виміру	План	Факт	Пояснення щодо розбіжностей між фактичними та плановими показниками результату
1	2	3	4	5
<b>Стратегічна ціль 1. Забезпечення діяльності Кабінету Міністрів України та урядових комітетів</b>				
<b>Завдання 1.1. Здійснення загальнодержавних повноважень Кабінетом Міністрів України</b>				
Засідання Кабінету Міністрів України	од.	104	74	У 2017 році проведено 74 засідання Кабінету Міністрів України на яких розглянуто 2294 питання, проведено засідань урядових комітетів - 95, на яких розглянуто 1292 питання.
Розгляд Кабінетом Міністрів України проектів законів	шт.	1 800	214	У 2017 році на засіданнях Кабінету Міністрів України було розглянуто 214 проектів законів України, з них схвалено - 204, повернуто на доопрацювання - 10 законопроектів, до Кабінету Міністрів України надійшло 102 укази і розпорядження Президента України. На засіданнях Кабінету Міністрів України розглянуто та схвалено 99 проектів актів Президента України.
Прийняття постанов Кабінетом Міністрів України	шт.	1 500	1 098	У 2017 році прийнято 1 098 постанов Кабінету Міністрів України.
Прийняття розпоряджень Кабінетом Міністрів України	шт.	1 800	1 013	У 2017 році прийнято 1 013 розпоряджень Кабінету Міністрів України.
<b>Завдання 1.2. Здійснення організаційного та експертно-аналітичного забезпечення діяльності Кабінету Міністрів України</b>				
Опрацювання отриманої кореспонденції (доручень, листів)	шт.	150 000	119 596	За 2017 рік до Секретаріату Кабінету Міністрів України надійшло на опрацювання 119 596 одиниць кореспонденції.
Кількість опрацьованих звернень громадян	од.	50 000	31 213	За 2017 рік до Кабінету Міністрів України надійшло 31 213 індивідуальних та колективних звернень від 243 775 громадян з усіх регіонів України та з-за кордону, з них 2820 - звернення, подані на особистому прийомі в приймальні Кабінету Міністрів України. Найбільше звернень до Кабінету Міністрів України надійшло від жителів м. Києва (4995 звернень), Дніпропетровської (2506 звернень) та Харківської (2490 звернень) областей. Найменше - з м. Севастополя (3 звернення), Автономної Республіки Крим (5 звернень) та з-за кордону (74 звернення). Найбільш актуальними питаннями, що порушували громадяни у зверненнях до Прем'єр-міністра України та Кабінету Міністрів України впродовж року, були: - соціального захисту - 28,6 відсотка; - забезпечення дотримання законності та охорони правопорядку, реалізації прав і свобод громадян - 16,1 відсотка; - комунального господарства - 10,2 відсотка; - діяльність центральних органів виконавчої влади - 9,1 відсотка; - фінансової, податкової, митної політики - 6,3 відсотка від усіх звернень.
Аналіз та фахова експертиза проектів законів, проектів постанов Президента, проектів постанов та розпоряджень Кабінету Міністрів України	од.	8 000	5 647	У 2017 році було розглянуто та опрацьовано 2244 проекти актів, визначених актами і дорученнями Кабінету Міністрів України та Верховної Ради України, з них повернуто на доопрацювання 57 актів, проведено аналіз, фахову експертизу та підготовлено до випуску 1098 постанов Кабінету Міністрів України та 1013 розпоряджень Кабінету Міністрів України. Проведено 95 засідань урядових комітетів, на яких розглянуто 1292 питання.
Заходи із забезпечення комунікацій з громадськістю та засобами масової інформації	од.	350	1 016	З метою висвітлення у ЗМІ діяльності Кабінету Міністрів у 2017 році організовано та проведено 1016 заходів.

Найменування	Одиниця виміру	План	Факт	Пояснення щодо розбіжностей між фактичними та плановими показниками результату
1	2	3	4	5

### Завдання 1.3. Забезпечення візитів делегацій України та відвідів своїх працівників органами державної влади за кордоном за рішенням Кабінету Міністрів України

Кількість візитів, поїздок за кордон	од.	220	240	Виходячи з покладаєних на Кабінет Міністрів України та органи державної влади завдань, у 2017 році здійснено 240 візитів та поїздок за кордон.
Кількість установ (міністерств, комітетів, організацій), працівники яких відправляються за кордон за дорученням Кабінету Міністрів України	од.	50	53	У 2017 році здійснювалися лише невідкладні та вкрай необхідні відправлення за кордон.

### Завдання 1.4. Підвищення кваліфікації працівників Секретаріату Кабінету Міністрів України

Кількість працівників Секретаріату, які підвищують кваліфікацію	осіб	499	488	У 2017 році підвищили кваліфікацію 488 працівників Секретаріату.
Співвідношення кількості осіб, які підвищують кваліфікацію до граничної чисельності працівників Секретаріату	відс.	60,3	82,0	Співвідношення працівників Секретаріату, які здійснили у 2017 році підвищення кваліфікації до фактичної чисельності становить 82,0 відсотка.

### Завдання 1.5. Обслуговування діяльності Кабінету Міністрів України

Витрати з утримання 1 кв.м. займаної корисної площі Будинку Уряду	тис.грн.	1,2	1,3	Витрати з утримання 1 кв.м. Будинку Уряду у 2017 році становили 1,3 тис. грн.
Кількість автомобілів, які знаходяться на балансі Автопідприємства, зайнятих обслуговуванням офіційних делегацій та урядових заходів, інших установ і організацій на договірних умовах	од.	117	136	Автотранспортне обслуговування у 2017 році здійснювалося автомобілями у кількості 136 одиниць, з них за рахунок асигнувань загального фонду утримувалося 116 одиниць та за рахунок надходжень спеціального фонду - 20 одиниць.
Загальний пробіг автомобілів	тис.км	2 118,5	2 337,6	Загальний пробіг автомобілів за 2017 рік становив 2 337,6 тис. км, у тому числі за загальним фондом - 1964,6 тис. км, за спеціальним фондом - 373,0 тис. км.

### Стратегічна ціль 2. Доступність широких верст населення до інформаційних джерел органів державної влади

#### Завдання 2.1. Фінансова підтримка газети «Урядовий кур'єр»

Витрати на друк	тис.грн.	8 361,1	6 394,3	Фактичні витрати на друк газети у 2017 році становили 6394,3 тис. грн.
Обсяг фінансової підтримки на 100 примірників газети "Урядовий кур'єр"	грн.	78,4	65,1	У 2017 році обсяг фінансової підтримки на 100 примірників газети становив 65,1 гривень.

Найменування	Одиниця виміру	План	Факт	Пояснення щодо розбіжностей між фактичними та плановими показниками результату
1	2	3	4	5
Частка бюджетних коштів у собівартості 100 примірників газети "Урядовий кур'єр"	відс.	28,7	25	Фактична частка бюджетних коштів у собівартості 100 примірників газети "Урядовий кур'єр" у 2017 році становила 25,0 відсотка.
Загальний тираж газети "Урядовий кур'єр"	тис. примірників	10 664,0	9 829,7	Фактичний загальний тираж газети "Урядовий кур'єр" у 2017 році становив 6394,3 тис. примірників.

**Стратегічна ціль 3. Приймання за принципом "єдиного вікна" телефонних та електронних звернень громадян та забезпечення оперативного реагування органів державної влади та органів місцевого самоврядування, Апарату Верховної Ради України та Секретаріату Кабінету Міністрів України, інших державних органів на актуальні питання державного і суспільного життя, які порушуються у зверненнях**

*Завдання 3.1. Забезпечення прийому звернень заявників за єдиним багатоканальним телефонним номером урядової "гарячої лінії" та через Інтернет*

Кількість зареєстрованих звернень заявників	од.	1 840 000	1 402 930	Упродовж 2017 року зареєстровано загальом 1 402 930 звернень. Зменшення числа зареєстрованих звернень порівняно з показниками попереднього року відбулося вперше з дня заснування Урядового контактного центру. У 2017 році продовжилася тенденція до збільшення активності заявників, які оформили звернення через особистий кабінет на веб-сайті Центру та Єдиний веб-портал органів виконавчої влади: зареєстровано 56 719 електронних звернень. На розгляд органам виконавчої влади надіслано 714 876 звернень, у яких заявники найчастіше порушували питання соціального захисту населення - 196 627 (27,5 % від загального числа надісланих для розгляду), комунального господарства - 128 509 (18,0 %), пенсійного забезпечення - 66 187 (9,3 %), діяльності посадових і службових осіб, корупції - 57 609 (8,1 %), охорони здоров'я - 26 136 (3,7 %), будівництва та благоустрою - 20 093 (2,8 %), оплати праці - 19 959 (2,8 %) та інше - 199 696 (27,8 %).
Координованість звернень	відс.	100	100	Відповідно до Порядку взаємодії органів виконавчої влади та державної установи "Урядовий контактний центр" із забезпечення оперативного реагування на звернення, які надходять на урядову "гарячу лінію", затвердженого постановою Кабінету Міністрів України від 12 серпня 2009 р. №898, Урядовий контактний центр опрацював і направив на розгляд органів виконавчої влади 714 876 звернень заявників.

**Стратегічна ціль 4. Зменшення кількості авіаційних подій, серйозних інцидентів, надзвичайних подій, пошкоджень цивільних повітряних суден і літальних апаратів на землі, порушень порядку використання повітряного простору, зокрема під час обслуговування та організації повітряного руху**

*Завдання 4.1. Забезпечення розслідування авіаційних подій та інцидентів з цивільними повітряними суднами Національним бюро*

Підготовка звітів та рекомендацій за результатами розслідування авіаційних подій	од.	115	150	У 2017 році за результатами розслідувань підготовлено 26 звітів та 124 рекомендацій, з них: катастрофи – 6 звітів та 39 рекомендацій, аварій – 3 звіти та 14 рекомендацій, серйозні інциденти – 3 звіти та 16 рекомендацій, порушення порядку використання повітряного простору України та інші події – 14 звітів та 55 рекомендацій.
--	-----	-----	-----	---

Найменування	Одиниця виміру	План	Факт	Пояснення щодо розбіжностей між фактичними та плановими показниками результату
1	2	3	4	5
Рівень врахування експлуатантами рекомендацій за результатами розслідування авіаційних подій та інцидентів	відс.	100	100	У 2017 році експлуатантами повітряних суден, аеродромів та провайдером аеронавігаційного обслуговування повністю були враховані рекомендації, розроблені працівниками Національного бюро за результатами розслідувань авіаційних подій та інцидентів.
<b>Стратегічна ціль 5. Розбудова ефективної системи електронного урядування</b>				
<b>Завдання 5.1. Зabezпечення розвитку електронного урядування у Секретаріаті Кабінету Міністрів України</b>				
Рівень створення та впровадження програмно-апаратного комплексу інформаційного забезпечення засідань урядових комітетів	відс.	100	100	У 2017 році забезпечено технічне переоснащення залу засідань Урядових комітетів шляхом заміни комплексу апаратно-технічних засобів залу на більш сучасне обладнання, а також розроблення та встановлення програмного комплексу інформаційного забезпечення для проведення засідань, що має забезпечити підвищення ефективності проведення нарад та засідань Урядових комітетів.
Рівень забезпечення ліцензійним програмним забезпеченням	відс.	100	100	У 2017 році придбано 1097 ліцензій, що повністю забезпечило потребу у ліцензійному програмному продукті.
<b>Стратегічна ціль 6. Посилення спроможності державних органів щодо реформування державного управління</b>				
<b>Завдання 6.1. Створення умов для державних службовців, що будуть залучені в рамках реалізації комплексної реформи державного управління у 2018 році, та умов для проведення презентаційних, комунікаційних, інформаційних та тренінгових заходів у рамках здійснення комплексної реформи державного управління.</b>				
Придбання техніки, меблів, іншого обладнання та устаткування для облаштування робочих місць для державних органів, що будуть залучені до реалізації комплексної реформи державного управління у 2018 році	тис. грн.	133 375,4	43 297,4	У 2017 році для облаштування робочих місць для державних органів, що будуть залучені до реалізації комплексної реформи державного управління у 2018 році, придбано компютерне та периферійне обладнання, картриджі для принтерів, зовнішні накопичувачі тощо. Процедура закупівлі меблів не відбулася двічі.
Облаштування приміщень необхідним інвентарем, меблями та обладнанням для розміщення державних службовців, приміщень для проведення презентаційних, комунікаційних, інформаційних та тренінгових заходів у рамках здійснення комплексної реформи державного управління	тис. грн.	9 976,2	5 405,1	З метою облаштування навчально-тренінгового центру Секретаріату Кабінету Міністрів України у 2017 році придбано частину обладнання (систему відеоконференційного зв'язку, систему управління обробкою сигналів, система синхронного перекладу, блок центрального пристрою системи синхронного перекладу, блок відеобереження та комутації відео, блок абонентського обладнання на 30 користувачів, комплект меблів для кухні, дивани, столи журнальні, стільці). Все обладнання буде введено в експлуатацію після проведення капітального ремонту приміщень у 2018 році.
Ліцензійне програмне забезпечення	тис. грн.	8 184,0	8 078,3	У 2017 році в рамках реалізації комплексної реформи державного управління придбано 1320 комплектів ліцензійного програмного, що повністю забезпечило потребу у ліцензійному програмному продукті.

Найменування	Одиниця виміру	План	Факт	Пояснення щодо розбіжностей між фактичними та плановими показниками результату
Витовнення проектно-кошторисної документації та проведення капітального ремонту приміщень для розміщення державних службовців та приміщень для проведення презентаційних, комунікаційних, інформаційних та тренінгових заходів у рамках здійснення комплексної реформи державного управління	2 тис.грн.	3 3850	4 3790,5	5 У відповідності до розробленої проектно-кошторисної документації вартість робіт з капітального ремонту приміщень для створення навчально-тренінгового центру Секретаріату Кабінету Міністрів України разом з розробкою проектно-кошторисної документації становить 1470,1 тис. грн. За умовами договору здійснено попередню оплату. Роботи з капітального ремонту будуть виконані у 2018 році. Вартість капітального ремонту коридорів та приміщень 5-го поверху правого крила головного корпусу Будинку Уряду склала 2320,4 тис. грн.
<b>Стратегічна ціль 7. Розвиток інформаційного суспільства</b>				
<b>Завдання 7.1. Формування і використання національних електронних інформаційних ресурсів</b>				
Кількість опрацьованої кореспонденції (доручень, листів)	од.	7150	5458	За 2017 рік до Державного агентства з питань електронного управління України надійшло та опрацьовано - 5458 одиниць кореспонденції, у тому числі: депутатські звернення - 19 одиниць, депутатські запити - 3 одиниці, доручення Кабінету Міністрів України - 230 одиниць, розпорядження Кабінету Міністрів України - 32 одиниці, постанови Кабінету Міністрів України - 69 одиниць, нормативно правових актів розроблених іншими ЦОВ - 51 одиниця, проекти НПА розроблених іншими ЦОВ що надходять з комітетів Верховної Ради України - 109 одиниць, листування з зарубіжними організаціями - 41 одиниця, листування з установами і організаціями - 2860 одиниць, листування з Кабінетом Міністрів України, Адміністрацією Президента України, закони України - 2 одиниці, Верховною Радою України - 267 одиниць, листування з ЦОВВ - 1775 одиниць.
Забезпечення виконання функцій і завдань у сфері електронного управління	тис.грн.	14 002,6	13 757,3	3 метою підвищення якості обслуговування громадян та представників бізнесу, ліквідації корупційних ризиків, Агентством спільно із відповідними суб'єктами владних повноважень у 2017 році запроваджено понад 20 послуг в електронній формі, зокрема: у сфері реєстрації - 9 послуг, у соціальній сфері - 5 послуг, у будівельній сфері - 14 послуг, у земельній сфері - 5 послуг та у природоохоронній сфері - 2 послуги.
<b>Стратегічна ціль 8. Розвиток сфери інформатизації, електронного управління, формування і використання національних електронних інформаційних ресурсів та інформаційного суспільства</b>				
<b>Завдання 8.1. Забезпечення розвитку інформаційного суспільства та електронного управління, формування і виконання Національної програми інформатизації</b>				
Створення, адміністрування та забезпечення функціонування: системи електронної взаємодії державних електронних інформаційних ресурсів, єдиного державного веб-порталу відкритих даних, єдиного веб-порталу електронного управління, інтегрованої системи електронної ідентифікації	тис.грн.	45 700,0	43 134,4	У 2017 році: налагожено відправку повідомлень з форми "Зворотний зв'язок" Єдиного державного веб-порталу відкритих даних, як запит на Service Desk Підприємства; налагожено процес формування та відправки розробникам баг-репортів по функціонуванню Єдиного державного веб-порталу відкритих даних; здійснено технічну підтримку користуваць Єдиного державного веб-порталу відкритих даних; налагожено моніторинг працездатності Єдиного державного веб-порталу відкритих даних за допомогою Zabbix; здійснено закупівлю мережевого обладнання для створення, адміністрування та забезпечення функціонування системи електронної взаємодії державних електронних інформаційних ресурсів.

Найменування	Одиниця виміру	План	Факт	Пояснення щодо розбіжностей між фактичними та плановими показниками результату
1	2	3	4	5
Модернізація, адміністрування та забезпечення функціонування: системи електронної взаємодії органів виконавчої влади, національного реєстру електронних інформаційних ресурсів	тис.грн.	64 300,0	63 027,2	Протягом 2017 року: актуалізовано список підключених користувачів та органів виконавчої влади в Системі електронної взаємодії органів виконавчої влади версія 2.0 (додаток - СЕВ ОБВ версія 2.0); створено модуль для реалізації погодження проектів нормативно-правових актів Кабінету Міністрів України в електронному вигляді з доопрацюванням Веб-підсистеми СЕВ ОБВ версія 2.0; створено орен софту рішення швидкого підключення до СЕВ ОБВ версія 2.0 з функціоналом електронної канцелярії; створено та впроваджено підсистему моніторингу, звітності, білнгу електронних документів СЕВ ОБВ версія 2.0; доопрацьовано систему захисту Системи електронної взаємодії органів виконавчої влади з урахуванням створення додаткових компонентів СЕВ ОБВ версія 2.0, резервного центру обміну даними; реалізовано процедуру архівного зберігання електронних документів з модулем перевірки накладання електронного цифрового підпису; доопрацьовано ядро та підсистема забезпечення підключення користувачів з використання Веб-додатків, як складових компонентів СЕВ ОБВ версія 2.0; проведено тестування СЕВ ОБВ версія 2.0 з урахуванням нових модулів та компонентів; розторнута та налаштована нова інфраструктура для СЕВ ОБВ версія 2.0 з урахуванням придбаного обладнання; підключено до СЕВ ОБВ версія 2.0 всі обласні державні адміністрації, 297 районних державних адміністрацій, 74 міста обласного значення та 1 територіальна промада; проведено оптимізацію баз даних СЕВ ОБВ версія 2.0; збільшено кількість користувачів СЕВ ОБВ версія 2.0 до 6 214; забезпечено функціонування національного реєстру електронних інформаційних ресурсів.
Формування і виконання Національної програми інформатизації	тис.грн.	190,1	190,0	За звітний період проведено 95 науково-технічних експертиз щодо завдань (проектів) Національної програми інформатизації як галузевих програм та проекти інформатизації так і регіональних програм та проекти інформатизації, а також програм та проектів інформатизації органів місцевого самоврядування.
<b>Стратегічна ціль 9. Збереження державних ресурсів, дотримання бюджетного законодавства, законодавства про публічні закупівлі</b>				
<b>Завдання 9.1. Здійснення державного контролю за використанням і збереженням державних фінансових та матеріальних ресурсів</b>				
Кількість проведених контрольних заходів	од.	3 905,0	5 574,0	У 2017 році працівниками Держаудитслужби проведено: 1809 ревізій, 60 фінансових аудитів виконання бюджетних програм та цільових програм, 38 державних фінансових аудитів виконання місцевих бюджетів, 189 державних фінансових аудитів діяльності суб'єктів господарювання, 20 об'єктів, охоплених державним фінансовим аудитом окремих господарських операцій, 3458 процедур закупівель, охоплених аналізом та перевіркою
Кількість підприємств, установ та організацій, на яких проведено заходи державного фінансового контролю	од.	1 477,0	1 817,0	У 2017 році проведено контрольні заходи на 1817 підприємствах, установах та організаціях. Крім планових контрольних заходів, проводилися позатановні контрольні заходи за зверненням об'єктів контролю та за рішеннями судів, правоохоронних органів, органів влади, місцевого самоврядування, промадан
Сума усунутих порушень, пов'язаних з втратою бюджетних ресурсів	тис.грн.	456 000,0	602 786,0	Протягом 2017 року вжито заходів для відшкодування порушень, виявлених у попередніх роках, та проведено необхідні заходи для відшкодування таких порушень, виявлених у 2017 році.



## 5. Висновок про досягнення мети діяльності, стратегічних цілей, виконання завдань головним розпорядником

Відповідно до Закону України «Про Кабінет Міністрів України» Секретаріат Кабінету Міністрів України здійснює організаційне, експертно-аналітичне, правове, інформаційне та матеріально-технічне забезпечення діяльності Кабінету Міністрів України; забезпечує підготовку та проведення засідань Кабінету Міністрів України та діяльність Прем'єр-міністра України, Першого віце-прем'єр-міністра України, віце-прем'єр-міністрів України та міністрів України, які не очолюють міністерства; здійснює контроль за своєчасним поданням виконавчої влади проектів законів, проектів актів Кабінету Міністрів України, інших документів для підготовки їх до розгляду Кабінетом Міністрів України. У 2017 році проведено 74 засідання Кабінету Міністрів України на яких розглянуто 2294 питання.

Протягом звітного року розглянуто та опрацьовано 2244 проекти актів, визначених актами і дорученнями Кабінету Міністрів України та Верховної Ради України, з них повернуто на доопрацювання 57 актів, проведено аналіз, фахову експертизу та підготовлено до випуску 1098 постанов Кабінету Міністрів України та 1013 розпоряджень Кабінету Міністрів України. Проведено 95 засідання урядових комітетів, на яких розглянуто 1292 питань.

Було розглянуто 214 проектів законів України, з них схвалено - 204, повернуто на доопрацювання - 10 законопроектів, до Кабінету Міністрів України надійшло 102 укази і розпорядження Президента України. На засіданнях Кабінету Міністрів України розглянуто та схвалено 99 проектів актів Президента України.

За 2017 рік до Секретаріату Кабінету Міністрів України надійшло на опрацювання 119 596 одиниць кореспонденції, у тому числі: закони України - 177 одиниць, постанови Верховної Ради України - 209 одиниць, листи керівництва Верховної Ради України, її комітетів та комісій - 2 903 одиниць, депутатські запити - 1 085 одиниць, звернення народних депутатів України - 4 755 одиниць, укази і розпорядження Президента України - 381 одиниця, доручення та листи Президента України - 228 одиниць, листи Адміністрації Президента України та організації при Адміністрації Президента України - 1 911 одиниць, листи державних установ України (Верховний Суд, Конституційний Суд, Генпрокуратура, Рахункова палата, НБУ, НАН тощо) - 1 275 одиниць, листи посадових осіб зарубіжних країн, дипломатичних представництв, юридичних осіб іноземних держав - 554 одиниць, звернення міністерств і центральних органів виконавчої влади - 13 243 одиниць, звернення обл (міськ) держадміністрацій та органів місцевого самоврядування - 8 475 одиниць, звернення корпорацій, концернів, об'єднань, компаній, підприємств тощо - 13 298 одиниць, звернення громадських об'єднань - 1 564 одиниць, окремі доручення Уряду, протоколи нарад у керівництва Кабінету Міністрів, доповідні і службові записки тощо - 1 865 одиниць, відповіді органів виконавчої влади на доручення та інформація про виконання рішень Уряду - 67 673 одиниць.

До Кабінету Міністрів України надійшло 31 213 індивідуальних та колективних звернень від 243 775 громадян з усіх регіонів України та з-за кордону, з них 2820 - звернення, подані на особистому прийомі в приймальні Кабінету Міністрів України.

Найбільше звернень до Кабінету Міністрів України надійшло від жителів м. Києва (4995 звернень), Дніпропетровської (2506 звернень) та Харківської (2490 звернень) областей. Найменше - з м. Севастополя (3 звернення), Автономної Республіки Крим (5 звернень) та з-за кордону (74 звернення).

Найбільш актуальними питаннями, що порушували громадяни у зверненнях до Прем'єр-міністра України та Кабінету Міністрів України впродовж року, були:

- соціального захисту - 28,6 відсотка;
- забезпечення дотримання законності та охорони правопорядку, реалізація прав і свобод громадян - 16,1 відсотка;
- комунального господарства - 10,2 відсотка;
- діяльність центральних органів виконавчої влади - 9,1 відсотка;
- фінансової, податкової, митної політики - 6,3 відсотка від усіх звернень.

Відповідно до постанови Кабінету Міністрів України від 12 жовтня 2010 р. № 924 "Про організацію особистого прийому громадян у Кабінеті Міністрів України" проводилась робота щодо організації особистого прийому громадян членами Кабінету Міністрів України відповідно до затвердженого графіка.

Відбулося 122 прийоми громадян, під час яких звернулось 969 осіб. За усіма зверненнями громадян надавалися доручення відповідним центральним та місцевим органам виконавчої влади для їх розгляду в установленому порядку.

Відповідно до графіка, затвердженого Прем'єр-міністром України, проводилась пряма телефонна лінія Кабінету Міністрів України за участю членів Уряду, керівників інших центральних органів виконавчої влади. Відбулися 96 заходів, під час яких громадянам було надано необхідні відповіді та роз'яснення, вжито відповідних заходів реагування.

З метою висвітлення у ЗМІ діяльності Кабінету Міністрів у 2017 за участю керівництва Уряду близько 450 брифінгів, прес-конференцій, виступів і заяв, 51 засідання Уряду із запрошенням ЗМІ, 38 міжнародних зустрічей.

Забезпечено інформаційний супровід 11 робочих поїздок до регіонів та 8 закордонних візитів Прем'єр-міністра.

Для забезпечення роз'яснення ключових реформ Уряду організовано та проведено 3 зустрічі Прем'єр-міністра з представниками регіональних та центральних ЗМІ, а також 8 круглих столів з експертами та представниками професійних спільнот. Проведено підсумкові прес-конференції міністрів КМУ та Прем'єр-міністра для представників ЗМІ.

У 2017 році здійснено підготовку та розміщення на Урядовому порталі понад 11000 інформаційних повідомлень та понад 1600 прес-релізів до нормативно-правових актів. Забезпечено переклад та розміщення в російськомовній версії Урядового порталу близько 5000 інформаційних повідомлень, англomовній версії Урядового порталу - понад 2000 інформаційних повідомлень, а також опрацьовано та розміщено 520 фотографій і 720 відеозаписів.

В рамках урядової комунікаційної стратегії #єдинийголос Департаментом інформації та комунікацій з громадськістю СКМУ було проведено 2 всеукраїнських форуми фахівців у сфері урядових комунікацій, близько 50 комунікаційних зустрічей за участі керівників прес-служб міністерств та інших ЦОВВ, а також 3 майстер-класи в рамках школи #єдинийголос.

У рамках забезпечення методичного супроводу роботи структурних підрозділів органів виконавчої влади, відповідальних за взаємодію з громадськістю, проведено:

- у квітні спільно з Офісом Координатора проєктів ОБСЄ в Україні та Національного асоціацією медіаторів України семінар для працівників підрозділів з питань комунікацій з громадськістю міністерств, інших центральних органів виконавчої влади;

- у листопаді спільно з НДІ семінар для представників підрозділів з питань взаємодії з громадськістю та засобів масової інформації міністерств, інших центральних органів виконавчої влади "Публічні консультації у XXI столітті".

З листопада спільно з Офісом Координатора проєктів ОБСЄ в Україні та Міністром проведений круглий стіл "Шляхи підвищення ефективності функціонування громадських рад, вдосконалення механізму їх формування та організації діяльності".

У рамках супроводження реалізації в Україні Ініціативи "Партнерство "Відкритий Уряд" проведено:

- засідання Координаційної ради з питань реалізації Ініціативи;
- засідання робочої групи з організаційних питань реалізації Ініціативи "Партнерство "Відкритий Уряд" Координаційної ради,
- міжнародну зустріч "Відкритий Уряд: Євразійський вимір";
- зустріч представників Керівного комітету та групи підтримки Ініціативи "Партнерство "Відкритий Уряд" з представниками органів виконавчої влади та інститутів громадянського суспільства для обговорення виконання плану дій із впровадження Ініціативи "Партнерство "Відкритий Уряд" у 2016 - 2018 рр.;
- семінар для членів Координаційної ради.

Було організовано 4 зустрічі Прем'єр-міністра з представниками провідних інститутів громадянського суспільства для обговорення питань впровадження реформ в Україні.

Для обговорення актуальних питань реалізації урядової політики у Комунікативному центрі Уряду проведені 27 експертних зустрічей за участю керівництва органів виконавчої влади, а також представників громадськості та ЗМІ з Дніпропетровської, Львівської, Одеської, Полтавської, Харківської та Чернігівської областей.

Крім того, проведені зустрічі з учасниками 147 протестних зібрань біля Будинку Уряду.

Проведено фотозйомку 325 заходів за участю керівників Кабінету та його Секретаріату. На виконання закону "Про доступ до публічної інформації" Департаментом опрацьовано 3661 запит на публічну інформацію, підготовлено резолюцій керівництва СКМУ до запитів - 465; листів СКМУ - 2308, а також вхідної кореспонденції з питань публічної інформації - 2385 документів

За участю вищих посадових осіб держави проводилися заходи з реалізації регіональної політики (поїздки до регіонів); покладання квітів з нагоди загальнодержавних заходів та визначних дат і подій; візити за кордон; зустрічі з представниками іноземних делегацій та інші заходи (наради, зустрічі, брифінги, прес-конференції тощо).

Для забезпечення зовнішньо-політичної діяльності нашої держави на світовій арені з питань політичного, економічного, науково-технічного, торговельного, культурного співробітництва у 2017 році 919 працівників органів державної влади з 53 установ відправлялися за кордон за рішенням Кабінету Міністрів України.

У 2017 році підвищили кваліфікацію 488 працівників Секретаріату, у тому числі:

- удосконалення знань з інформаційних технологій - 144 особи;
- удосконалення знань з іноземних мов - 149 осіб;
- навчання керівників структурних підрозділів Секретаріату - 180 осіб;
- удосконалення знань з українського ділового мовлення - 11 осіб;
- удосконалення знань з тендерних процедур - 2 особи;
- підвищення кваліфікації працівників Режимно-секретного управління - 2 особи.

Протягом 2017 року забезпечено:

- утримання Будинку Уряду, інших адміністративних об'єктів спеціального призначення в належному санітарно-технічному стані та створення належних умов для роботи керівництва Кабінету Міністрів України, його Секретаріату, структурних підрозділів Мінфіну та Мінекономрозвитку, які розміщені в Будинку Уряду; підтримання технологічного обладнання, яке встановлено в Будинку Уряду, в робочому стані;

- якісне та безпечне транспортне обслуговування офіційних делегацій і урядових заходів та утримання транспортних засобів у належному стані.

З метою реалізації комплексної реформи державного управління, відповідно до Концепції запровадження посад фахівців з питань реформ, затвердженої розпорядженням Кабінету Міністрів від 11 листопада 2016 р. № 905, в Секретаріаті проведення конкурсів на зайняття посад другої групи посад фахівців з питань реформ розпочалося у жовтні 2017 року. Станом на 31.12.2017 р. на посади генеральних директорів директоратів Секретаріату та Урядового офісу координації європейської та євроатлантичної інтеграції призначено 3 особи, на посади державних експертів 10 осіб.

Відповідно до п. 8 Порядку та умовам розподілу і використання бюджетних коштів на підтримку реалізації комплексної реформи державного управління, затвердженого постановою КМУ від 18.08.2017 № 647 у 2017 році придбано техніку, меблі, інше обладнання та устаткування для облаштування 180 робочих місць державних службовців, залучених в рамках реалізації комплексної реформи державного управління.

Фінансова підтримка газети «Урядовий кур'єр» забезпечує всебічне висвітлення діяльності Президента України, Кабінету Міністрів України, центральних і місцевих органів виконавчої влади, актуальних проблем державотворення і життя суспільства з питань науки і культури, суспільно-політичного та соціально-економічного життя в Україні та за кордоном, розробку та реалізацію проектів, спрямованих на формування позитивного іміджу Уряду, як в Україні, так і за її межами та забезпечення доступності до друкованих органів інформаційних джерел Уряду найширших верств населення.

Протягом 2017 року було видано 250 випусків газети "Урядовий кур'єр", з яких:

- 247 номерів - звичайний вихід газети;
- 3 номери - спецвипуски газети, а саме: 05.04.2017 р. - "Про результати діяльності Уряду у 2016 році"; 12.12.2017 "Держава - киянам: головні проекти";

22.12.2017 р. "Уряд звітує про свою роботу".

У 2017 році в газеті "Урядовий кур'єр" оприлюднено 2768 нормативних документи, у т.ч.: 183 закони України, 142 Укази Президента України, 174 розпорядження і доручення Президента України та Адміністрації Президента України, 71 постанову Верховної Ради України, 980 постанов Кабінету Міністрів України, 980 розпоряджень та доручень Кабінету Міністрів України, 238 нормативних документів міністерств, комітетів, Державної фіскальної служби України тощо. Крім того, надруковано 6097 матеріалів, присвячених роботі Уряду. Також, за звітний період видано 47 додатків "Орієнтир".

Інформаційно-аналітичне та організаційне забезпечення оперативного реагування органів виконавчої влади на звернення громадян, підприємств, установ та організацій, суб'єктів підприємницької діяльності, органів місцевого самоврядування, що надходять на урядову "гарячу лінію" та через Інтернет здійснює державна установа «Урядовий контактний центр».

Перебіг суспільно-політичних процесів, ускладнення соціально-економічної ситуації в країні та прийняття низки урядових рішень з актуальних і гострих проблем соціального спрямування спричинило суттєве збільшення надходження звернень на урядову "гарячу лінію". В цілому за рік надійшло 3 830 505 дзвінків, зареєстровано 1 402 930 звернень заявників. Із загальної кількості зареєстрованих звернень 714 876 звернень розглянуто органами виконавчої влади.

На підвищенні ефективності діяльності Центру позначився також постійна увага і підтримка Уряду, Секретаріату Кабінету Міністрів України, керівників центральних органів виконавчої влади та їх участь у заходах Центру.

Важливість соціально-політичних перетворень у діалозі органів влади з громадянами обумовлює необхідність подальшого створення у рамках Національної системи регіональних контактних центрів, "гарячих ліній" та довідкових телефонних служб органів виконавчої влади. Станом на 1 січня 2018 року в регіонах діють 17 контактних центрів, які приймають і опрацьовують звернення за допомогою засобів телекомунікації, у тому числі й звернення, що надійшли на урядову "гарячу лінію".

Під час візиту до Урядового контактного центру у січні та квітні 2017 року Прем'єр-міністром України В.Б. Гройсманом була висловлена позитивна оцінка функціонування урядової "гарячої лінії", використання її можливостей для удосконалення діалогу влади і громадянськості, окреслені завдання щодо подальшого розвитку та модернізації Центру в контексті створення новітньої інформаційно-комунікаційної структури, підвищення ефективності функціонування урядової "гарячої лінії", "гарячих ліній" органів виконавчої влади та регіональних контактних центрів.

Відповідно до постанови Кабінету Міністрів України від 18 січня 2012 р. № 21 у 2017 році Центром проводились прогнози дослідження з проблемних питань державної політики шляхом опитування громадян як під час телефонного спілкування, так і через веб-сайт Центру. Всього упродовж року Центром було проведено 8 прогнозних досліджень, за результатами яких відповідні аналітичні звіти надсилалися Секретаріату Кабінету Міністрів, а також зацікавленим органам виконавчої влади. Дослідження були проведені силами Центру шляхом опитування громадян під час телефонного спілкування і через веб-сайт Центру, без залучення додаткових коштів, окрім сплати за телефонні послуги.

Матеріали окремих прогнозних досліджень були презентовані працівниками Центру на пленарному засіданні X Міжнародної конференції "Соціологія та сучасні соціальні трансформації" у Київському національному університеті імені Тараса Шевченка під час доповіді "Дослідницька діяльність Урядового контактного центру: актуальні запити діалогу "Влада-Українець". Доповідь була схвально сприйнята та викликала активне обговорення в науковій спільноті. Результати прогнозних досліджень використовувалися у матеріалах ЗМІ (у телепередачах "Уряд на зв'язку з громадянами", "До справи", радіопередачі "Під контролем", в "Укрінформі, газеті "Урядовий кур'єр").

Відповідно до угоди про співпрацю з редакцією газети "Урядовий кур'єр", Українським національним інформаційним агентством "Укрінформ" у 2017 році опубліковано: у газеті "Урядовий кур'єр" - 51 статтю на теми, які порушували громадяни у зверненнях на урядову "гарячу лінію"; Українським національним інформаційним агентством "Укрінформ" опубліковано 53 статті на інформаційній стрічці агентства, зокрема в рубриках "Коментарі", "Суспільство". За матеріалами звернень на урядову "гарячу лінію" у публікаціях висвітлено такі актуальні проблеми: забезпечення громадян ліками за програмою "Доступні ліки", реформування освіти,часна виплата зарплати, надання комунальних послуг, охорона праці, оформлення паспортів для виїзду за кордон, житлові субсидії, державна підтримка фермерських господарств, пенсійне забезпечення, тарифи та якість опалення.

Згідно з дорученням Прем'єр-міністра України від 19.03.2014 р. № 5714/1/1-14 спільно з Національною телекомпанією безпосередньо в Цестрі здійснювалися підготовка та запис телевізійної програми "Уряд на зв'язку з громадянами" за участі керівників центральних органів виконавчої влади. З січня по липень 2017 року Центру організовано записи 26 таких телепередач, які транслювалися в ефірі Першого національного телеканалу та каналах обласних державних телерадіокомпаній.

Разом з Національного радіокомпанією, відповідно до угоди про співпрацю, підготовлено і випущено в ефір Першого каналу Українського радіо 30 радіопередач "Під контролем", у яких брали участь керівники центральних органів виконавчої влади.

На головних сторінках офіційних веб-сайтів, а також веб-сайтів організації, підприємств і установ, що належать до сфери їх управління, розміщено банер "Урядова "гаряча лінія" 1545" з посиланням на відповідну сторінку Єдиного веб-порталу органів виконавчої влади.

Дієльність Урядового контактного центру позитивно оцінювалась у багатьох зверненнях громадян. Упродовж року зазвичай зареєстровано 4 598 подяки, з них 2 695 - на адресу органів виконавчої влади, місцевого самоврядування, організації і закладів, 1 903 - працівникам Центру за сприяння у вирішенні проблем громадян та морально-психологічну підтримку.

Метою діяльності Національного бюро є здійснення технічного розслідування авіаційних подій, серйозних інцидентів, інцидентів, надзвичайних подій, пошкоджень цивільних повітряних суден і літальних апаратів на землі, порушень порядку використання повітряного простору, зокрема під час обслуговування та організації повітряного руху, що сталися на території України з цивільними повітряними суднами.

У 2017 році за результатами розслідувань підготовлено 26 звіти та 124 рекомендації. Копії звітів за результатами розслідувань з рекомендаціями по запобіганню авіаційних подій направлялися експлуатантам повітряних суден, аеропортів, провайдерам аеронавігаційного обслуговування, Державіслужбі, виробникам та розробникам авіаційної техніки, повноважним авіаційним органам іноземних держав та до Міжнародної організації цивільної авіації (ІКАО).

За 2017 рік працівниками Національного бюро оброблено інформацію з п'яти засобів реєстрації польотних даних. За результатами розшифровок підготовлені аналітичні довідки та звіти.

Згідно з вимогами Додатку 13 до Конвенції про міжнародну цивільну авіацію, Національне бюро надсилає звіти за результатами розслідування до Державіслужби, держав реєстрації експлуатанта, виробника і виробника авіаційної техніки. Звіти за результатами розслідування подій високого рівня надсилаються до ІКАО. За результатами розслідування всіх подій, підготовлені та затверджені звіти, надані рекомендації за результатами розслідувань. Копії звітів надані уповноваженому органу з питань цивільної авіації, іншим зацікавленим органам виконавчої влади за їх запитом, авіаційним підприємствам, установам та організаціям, а також міжнародній організації цивільної авіації ІКАО відносно авіаційних подій та серйозних інцидентів, що сталися на території України.

У 2017 році проводилася активна робота щодо розвитку та встановлення міжнародних двосторонніх і багатосторонніх (регіональних) відносин з питань співробітництва у галузі розслідування авіаційних подій та інцидентів та безпеки польотів з повноважними органами окремих держав, з Бюро з технічного співробітництва ІКАО, а також з Європейською Конференцією Цивільної Авіації (ЕКЦА).

В рамках бюджетної програми «Розвиток електронного урядування» Секретаріату Кабінету Міністрів України забезпечено технічне переоснащення залу засідань Урядових комітетів шляхом заміни комплексу апаратно-технічних засобів залу на більш сучасне обладнання, а також розроблення та встановлення програмного комплексу інформаційного забезпечення для проведення засідань, що має забезпечити підвищення ефективності проведення нарад та засідань Урядових комітетів.

Програмно-апаратний комплекс інформаційного забезпечення засідань Урядових комітетів повинен становити собою єдине інформаційно-медійне та комунікаційне середовище, що забезпечить ефективний доступ до інформації учасників засідань та обмін інформацією між ними в процесі обговорення та прийняття рішень щодо актуальних питань розвитку Держави, проектів нормативних актів Уряду тощо.

Бюджетна програма «Проведення ремонту, реконструкції, облаштування приміщень, створення та впровадження інформаційно-аналітичних систем, придбання техніки, меблів, іншого обладнання, устаткування та інвентаря, їх зберігання в рамках здійснення комплексної реформи державного управління» запроваджена на підтримку реалізації комплексної реформи державного управління.

Відповідно до Порядку та умов розподілу і використання бюджетних коштів на підтримку реалізації комплексної реформи державного управління, затверджені постановою Кабінету Міністрів України від 18.08.2017 №647 «Деякі питання реалізації комплексної реформи державного управління», видатки за даною бюджетною програмою здійснювалися на:

- капітальні видатки, зокрема виготовлення проектно-кошторисної документації, проведення капітального ремонту, облаштування приміщень необхідним інвентарем, меблями та обладнанням для розміщення державних службовців, приміщень для проведення презентаційних, комунікаційних, інформаційних та тренінгових заходів у рамках здійснення комплексної реформи державного управління, придбання проекторів, інформаційних панелей, обладнання для синхронного перекладу, відео- та комп'ютерного обладнання, систем кондиціювання, побутової техніки;
- проведення поточного ремонту, придбання предметів та матеріалів;
- придбання техніки, меблів, іншого обладнання та устаткування для облаштування робочих місць для державних органів, що будуть залучені до реалізації комплексної реформи державного управління у 2018 році, передача на склад із забезпеченням їх зберігання.

Державне агентство з питань електронного урядування України (далі - Агентство) є центральним органом виконавчої влади, діяльність якого спрямовується і координується Кабінетом Міністрів України і який реалізує державну політику у сферах інформатизації, електронного урядування, формування і використання національних електронних інформаційних ресурсів, розвитку інформаційного суспільства.

З метою підвищення якості обслуговування громадян та представників бізнесу, ліквідації корупційних ризиків, Агентством спільно із відповідними суб'єктами владних повноважень у 2017 році запроваджено понад 20 послуг в електронній формі, зокрема: у сфері реєстрації - 9 послуг, у соціальній сфері - 5 послуг, у будівельній сфері - 14 послуг, у земельній сфері - 5 послуг та у природоохоронній сфері - 2 послуги.

Протягом 2017 року в рамках бюджетної програми "Електронне урядування та Національна програма інформатизації" Агентством проведено наступні роботи: модернізації, адміністрування та забезпечення функціонування системи електронної взаємодії органів виконавчої влади, створення, адміністрування та забезпечення функціонування системи електронної взаємодії державних електронних інформаційних ресурсів, створення, адміністрування та забезпечення функціонування єдиного державного веб-порталу відкритих даних, адміністрування та забезпечення функціонування національного реєстру електронних інформаційних ресурсів, створення єдиного веб-порталу електронного урядування, створення інтегрованої системи електронної ідентифікації, а також формування і виконання Національної програми інформатизації.

Агентством у 2017 році була проведена науково-дослідна і дослідно-конструкторська робота (НДДКР) на тему: «Дослідження механізмів електронної ідентифікації та розгортання робочого макету для створення інтегрованої системи електронної ідентифікації». Результатом НДДКР є розробка робочого макету системи електронної ідентифікації, що є необхідною умовою розгортання єдиної інфраструктури електронного управління в Україні, кінцевою метою якої є підвищення рівня життя та якості надання адміністративних послуг населенню і організаціям. Потенційними споживачами результатів НДДКР є початальники електронної ідентифікації, акредитовані центри сертифікації ключів, початальники електронних довірчих послуг, користувачі (юридичні або фізичні особи) послуг електронної ідентифікації та електронних довірчих послуг. Економічний ефект від впровадження результатів НДДКР визначається такими якісними та кількісними показниками, як: підвищення інтероперабельності механізмів електронної ідентифікації, що використовуються різними постачальниками послуг електронної ідентифікації; підвищення рівня довіри до електронних довірчих послуг; підвищення безпеки загального середовища електронної ідентифікації та електронних довірчих послуг.

Було придбано наступне стандартне програмне забезпечення єдиного веб-порталу електронного урядування – корпоративна портална платформа, система управління базами даних, серверні операційні системи, засоби комунікацій, середовища аналізу та візуалізації, засоби керування бізнес процесами, а також наступне прикладне програмне забезпечення єдиного веб-порталу електронного урядування:

- підсистема збору та узагальнення інформації в системі органів державної влади;
- аналітична підтримка процесу прийняття управлінських рішень;
- підсистема корпоративної комунікації;
- підсистема управління проектами;
- підсистема розміщення, пошуку і спільної роботи над проектами документів;
- підсистема отримання інформації щодо чинних нормативно-правових документів;
- підсистема ведення та формування Національної програми інформатизації;
- підсистема отримання інформації з інших інформаційних систем;
- підсистема адміністрування Порталу.

Наказом Державного агентства з питань електронного урядування від 03.01.2018 № Н1, Єдиний веб-портал електронного урядування введено в дослідну експлуатацію.

Діяльність органів державного фінансового контролю у 2017 році була спрямована на забезпечення належного рівня фінансово-бюджетної дисципліни в державі.

Протягом звітного року органами Держаудитслужби проведено майже 2,2 тис. контрольних заходів, в ході яких перевірено 1,8 тис. підприємств, установ і організацій, з них майже 1,1 тис. бюджетних установ і організацій. Установлено порушень фінансово-господарської дисципліни на 1,6 тис. підприємствах, в установах і організаціях, або у 88,3 відсотка від загальної кількості перевірених.

Загальна сума виявлених фінансових порушень, що призвели до втрат фінансових і матеріальних ресурсів, становить майже 2,3 млрд. грн., з них коштів бюджетів всіх рівнів – понад 1,1 млрд. грн., зокрема:

- на 804 об'єктах виявлено недоотримання фінансових ресурсів на загальну суму майже 642,9 млн. грн., у тому числі бюджетами – близько 301,6 млн. гривень;

- на 1,5 тис. об'єктів контролю встановлено незаконні, нецільові витрати та недостачі ресурсів на загальну суму понад 1,6 млрд. гривень.

В результаті проведеної роботи у січні – грудні 2017 року відшкодовано фінансових порушень, що призвели до втрат фінансових і матеріальних ресурсів, на загальну суму майже 788 млн. грн., в тому числі:

- забезпечено надходження фінансових ресурсів на загальну суму понад 225,2 млн. гривень;

- відшкодування і поновлення незаконних, нецільових витрат та недостач фінансових і матеріальних ресурсів на загальну суму понад 562,7 млн. гривень.

За результатами аналізу державних закупівель (без виходу на об'єкт контролю шляхом запиту документів) попереджено порушень у сфері державних закупівель на загальну суму 16,8 млрд. грн., з них відмінено конкурсні торги на загальну суму 15,5 млрд. грн. та розірвано укладених договорів на 1,3 млрд. гривень.

Також, в рамках проведення операційного аудиту у суб'єктів господарювання державного сектору економіки в результаті належного реагування об'єктів контролю на застереження державних аудиторів протягом січня – грудня 2017 року упереджено незаконне та неефективне витрачання державних ресурсів на загальну суму понад 1 млрд. гривень.

Водночас, Державного аудиторського службою України здійснюється постійний контроль за станом реагування на вимоги і пропозиції, що надаються органами Держаудитслужби за результатами контрольних заходів. За результатами моніторингу стану реагування центральних та місцевих органів влади на законні вимоги органів Держаудитслужби щодо усунення виявлених порушень регулярно надається інформація до Кабінету Міністрів України.

Для підвищення ефективності фінансового контролю особливу увагу приділено профілактичній спрямованості контрольних заходів, зокрема оприлюдненню результатів заходів державного фінансового контролю на оновленому офіційному веб-сайті Держаудитслужби, а також через засоби масової



інформації, в тому числі через проведення брифінгів, семінарів та прес-конференцій. Значний масив інформації подається і у всеукраїнському журналі «Фінансовий контроль».

Органами Держаудитслужби забезпечено регулярне інформування Адміністрації Президента, Верховної Ради, Кабінету Міністрів, органів виконавчої влади та правоохоронних органів про стан досліджуваних фінансово-економічних процесів, а також чинники, які призводять до порушень фінансової дисципліни та недоліків при управлінні фінансовими і матеріальними ресурсами держави, з обов'язковим наданням пропозицій стосовно подолання цих негативних явищ.

Директор Господарсько-фінансового департаменту  
Секретаріату Кабінету Міністрів України

  
(підпис)

О.Ю.Фіц  
(ініціали та прізвище)



ІНФОРМАЦІЯ  
 про досягнення запланованої мети, завдань та результативних показників  
 головним розпорядником коштів державного бюджету в межах бюджетних програм  
 у 2017 році

1. Державна судова адміністрація України (050)  
 (найменування головного розпорядника коштів державного бюджету) (КВК)

2. Мета діяльності (місія) головного розпорядника

Забезпечення належних умов діяльності місцевих та апеляційних судів усіх видів та спеціалізацій, вищих спеціалізованих судів та інших органів судової влади у системі  
 Державної судової адміністрації України.

3. Показники, що характеризують стан використання бюджетних коштів

	Обсяги бюджетних асигнувань			Касові видатки (надані кредити)			тис. грн
	Загальний фонд	Спеціальний фонд	Разом	Загальний фонд	Спеціальний фонд	Разом	
Видатки (без урахування видатків за рахунок власних надходжень)	6 632 128,1	2 975 868,7	9 607 996,8	6 622 612,1	2 029 480,8	8 652 092,9	
Видатки за рахунок власних надходжень	×	57 858,2	57 858,2	×	56 976,8	56 976,8	
Надання кредитів			0,0			0,0	
Всього видатки та надання кредитів	6 632 128,1	3 033 726,9	9 665 855,0	6 622 612,1	2 086 457,6	8 709 069,7	

4. Стратегічні цілі, завдання та досягнуті результати діяльності головного розпорядника

Найменування	Одиниця виміру	План	Факт	Пояснення щодо розбіжностей між фактичними та плановими показниками результату	
1	2	3	4	5	
Стратегічна ціль 1. Формування ефективної системи правосуддя					
Забезпечення належного розгляду судових справ					
Показники результату					
1. Чисельність суддів	осіб	6 671	5 627	Розбіжність спричинена незаповненням вакансій	
2. Чисельність працівників	осіб	25 754	24 647	Розбіжність спричинена незаповненням вакансій	

3. Кількість вирішених модельних справ	од.	1 220 731	1 159 195	Зменшення кількості звернень громадян
<b>Задання 2. Створення умов для безперешкодного здійснення правосуддя</b>				
<b>Показники результату</b>				
1. Кількість осіб, що пройшли кваліфікаційне оцінювання	осіб	3 360	346	Розбіжність спричинена формуванням суддівського корпусу Верховного суду, що відтермінувало заходи з проходження кваліфікаційного оцінювання
2. Кількість суддів та працівників апарату судів, які пройшли підготовку в НПСУ	осіб	12 701	16 072	Збільшення кількості осіб, що пройшли підготовку спричинене проведенням додаткових заходів з підготовки суддів та працівників апарату
3. Кількість придбаних серверів	од.	364	32	Розбіжність спричинена блокуванням процедури тендеру, а також тим, що станом на 31.12.2017 року не призначено керівника Служби судової охорони
4. Кількість придбаних персональних комп'ютерів	од.	5 752	4 515	Розбіжність спричинена зростанням вартості, а також тим, що станом на 31.12.2017 року не призначено керівника Служби судової охорони
5. Кількість ліцензійних програмних продуктів	од.	5 648	9 820	Розбіжність спричинена необхідністю встановлення додаткової кількості програмних продуктів на придбану комп'ютерну техніку
<b>Стратегічна ціль 3. Правовий захист суддів та працівників апаратів судів</b>				
<b>Задання 1. Виплата заборгованості за рішеннями судів, винесених на користь суддів та працівників апаратів судів</b>				
<b>Показники результату</b>				
1. Кількість виконаних рішень судів, винесених на користь суддів	од.	100	27	Розбіжність спричинена надходженням меншої кількості виконавчих документів

## 5. Висновок про досягнення мети діяльності, стратегічних цілей, виконання завдань головним розпорядником

Відповідно до вимог Положення про Державну судову адміністрацію України, затвердженого Рішенням Ради суддів України від 22.10.2010 № 12, Державна судова адміністрація України здійснює організаційне забезпечення діяльності органів судової влади з метою створення належних умов функціонування судів і діяльності суддів, представляє суди у відносинах з іншими органами державної влади, органами місцевого самоврядування в межах повноважень, установлених законом.

До основних завдань ДСА України, які виконувалися протягом 2017 року, відносяться:

- 1) забезпечення належного розгляду судових справ;
- 2) створення умов для безперешкодного здійснення правосуддя.

У судовій системі чисельність суддів та працівників є одним з найвпливовіших факторів, що впливають на кількість розглянутих справ та матеріалів. Так за 2017 рік укомплектованість судів суддями складала 84,4 відсотка від запланованої, а працівників – 95,7 відсотка.

Слід зазначити, що найбільшу питому вагу в структурі використаних бюджетних асигнувань судової системи України за видами видатків займають соціальні видатки, які за 2017 рік склали 77,3 відсотка від загальної суми. Тому такі результативні показники, як чисельність суддів та чисельність працівників є найбільш характерними при здійсненні аналізу ступеня досягнення запланованої мети, виконання завдань та результативних показників головним розпорядником. Також важливим є досягнення збалансованості між рівнем соціального забезпечення суддів та працівників апарату судів.

Протягом липня–травня 2017 року за рахунок понадпланових надходжень коштів судового збору до спеціального фонду державного бюджету місцевим та апеляційним судам було збільшено фонд оплати праці разом з нарахуванням на 328,1 млн гривень. Призначення додаткових асигнувань на оплату праці надало змогу досягнути розміру середньомісячної заробітної плати працівників апарату судів у 2017 році на рівні 12044 гривні.


Неукомплектованість судів кадрами суттєво вплинула на збільшення терміну розгляду справ та відповідно їх кількості. Так, у 2017 році середній строк розгляду 1-ї модельної справи становив 164 дні, у порівнянні з запланованим - 95,7 днів.

Стосовно поточних та капітальних видатків, то слід відмітити, що рівень задоволення бюджетного запиту бюджетними призначеннями, затвердженими Законом України "Про Державний бюджет України на 2017 рік" (без змін) у 2017 році склав 71,1 відсотка. Протягом 2005–2016 років для судової влади України законами про Державний бюджет України були визначені капітальні видатки в сумі, яка є значно меншою від потреби. Внаслідок цього на сьогодні в судах склалася критична ситуація в частині забезпечення їх належними приміщеннями.

Бюджетні асигнування на 2017 рік для проведення робіт з будівництва (придбання), проведення робіт з капітального ремонту, реконструкції та реставрації судів у незначній мірі наблизили стан будівель судів до належних умов щодо здійснення правосуддя. Виконання даних показників за рік у середньому відбулося на рівні 88,1 відсотка. Джерелом для оплати зазначених робіт були понадпланові надходження від сплати судового збору.

Показники здійснених заходів з інформатизації у судовій системі у 2017 році склали в середньому 69,6 відсотка від запланованих. Так, кількість придбаних засобів інформатизації склала 4547 одиниць, що становить 74,3 відсотка від запланованої кількості. Кількість придбаних ліцензійних програмних продуктів склала 9820 одиниць, що становить 173,9 відсотка від запланованої кількості.

Заступник Голови Державної  
судової адміністрації України



Д. Тізатуліна

**ІНФОРМАЦІЯ**  
про досягнення запланованої мети, завдань та результативних показників  
головним розпорядником коштів державного бюджету в межах бюджетних програм  
у 2017 році

**1. Верховний Суд України** (060)  
(найменування головного розпорядника коштів державного бюджету) (КВК)

**2. Мета діяльності (місія) головного розпорядника**

Основною метою (місією) діяльності Верховного Суду України є виконання функцій найвищого судового органу в системі судів загальної юрисдикції в Україні, а саме: здійснення правосуддя в порядку, установленому процесуальним законом; здійснення аналізу судової статистики, узагальнення судової практики; надання висновків щодо проектів законодавчих актів, які стосуються судоустрою, судочинства, статусу суддів, виконання судових рішень та інших питань, пов'язаних з функціонуванням судової системи України; звернення до Конституційного Суду України щодо конституційності законів, інших правових актів, а також щодо офіційного тлумачення Конституції та законів України; забезпечення однакового застосування норм права судами різних спеціалізацій у порядку та спосіб, визначені процесуальним законом.

**3. Показники, що характеризують стан використання бюджетних коштів**

	Обсяги бюджетних асигнувань			Касові видатки (надані кредити)			тис. грн
	Загальний фонд	Спеціальний фонд	Разом	Загальний фонд	Спеціальний фонд	Разом	
Видатки (без урахування видатків за рахунок власних надходжень)	986 901,8	26 000,0	1 012 901,8	224 874,0	9 425,8	234 299,8	
Видатки за рахунок власних надходжень	X	-	-	X	-	-	
Надання кредитів	-	-	-	-	-	-	
<b>Всього видатки та надання кредитів</b>	<b>986 901,8</b>	<b>26 000,0</b>	<b>1 012 901,8</b>	<b>224 874,0</b>	<b>9 425,8</b>	<b>234 299,8</b>	

4. Стратегічні цілі, завдання та досягнуті результати діяльності головного розпорядника

Найменування	Одиниця виміру	Заплановано	Виконано	Пояснення щодо розбіжностей між фактичними та плановими показниками результату
1	2	3	4	5
<b>Стратегічна ціль 1</b>				
<b>Забезпечення кожного права на справедливий суд, сталості та єдності судової практики усіх судів загальної юрисдикції</b>				
<b>Ухвалення Верховним Судом України рішень за заявами, які надійшли до Суду</b>				
Кількість суддів Верховного Суду України, що здійснюють правосуддя	од.	48	0	Відповідно до частини сьомої розділу XII "Прикінцеві та перехідні положення" Закону України "Про судоустрій і статус суддів" від 2 червня 2016 року № 1402-VIII, постанови Пленуму Верховного Суду від 30 листопада 2017 року № 2 "Про визначення дня початку роботи Верховного Суду" припинено повноваження зі здійснення правосуддя суддями Верховного Суду України з 15 грудня 2017 року. Станом на 15 грудня 2017 року до складу суддів Верховного Суду України входило 14 осіб.
Кількість суддів Верховного Суду, що здійснюють правосуддя	од.	200	114	Указом Президента України від 10 листопада 2017 року № 357/2017 "Про призначення суддів Верховного Суду" призначено 113 суддів, Указом Президента України від 14 грудня 2017 року № 417/2017 "Про призначення суддів Верховного Суду" - 2 суддів. Відповідно до наказу Верховного Суду від 5 грудня 2017 року № 119-К один суддя відраджений до Вищої ради правосуддя.
Кількість справ та матеріалів, що знаходяться на розгляді у Верховному Суді України у тому числі: Кількість справ та матеріалів, розгляд яких потребує сплати судового збору Кількість справ та матеріалів, що знаходяться на розгляді у Верховному Суді у тому числі: Кількість справ та матеріалів, розгляд яких потребує сплати судового збору	од.	11 100  10 555  177 920	7 988  7 480  8 477	Відповідно до частини сьомої розділу XII "Прикінцеві та перехідні положення" Закону України "Про судоустрій і статус суддів" від 2 червня 2016 року № 1402-VIII, постанови Пленуму Верховного Суду від 30 листопада 2017 року № 2 "Про визначення дня початку роботи Верховного Суду" Верховний Суд України припиняє свою діяльність із 15 грудня 2017 року та ліквідовується в установленому законом порядку. З 1 січня по 15 грудня 2017 року на розгляд до Верховного Суду України всього надійшло 7 208 заяв, справ і матеріалів (кількість про визначення підсудності справ, заяв про перегляд судових рішень за новоявленими обставинами), що на 25,2 % менше, ніж у 2016 році. Усього на розгляді перебувало 7 988 таких заяв, справ і матеріалів, що на 28 % менше. Закінчено провадження у 5 980 справах і матеріалах, або 74,9 % від кількості тих, що перебували на розгляді. Станом на 1 січня 2018 року нерозглянутими залишилися 2 008 заяв, справ і матеріалів, або 25,1 % від загальної кількості тих, що перебували упродовж 2017 року на розгляді Верховного Суду України.
		161 680	7 701	

Кількість закінчених проваджень у справах та матеріалах Верховним Судом України	од.	10 106	5 980	Відповідно до частини сьомої розділу XII "Прикінцеві та перехідні положення" Закону України "Про судоустрій і статус судів" від 2 червня 2016 року № 1402-VIII, постанови Пленуму Верховного Суду від 30 листопада 2017 року № 2 "Про визначення дня початку роботи Верховного Суду" Верховний Суд України припиняє свою діяльність із 15 грудня 2017 року та ліквідовується в установленому законом порядку. З 1 січня по 15 грудня 2017 року на розгляд до Верховного Суду України всього надійшло 7 208 заяв, справ і матеріалів (клопотань про визначення підсудності справ, заяв про перегляд судових рішень за нововиявленими обставинами), що на 25,2 % менше, ніж у 2016 році. Усього на розгляді перебувало 7 988 таких заяв, справ і матеріалів, що на 28 % менше. Закінчено провадження у 5 980 справах і матеріалах, або 74,9 % від кількості тих, що перебували на розгляді. Станом на 1 січня 2018 року нерозглянутими залишилися 2 008 заяв, справ і матеріалів, або 25,1 % від загальної кількості тих, що перебували у провадженні 2017 року на розгляді Верховного Суду України.
Кількість закінчених проваджень у справах та матеріалах Верховним Судом	од.	135 760	326	Відповідно до частини сьомої розділу XII "Прикінцеві та перехідні положення" Закону України "Про судоустрій і статус судів" від 2 червня 2016 року № 1402-VIII, постанови Пленуму Верховного Суду від 30 листопада 2017 року № 2 "Про визначення дня початку роботи Верховного Суду" припинено повноваження зі здійснення правосуддя суддями Верховного Суду України з 15 грудня 2017 року. Станом на 15 грудня 2017 року до складу суддів Верховного Суду України входило 14 осіб. Таким чином, з 1 січня по 15 грудня 2017 року середня кількість справ і матеріалів, що знаходилися на розгляді в одного судді Верховного Суду України становила 570.
Середня кількість справ та матеріалів, що знаходиться на розгляді у одного судді Верховного Суду України	од.	231	-	Відповідно до частини сьомої розділу XII "Прикінцеві та перехідні положення" Закону України "Про судоустрій і статус судів" від 2 червня 2016 року № 1402-VIII, постанови Пленуму Верховного Суду від 30 листопада 2017 року № 2 "Про визначення дня початку роботи Верховного Суду" припинено повноваження зі здійснення правосуддя суддями Верховного Суду України з 15 грудня 2017 року. Станом на 15 грудня 2017 року до складу суддів Верховного Суду України входило 14 осіб. Таким чином, з 1 січня по 15 грудня 2017 року середня кількість справ і матеріалів, що знаходилися на розгляді в одного судді Верховного Суду України становила 570.
Середня кількість справ та матеріалів, що знаходиться на розгляді у одного судді Верховного Суду	од.	890	74	Відповідно до частини сьомої розділу XII "Прикінцеві та перехідні положення" Закону України "Про судоустрій і статус судів" від 2 червня 2016 року № 1402-VIII, постанови Пленуму Верховного Суду від 30 листопада 2017 року № 2 "Про визначення дня початку роботи Верховного Суду" Верховний Суд України припиняє свою діяльність із 15 грудня 2017 року та ліквідовується в установленому законом порядку. З 1 січня по 15 грудня 2017 року на розгляд до Верховного Суду України всього надійшло 7 208 заяв, справ і матеріалів (клопотань про визначення підсудності справ, заяв про перегляд судових рішень за нововиявленими обставинами), що на 25,2 % менше, ніж у 2016 році. Усього на розгляді перебувало 7 988 таких заяв, справ і матеріалів, що на 28 % менше. Закінчено провадження у 5 980 справах і матеріалах, або 74,9 % від кількості тих, що перебували на розгляді. Станом на 1 січня 2018 року нерозглянутими залишилися 2 008 заяв, справ і матеріалів, або 25,1 % від загальної кількості тих, що перебували у провадженні 2017 року на розгляді Верховного Суду України.
Частка розглянутих Верховним Судом України справ та матеріалів у загальній кількості	відс.	91,0	74,9	Відповідно до частини сьомої розділу XII "Прикінцеві та перехідні положення" Закону України "Про судоустрій і статус судів" від 2 червня 2016 року № 1402-VIII, постанови Пленуму Верховного Суду від 30 листопада 2017 року № 2 "Про визначення дня початку роботи Верховного Суду" Верховний Суд України припиняє свою діяльність із 15 грудня 2017 року та ліквідовується в установленому законом порядку. З 1 січня по 15 грудня 2017 року на розгляд до Верховного Суду України всього надійшло 7 208 заяв, справ і матеріалів (клопотань про визначення підсудності справ, заяв про перегляд судових рішень за нововиявленими обставинами), що на 25,2 % менше, ніж у 2016 році. Усього на розгляді перебувало 7 988 таких заяв, справ і матеріалів, що на 28 % менше. Закінчено провадження у 5 980 справах і матеріалах, або 74,9 % від кількості тих, що перебували на розгляді. Станом на 1 січня 2018 року нерозглянутими залишилися 2 008 заяв, справ і матеріалів, або 25,1 % від загальної кількості тих, що перебували у провадженні 2017 року на розгляді Верховного Суду України.
Частка розглянутих Верховним Судом України справ та матеріалів у загальній кількості	відс.	76,3	3,8	Відповідно до частини сьомої розділу XII "Прикінцеві та перехідні положення" Закону України "Про судоустрій і статус судів" від 2 червня 2016 року № 1402-VIII, постанови Пленуму Верховного Суду від 30 листопада 2017 року № 2 "Про визначення дня початку роботи Верховного Суду" Верховний Суд України припиняє свою діяльність із 15 грудня 2017 року та ліквідовується в установленому законом порядку. З 1 січня по 15 грудня 2017 року на розгляд до Верховного Суду України всього надійшло 7 208 заяв, справ і матеріалів (клопотань про визначення підсудності справ, заяв про перегляд судових рішень за нововиявленими обставинами), що на 25,2 % менше, ніж у 2016 році. Усього на розгляді перебувало 7 988 таких заяв, справ і матеріалів, що на 28 % менше. Закінчено провадження у 5 980 справах і матеріалах, або 74,9 % від кількості тих, що перебували на розгляді. Станом на 1 січня 2018 року нерозглянутими залишилися 2 008 заяв, справ і матеріалів, або 25,1 % від загальної кількості тих, що перебували у провадженні 2017 року на розгляді Верховного Суду України.

## 5. Висновок про досягнення мети діяльності, стратегічних цілей, виконання завдань головним розпорядником

Законом України «Про Державний бюджет України на 2017 рік» на здійснення правосуддя Верховним Судом України в цілому за загальним фондом (з урахуванням змін) передбачено 986 901,8 тис. грн, за спеціальним фондом – 26 000,0 тис. грн.

Протягом 2017 року на розгляд до Верховного Суду України усього надійшло 7 208 заяв, справ і матеріалів (клопотань про визначення підсудності справ, заяв про перегляд судових рішень за нововиявленими обставинами), що на 25,2 % менше, ніж у 2016 році. Усього на розгляді перебувало 7 988 таких заяв, справ і матеріалів, що на 28 % менше. Закінчено провадження у 5980 справах і матеріалах, або 74,9 % від кількості тих, що перебували на розгляді. Із них розглянуто (по суті) 840 справ і матеріалів, що на 36,8 % менше, ніж у 2016 році. Повернуто з різних підстав, відмовлено у допуску за 5140 заявами і матеріалами; їх частка від кількості тих, що перебували на розгляді, становила 64,3 %.

Станом на 1 січня 2018 року нерозглянутими залишилися 2008 заяв, справ і матеріалів, або 25,1 % від загальної кількості тих, що перебували упродовж 2017 року на розгляді Верховного Суду України.

09 листопада 2017 року здійснено державну реєстрацію Верховного Суду як юридичної особи, а постановою Пленуму Верховного Суду від 30 листопада 2017 року № 2 «Про визначення дня початку роботи Верховного Суду» днем початку роботи Верховного Суду визначено 15 грудня 2017 року та включено до мережі Верховного Суду України як розпорядник нижчого рівня.

Відповідно до частини сьомої розділу XII "Прикінцеві та перехідні положення" Закону України "Про судюестрій і статус суддів" від 2 червня 2016 року № 1402-VIII, постанови Пленуму Верховного Суду від 30 листопада 2017 року № 2 "Про визначення дня початку роботи Верховного Суду" Верховний Суд України припиняє свою діяльність із 15 грудня 2017 року та ліквідовується в установленому законом порядку.

Так, починаючи з 15 грудня 2017 року, судді Верховного Суду України не здійснювали правосуддя.

Слід зазначити, що використання коштів Державного бюджету України, виділених Верховному Суду України у 2017 році, здійснювалося з урахуванням положень постанови Кабінету Міністрів України від 11 жовтня 2016 року № 710 «Про ефективне використання державних коштів».

Верховний Суд України у 2017 році здійснював правосуддя на основі норм Конституції та законів України з урахуванням практики Європейського суду з прав людини, утворюючи та захищаючи права й свободи, визначені Конвенцією про захист прав людини і основоположних свобод, на національному рівні. Тому судді Верховного Суду України значну увагу приділяли питанням подальшого здійснення судово-правової реформи в Україні, покращення якості та оперативності судочинства, реформування цивільного, кримінального, адміністративного й господарського процесуального законодавства.

Зважаючи на викладене, можна дійти висновку, що основні завдання, поставлені перед Верховним Судом України, виконано.

Керівник апарату  
Верховного Суду України



І.І. Кучерина

Додаток до листа ВССУ  
від 08 лютого 2018 року  
№ 130/0/4-18

## ІНФОРМАЦІЯ

про досягнення запланованої мети, завдань та результативних показників  
головним розпорядником коштів державного бюджету в межах бюджетних програм  
у 2017 році

1. Вищий спеціалізований суд України з розгляду цивільних і кримінальних справ (065)  
(найменування головного розпорядника коштів державного бюджету) (КВК)

## 2. Мета діяльності (місія) головного розпорядника

Касаційне провадження у цивільних і кримінальних справах згідно з процесуальним законодавством, захист прав та охоронюваних законом інтересів фізичних і юридичних осіб

## 3. Показники, що характеризують стан використання бюджетних коштів

	Обсяги бюджетних асигнувань			Касові витрати			тис. грн
	Загальний фонд	Спеціальний фонд	Разом	Загальний фонд	Спеціальний фонд	Разом	
Видатки (без урахування видатків за рахунок власних надходжень)	95 055,4	67 222,8	162 278,2	94 482,2	58 620,5	153 102,8	
Видатки за рахунок власних надходжень	X --	--	--	X	--	--	
Надання кредитів	--	--	--	--	--	--	
Всього видатки та надання кредитів	95 055,4	67 222,8	162 278,2	94 482,2	58 620,5	153 102,8	



4. Стратегічні цілі, завдання та досягнуті результати діяльності головного розпорядника

Найменування	Одиниця виміру	Заплановано	Виконано	Пояснення щодо розбіжностей між фактичними та плановими показниками результату
1	2	3	4	5
1. Забезпечення права осіб на справедливий судовий розгляд, впровадження Європейських цінностей і стандартів захисту прав людини під час здійснення касаційного провадження та підвищення рівня довіри суспільства і громадськості до ВССУ				
Здійснення правосуддя Вищим спеціалізованим судом України з розгляду цивільних і кримінальних справ				
ПОКАЗНИКИ РЕЗУЛЬТАТУ:				
1. Кількість штатних одиниць, з них:	осіб	599	130	Відповідно до пункту 7 розділу XII «Прикінцеві та перехідні положення» Закону України від 02 червня 2016 року № 1402 «Про судоустрій і статус суддів» ВССУ припиняє свою діяльність та ліквідується у встановленому законом порядку з дня початку роботи Верховного Суду. Відповідно до рішення Пленуму Верховного Суду від 30 листопада 2017 року № 2 Верховний Суд розпочав свою роботу 15 грудня 2017 року
Кількість суддів, які здійснюють правосуддя	осіб	120	27	
Кількість працівників апарату суду, які забезпечують організаційну роботу суддів	осіб	479	103	
2. Кількість справ, скарг, звернень, клопотань та подань, що знаходяться на розгляді у суді	од.	92 318	65 135	
3. Кількість цивільних справ, за якими сплачено судовий збір	од.	61 335	53 394	
4. Середня кількість справ, скарг, звернень, клопотань та подань на розгляді у одного судді	од.	769	2 412	Збільшення навантаження на одного суддю виникло внаслідок не укомплектування складу суддів, а також пов'язане із звільненням суддів які вийшли у відставку
5. Частка розглянутих справ, скарг, звернень та клопотань у їх загальній кількості	відс.	100	70,6	
ВССУ припиняє свою діяльність та ліквідується у встановленому законом порядку з дня початку роботи Верховного Суду. Крім того набрав чинності Закон України від 03 жовтня 2017 року №2147-VIII «Про внесення змін до Господарського процесуального кодексу України, Цивільного процесуального кодексу України, Кодексу адміністративного судочинства України та інших законодавчих актів»				

## **5. Висновок про досягнення мети діяльності, стратегічних цілей, виконання завдань головним розпорядником**

У 2017 році за рахунок коштів державного бюджету проводилося фінансування ВССУ із метою організації його роботи відповідно до вимог Закону України «Про судоустрій і статус суддів», зокрема щодо забезпечення перегляду справ цивільної і кримінальної юрисдикції у касаційному порядку, забезпечення однакового застосування судами норм матеріального і процесуального права.


Законом України «Про Державний бюджет України на 2017 рік», з урахуванням змін до кошторису, за бюджетною програмою КІПКВ 0651010 «Здійснення правосуддя Вищим спеціалізованим судом України з розгляду цивільних і кримінальних справ» затверджено бюджетні асигнування у розмірі 162 278,2 тис. грн, у тому числі 95 055,4 тис. грн – за загальним фондом державного бюджету, 67 222,8 тис. грн – за спеціальним фондом. На кінець року загальна сума касових видатків становила 153 102,8 тис. грн, із них за загальним фондом державного бюджету – 94 482,3 тис. грн, за спеціальним фондом державного бюджету – 58 620,5 тис. грн.

Аналіз статистичних даних, що характеризують діяльність ВССУ у 2017 році, свідчить про значне збільшення навантаження на одного суддю (2 412 справ на розгляді у одного судді), яке виникло внаслідок не укомплектування складу суддів, а також пов'язане із збільшенням суддів які вийшли у відставку.

ВССУ в 2017 році здійснював правосуддя на основі норм Конституції та законів України, з урахуванням норм європейської практики, як суд касаційної інстанції у системі судів загальної юрисдикції з метою захисту прав і свобод громадян, зміцнення законності, правопорядку, запобігання злочинам та іншим правопорушенням, забезпечував однакове застосування всіма судами нижчого рівня законодавства щодо вирішення справ відповідної судової юрисдикції.

Відповідно до пункту 7 розділу XII «Прикінцеві та перехідні положення» Закону України від 02 червня 2016 року № 1402 «Про судоустрій і статус суддів» ВССУ припиняє свою діяльність та ліквідується у встановленому законом порядку з дня початку роботи Верховного Суду. Відповідно до рішення Пленуму Верховного Суду від 30 листопада 2017 року № 2 Верховний Суд розпочав свою роботу 15 грудня 2017 року. Крім того набрав чинності Закон України від 03 жовтня 2017 року №2147-VIII «Про внесення змін до Господарського процесуального кодексу України, Цивільного процесуального кодексу України, Кодексу адміністративного судочинства України та інших законодавчих актів».

**Виконуючий обов'язки  
керівника апарату,  
голова ліквідаційної комісії**



**В. Сердюк**

1. Вищий господарський суд України (070)

## 2. Мета діяльності (місяя) головного розпорядника

### 3. Показники, що характеризують стан використання бюджетних коштів

	Обсяги бюджетних асигнувань			Касові видатки (надані кредити)		
	Загальний фонд	Спеціальний фонд	Разом	Загальний фонд	Спеціальний фонд	Разом
Видатки (без урахування видатків за рахунок власних надходжень)	94102,3	60418,3	154520,6	93642,9	47449,6	141092,5
Видатки за рахунок власних надходжень	X	1,9	1,9	X	1,9	1,9
Надання кредитів	-	-	-	-	-	-
<b>Всього видатки та надання кредитів</b>	<b>94102,3</b>	<b>60420,2</b>	<b>154522,5</b>	<b>93642,9</b>	<b>47451,5</b>	<b>141094,4</b>

Найменування	Одиниця виміру	Заплановано	Виконано	Пояснення щодо розбіжностей між фактичними та плановими показниками результату
1	2	3	4	5

Забезпечити кожному право на справедливий суд та повагу до інших прав і свобод, гарантованих Конституцією і законами України

*Перегляд судових рішень господарської юрисдикції у касаційному порядку*

1	2	3	4	5
Показник результату				
Кількість касаційних скарг, що знаходяться на розгляді	од.	16000	18162	Відхилення показника зумовлене зростанням кількості звернень до суду.
Середня кількість касаційних скарг, що знаходяться на розгляді в одного судді	од.	178	356	Збільшення навантаження на одного суддю виникло внаслідок зменшення фактичної чисельності суддів.
Частка розглянутих касаційних скарг у загальній кількості	відс.	100	85,1	<p>Відсоток розглянутих касаційних скарг на 14,9 % менше від плану. Відповідно до пункту 7 розділу XII "Трикіпцеві та перехідні положення" Закону України від 02.06.2016 №1402-VIII "Про судову систему" і статусу суддів" з дня початку роботи Верховного Суду у складі, визначеному цим Законом, Верховний суд України, Вищий спеціалізований суд України з розгляду цивільних і кримінальних справ, Вищий господарський суд України, Вищий адміністративний суд України припиняють свою діяльність та ліквідуються у встановленому законом порядку.</p> <p>Відповідно до п.8 розділу "Трикіпцеві та перехідні положення" Закону України від 02.06.2016 №1402-VIII "Про судову систему" і статусу суддів", Постанови Пленуму Верховного Суду від 30.11.2017 №2 "Про визначення дня початку роботи Верховного Суду" визначено, що день початку роботи Верховного Суду - 15.12.2017.</p> <p>15 грудня 2017 року Вищий господарський суд припинив свою процесуальну діяльність і розпочав процедуру ліквідації.</p> <p>Відповідно до підпункту 6 пункту 1 розділу XI "Перехідні положення" Господарського процесуального кодексу України (в редакції Закону України від 03.10.2017 №2147-VIII) "Про внесення змін до Господарського процесуального кодексу України, Цивільного процесуального кодексу України, Кодексу адміністративного судочинства України та інших законодавчих актів" заяви і скарги передаються до Касаційного господарського суду за розпорядженням керівника апарату суду, до якого подані такі заяви і скарги, протягом тридцяти днів з дня набрання чинності цією редакцією Кодексу.</p> <p>Таким чином, заяви і скарги, подані до Вищого господарського суду України та не розглянуті на момент припинення ним діяльності, передані до Касаційного господарського суду у складі Верховного Суду.</p>

## 5. Висновок про досягнення мети діяльності, стратегічних цілей, виконання завдань головним розпорядником

Діяльність Вищого господарського суду України спрямована на всебічний, повний та об'єктивний розгляд у касаційному порядку справ господарської судової юрисдикції, а також інших справ у випадках зазначених процесуальним законом.

Забезпечення незалежності суддів та самостійності судової системи на державному, інституційному та індивідуальному рівні, захист від незаконного державного, приватного чи політичного впливу є першим і найважливішим питанням стратегії української судової влади задля

забезпечення справедливого, прозорого, ефективного та якісного відправлення правосуддя, а також для завоювання поваги та довіри громадянськості.

Відповідно до розділу XII "Прикінцеві та перехідні положення" Закону України від 02.06.2016 № 1402 - VIII "Про судоустрій і статус суддів" у 2017 році у Вищому господарському суді України прийнято рішення про припинення юридичної особи Вищий господарський суд України, шляхом ліквідації у встановленому законом порядку (наказ Вишого господарського суду України від 14.12.2017 № 21 (із змінами і доповненнями) "Про здійснення організаційних заходів, пов'язаних з припиненням діяльності та ліквідацією Вишого господарського суду України, утворення ліквідаційної комісії"), що вплинуло на діяльність суду у 2017 році. А також внесені зміни до Господарського процесуального кодексу України, Цивільного процесуального кодексу України, Кодексу адміністративного судочинства України та інших законодавчих актів в частині реформування судової влади, зі зміною структури судової влади.

**Голова ліквідаційної комісії, начальник  
управління фінансового забезпечення та  
бюджетного планування – головний бухгалтер**



(підпис)

**Л.В. Соловйова**  
(ініціали та прізвище)

# ІНФОРМАЦІЯ

## про досягнення запланованої мети, завдань та результативних показників головним розпорядником коштів державного бюджету в межах бюджетних програм у 2017 році

1. Вищий адміністративний суд України (075)  
(найменування головного розпорядника коштів державного бюджету) (КВК)

### 2. Мета діяльності (місія) головного розпорядника

Захист конституційних прав, свобод та інтересів громадян і юридичних осіб.

### 3. Показники, що характеризують стан використання бюджетних коштів

Найменування	Обсяги бюджетних асигнувань			Касові видатки (надані кредити)		
	Загальний фонд	Спеціальний фонд	Разом	Загальний фонд	Спеціальний фонд	Разом
Видатки (без урахування видатків за рахунок власних надходжень)	82 629,1	68 781,2	151 410,3	82 202,0	55 163,4	137 365,4
Видатки за рахунок власних надходжень	X	208,8	208,8	X	74,6	74,6
Надання кредитів	X	X	X	X	X	X
Всього видатки та надання кредитів	82 629,1	68 990,0	150 619,1	82 202,0	55 238,0	137 440,0

тис.грн.

### 4. Стратегічні цілі, завдання та досягнуті результати діяльності головного розпорядника

Найменування	Одиниця виміру	Заплановано	Виконано	Пояснення щодо розбіжностей між фактичними та плановими показниками
1	2	3	4	5
Стратегічна ціль				
Захист прав, свобод та інтересів фізичних та юридичних осіб у сфері публічно-правових відносин від порушень з боку органів державної влади, органів місцевого самоврядування, їхніх посадових і службових осіб при здійсненні управлінських функцій				

## Завдання

Розгляд адміністративних справ як судом першої інстанції та їх перегляд в апеляційному та касаційному порядку

Кількість заяв, скарг, звернень, клопотань та подань, що знаходяться на розгляді	од	53 000	65 600	Перевищення пов'язане зі збільшенням кількості судових рішень, ухвалених окремими та апеляційними адміністративними судами та збільшенням надходження касаційних скарг до Вищого адміністративного суду України.
Кількість розглянутих заяв, скарг, звернень, клопотань та подань	од	31 000	25 400	Відхилення пов'язане зі зменшенням фактичної чисельності судів.
Частка судових рішень, що набрали чинності та не були скасовані Верховним Судом України	відс.	99,4	99,5	

## 5. Висновок про досягнення мети діяльності, стратегічних цілей, виконання завдань головним розпорядником

Упродовж 2017 року судом забезпечено виконання завдань здійснення адміністративного судочинства. Вищий адміністративний суд України в цілому вчасно здійснював касаційний і апеляційний перегляд судових рішень. Суд сприяв зміцненню законності у сфері адміністративних відносин. Судом здійснювалось ведення та аналіз судової статистики, узагальнення судової практики.

З 15 грудня 2017 року відповідно до п.7 прикінцевих та перехідних положень ЗУ «Про судоустрій і статус суддів» Вищий адміністративний суд України розпочав процедуру ліквідації.

Голова ліквідаційної комісії, керівник апарату

**О.М. Шевченко**  
(ініціали та прізвище)

**С.О. Комарчук**  
(ініціали та прізвище)

Начальник фінансово-економічного управління

# ІНФОРМАЦІЯ про досягнення запланованої мети, завдань та результативних показників головним розпорядником коштів державного бюджету в межах бюджетних програм у 2017 році

1.	конституційний суд України	(080)
	(найменування головного розпорядника коштів державного бюджету)	(КВК)

## 2. Мета діяльності (місця) головного розпорядника

Забезпечення через механізм конституційного контролю верховенства Конституції України, пріоритету прав і свобод людини і громадянина у всіх сферах суспільного та державного життя.

### 3. Показники, що характеризують стан використання бюджетних коштів

	Обсяги бюджетних асигнувань			Касові витрати		
	Загальний фонд	Спеціальний фонд	Разом	Загальний фонд	Спеціальний фонд	Разом
Видатки (без урахування видатків за рахунок власних надходжень)	173 192,3	-	173 192,3	148 485,1	-	148 485,1
Видатки за рахунок власних надходжень	X	-	-	X	-	-
Надання кредитів	-	-	-	-	-	-
<b>Всього видатки та надання кредитів</b>	<b>173 192,3</b>	<b>-</b>	<b>173 192,3</b>	<b>148 485,1</b>	<b>-</b>	<b>148 485,1</b>



## 4. Стратегічні цілі, завдання та досягнуті результати діяльності Головного розпорядника.

Найменування показника результату виконання завдання	Одиниця виміру	Заплановано	Виконано	Пояснення щодо розбіжностей між фактичними та плановими показниками результату
1	2	3	4	5
<b>Стратегічна ціль</b>				
<i>Забезпечення дотримання та реалізації конституційних норм, прав і свобод людини і громадянина, засад суспільного і державного ладу в Україні, розширення безпосереднього доступу особи до механізму конституційного контролю.</i>				
<b>Завдання 1</b>				
Забезпечення розгляду конституційних подань і конституційних звернень, прийняття рішень і висновків Конституційного Суду України в межах його конституційних повноважень, опрацювання вхідної і поточної кореспонденції Секретаріатом Конституційного Суду України.				
Кількість опрацьованої вхідної документації (конституційних подань (звернень), листів-звернень народних депутатів, громадян, юридичних осіб, запитів на інформацію).	од.	3825	3735	Розбіжності пояснюються змінами законодавчого, правового та організаційного характеру, що відбуваються після набрання чинності Законом України "Про внесення змін до Конституції України (щодо правосуддя)" від 2 червня 2016 року № 1401-VIII, набуттям нових повноважень та зміною структури Суду відповідно до нового Закону України "Про Конституційний Суд України" від 13 липня 2017 року № 2136-VIII.
Прийнято актів Конституційного Суду України (висновків, рішень, ухвал)	од.	128	79	
Прийнято ухвал колегіями суддів Конституційного Суду України	од.	69	14	
Частка розглянутих конституційних подань (звернень), листів-звернень народних депутатів, громадян, юридичних осіб, запитів на інформацію у загальній кількості.	відсоток	100	94,3	
Питома вага конституційних подань, розглянутих у встановлений законодавством строк	відсоток	100	28,6	
Питома вага конституційних звернень, розглянутих у встановлений законодавством строк	відсоток	100	97,9	
<b>Завдання 2</b>				
Створення належних умов для функціонування Суду та діяльності суддів.				
Кількість придбаного обладнання та предметів довгострокового користування	од.	283	280	
Кількість придбаних засобів інформатизації (сервери та комутаційне обладнання)	од.	1060	1060	
Загальна кошторисна вартість робіт з капітального ремонту приміщень для проведення засідань колегії суддів КСУ	тис.грн	7003,5	6682,5	
Вартість проектної документації на капітальний ремонт приміщень для проведення засідань суддів КСУ	тис.грн	62,4	61,8	
Кількість комплектів проектної документації	од.	4	4	
Площа приміщень на якій проведено капітальний ремонт	кв. м.	158,5	158,5	

Рівень готовності проектної документації	відсоток	100	100	
Рівень готовності капітальних ремонтних робіт	відсоток	100	100	

##### 5. Висновок про досягнення мети діяльності, стратегічних цілей, виконання завдань головним розпорядником.

У 2017 році видатки Конституційного Суду України здійснювались відповідно до Закону України „Про Державний бюджет України на 2017 рік“ від 21 грудня 2016 року № 1801-VIII (із змінами та доповненнями), положень Бюджетного кодексу України, Законів України „Про внесення змін до Конституції України (щодо правосуддя)“ від 2 червня 2016 року № 1401-VIII та „Про Конституційний Суд України“ від 13 липня 2017 року № 2136-VIII, заходів з економії розроблених із врахуванням Постанови Кабінету Міністрів України "Про ефективне використання державних коштів" 11 жовтня 2016 року № 710 та на основі принципів програмно-цільового методу.

При загальному обсязі асигнувань Конституційного Суду України, передбачених державним бюджетом на 2017 рік в сумі 173 192,3 тис. гривень, касові видатки склали 148 485,1 тис. гривень, або 85,7 відсотка річного плану та покритостя відтермінуванням в часі прийняття Закону України "Про Конституційний Суд України" Кредиторська заборгованість за підсумками 2017 року (на 01.01.2018р.) відсутня.

Протягом 2017 року проведено 276 засідань та пленарних засідань Конституційного Суду України, що на 21 одиницю менше планового показника. Відбулося 44 засідань колегій суддів Конституційного Суду України при запланованому прогнозованому показнику 121 засідання, на яких прийнято 14 ухвал. Прийнято 79 актів Конституційного Суду України (висновків, рішень, ухвал), що становить 62 відсотка планового показника при запланованих 128 одиницях.


У цей же період в Конституційному Суді України опрацьовано 3735 одиниць конституційних подань (звернень), листів-звернень народних депутатів, громадян, юридичних осіб, запитів на інформацію, що становить 94,3 відсотків від загальної кількості вхідної документації.

Показники діяльності Суду пов'язані із змінами законодавчого, правового та організаційного характеру, що відбуваються після набрання чинності Законом України "Про внесення змін до Конституції України (щодо правосуддя)", набуттям нових повноважень та зміною структури Суду. Відповідно до нового Закону України "Про Конституційний Суд України", організацію внутрішньої роботи Суду та відповідні правила процедури розгляду ним справ установлює Регламент Суду, який на даний час ще не прийнято. За станом на грудень 2017 року не обрано повний склад суддів Суду, що мало б позитивний вплив на якісні показники діяльності суду (зокрема показники засідань, прийнятих актів та розглянутих звернень).

Конституційним Судом України, як головним розпорядником бюджетних коштів, під час зміни законодавчих передумов у діяльності Суду, заплановані мета та основні завдання, затверджені паспортом бюджетної програми у 2017 році, були досягнуті.

**В.О. Голови**

**Конституційного Суду України**



**В. В. КРИВОНОЗКО**

До листа Мініфіну  
від 31 січня 2018 року  
№ 04120-15-9/2667

## ІНФОРМАЦІЯ

Про досягнення запланованої мети, завдань та результативних показників  
головним розпорядником коштів державного бюджету в межах бюджетних програм  
у 2017 році

### 1. Генеральна прокуратура України

(найменування головного розпорядника коштів державного бюджету) (КВК) (090)

### 2. Мета діяльності (місія) головного розпорядника

Фінансове забезпечення ефективного здійснення прокуратурсько-слідчої діяльності

### 3. Показники, що характеризують стан використання бюджетних коштів

Найменування	Обсяги бюджетних асигнувань			Касові видатки (надані кредити)		
	Загальний фонд	Спеціальний фонд	Разом	Загальний фонд	Спеціальний фонд	Разом
Видатки (без урахування видатків за рахунок власних надходжень)	5 822 853,3	15 603,9	5 838 457,2	5 617 936,3	15 593,7	5 633 530,0
Видатки за рахунок власних надходжень	X	24 373,2	24 373,2	X	23 354,3	23 354,3
Надання кредитів						
Всього видатки та надання кредитів	5 822 853,3	39 977,1	5 862 830,4	5 617 936,3	38 948,0	5 656 884,3

тис. грн.

### 4. Стратегічні цілі, завдання та досягнуті результати діяльності головного розпорядника

Найменування	Одиниця виміру	План	Факт	Пояснення щодо розбіжностей між фактичними та плановими показниками результату
1	2	3	4	5
<b>Захист прав і свобод людини, загальних інтересів суспільства та держави</b>				
<i>Підтримання публічного обвинувачення в суді, організація і процесуальне керівництво досудовим розслідуванням, вирішення відповідно до закону інших питань під час кримінального провадження, нагляду за негласними та іншими слідчими і розшуковими діями органів правопорядку, представництво інтересів держави в суді та інші визначені Конституцією України повноваження</i>				
Кількість посад прокурорсько-слідчих працівників органів прокуратури	од.	10 600,0	10 600,0	
Кількість звернень до органів прокуратури	од.	502 478,0	447 399,0	Зменшення кількості звернень, що надійшли в органи прокуратури
Кількість проваджень (справ) у розгляді яких прокурори прийняли участь у судах	од.	252 814,0	317 298,0	Збільшення кількості справ, які були передані у суди
<i>Підтримання публічного обвинувачення в суді у кримінальних провадженнях досудове розслідування яких здійснюється НАБУ, організація і процесуальне керівництво досудовим розслідуванням у відомісних кримінальних провадженнях, здійснення в межах компетенції інших визначених Конституцією України повноважень</i>				
Кількість посад прокурорських працівників Спеціалізованою антикорупційною прокуратурою	од.	60,0	37,0	Наввність вакантних посад у зв'язку зі складністю процедури призначення прокурорів за результатами відкритого конкурсу
Кількість звернень до Спеціалізованої антикорупційної прокуратури	од.	2 348,0	2 824,0	Збільшення кількості звернень, що надійшли до Спеціалізованої антикорупційної прокуратури
Кількість проваджень справ у розгляді яких прокурори прийняли участь у судах	од.	227,0	1 196,0	Збільшення кількості справ, що надійшли у суди та належать до компетенції Спеціалізованої антикорупційної прокуратури
<i>Підготовка кадрів та підвищення кваліфікації прокурорсько-слідчих працівників</i>				
Працівники, що пройшли підвищення кваліфікації	осіб	3 000,0	3 000,0	
Кандидати на посаду прокурорів, що пройшли спеціальну підготовку	осіб	800,0	0,00	Незавершення спеціальної перевірки кандидатів на посаду прокурорів місцевої прокуратури, передбаченої Законом України «Про запобігання корупції»

## 5. Висновок про досягнення мети діяльності, стратегічних цілей, виконання завдань головним розпорядником

Протягом виконання у 2017 році покладених конституційних функцій органами прокуратури здійснено ряд заходів.

За участі прокурорів судами розглянуто 167 919 кримінальних справ у судах першої, апеляційної та касаційної інстанцій, а також за нововиявленими обставинами. Обвинувачення підтримано у 64 659 справах з ухваленням вироків.

З метою захисту інтересів громадян та держави вжито низку заходів представницького характеру. Зокрема, судами задоволено вимоги прокурора у 6 387 позовах на загальну суму 10 млрд. 838 млн. грн., у т. ч. у порядку кримінального судочинства – практично 42 млн. грн. Добровільно відшкодовано відповідачами за закритими справами понад 919 млн. грн. З урахуванням рішень судів минулих років реально виконані судові рішення за позовами прокурорів на суму 10 млрд. 024 млн. грн., у т. ч. до бюджету стягнуто 192 млн. грн. Повернуто і попереджено незаконне надання майже 126,4 тис. га (проти 70,3 тис. га у 2016 році) земель.

Шляхом оскарження незаконних судових рішень та вступу у справи стягнуто коштів і попереджено незаконне вилучення майна в інтересах громадян і держави на суму 25 млрд. 023 млн. грн. (проти 23 млрд. 223 млн. грн. у 2016 році). У судовому порядку поновлено права 4 203 громадян.

При здійсненні нагляду за додержанням законів органами, які проводять оперативно-розшукову діяльність та досудове слідство, прокурорами виявлено та внесено до Єдиного реєстру досудових розслідувань відомості про 6 439 вчинених кримінальних правопорушень, раніше не облікованих. У 45 791 провадженні скасовано постанови про закриття. У 277 кримінальних провадженнях винесено постанови про відновлення досудового розслідування. Окрім цього, прокурорами взято участь у розгляді слідчими суддями 10 316 скарг на рішення, дії чи бездіяльність слідчого або прокурора, 1 427 апеляційних скарг прокурора на судові рішення з питань досудового розслідування.

Слідчими органів прокуратури закінчено досудове розслідування у 17 509 кримінальних провадженнях. Направлено до суду 5 702 обвинувальних акти (проти 5 366 у 2016 році, або + 6,3%), з них 860 (проти 845, або +1,8% торік) – про корупційні правопорушення. В ході слідства відшкодовано 340 млн. грн., у т. ч. інтересам держави та територіальних громад – понад 326 млн. грн. (проти 319 млн. грн. у минулому році). Для забезпечення відшкодування збитків у закінчених слідчими прокуратури кримінальних провадженнях пред'явлено позовів на суму понад 696 млн. грн.

В порядку нагляду за додержанням законів при виконанні судових рішень у кримінальних справах, а також при застосуванні інших заходів примусового характеру, пов'язаних з обмеженням особистої свободи громадян прокурорами звільнено 54 незаконно утримуваних особи, розглянуто понад 7,7 тис. документів прокурорського реагування, за якими усунуті порушення і притягнуто до відповідальності майже 5,3 тис. працівників установ.

За участі прокурорів Спеціалізованої антикорупційної прокуратури (далі – САП) судами розглянуто 19 кримінальних справ у першій інстанції. Обвинувачення підтримано в 1 справі з ухваленням вироку.

З метою захисту інтересів громадян та держави вжито низку заходів представницького характеру. Зокрема прокурорами САП забезпечено участь в адміністративному суді у 6 справах.

При здійсненні нагляду за додержанням законів органами, які проводять оперативно-розшукову діяльність та досудове слідство, у 12 – проваджених скасовано постанови про їх закриття. Надано 117 письмових вказівок у проваджених детективів НАБУ. Окрім цього, взято участь у розгляді слідчими судами 21 скарги на рішення, дії чи бездіяльність слідчого або прокурора, з них у 12 – щодо невнесення до Єдиного реєстру досудових розслідувань відомостей про кримінальні правопорушення, з яких 5 скарг судом задоволено.

Судами розглянуто 24 апеляційних скарги прокурорів САП на судові рішення з питань досудового розслідування.



(підпис)

Сторожук Д.А.  
(ініціали та прізвище)

Перший заступник Генерального прокурора

## ІНФОРМАЦІЯ

про досягнення запланованої мети, завдань та результативних показників  
головним розпорядником коштів державного бюджету в межах бюджетних програм  
у 2017 році

### 1. Міністерство внутрішніх справ України (100) (найменування головного розпорядника коштів державного бюджету) (КВК)

#### 2. Мета діяльності (місія) головного розпорядника

Відповідно до Положення про Міністерство внутрішніх справ України, затвердженого постановою Кабінету Міністрів України від 28 жовтня 2015 року № 878, МВС України є центральним органом виконавчої влади, діяльність якого спрямовується і координується Кабінетом Міністрів України.

МВС є головним органом у системі центральних органів виконавчої влади, що забезпечує формування державної політики у сферах:

забезпечення охорони прав і свобод людини, інтересів суспільства і держави, протидії злочинності, підтримання публічної безпеки і порядку, а також надання поліцейських послуг;

захисту державного кордону та охорони суверенних прав України в її виключній (морській) економічній зоні, цивільного захисту, захисту населення і територій від надзвичайних ситуацій та запобігання їх виникненню, ліквідації надзвичайних ситуацій, рятувальної справи, гасіння пожеж, пожежної та техногенної безпеки, діяльності аварійно-рятувальних служб, а також гідрометеорологічної діяльності;

міграції (імміграції та еміграції), у тому числі протидії нелегальній (незаконній) міграції, громадянства, реєстрації фізичних осіб, біженців та інших визначених законодавством категорій мігрантів.

МВС у своїй діяльності керується Конституцією та законами України, указами Президента України та постановами Верховної Ради України, прийнятими відповідно до Конституції та законів України, актами Кабінету Міністрів України, іншими актами законодавства.

Основними завданнями МВС є забезпечення формування державної політики у сферах:  
охорони прав і свобод людини, інтересів суспільства і держави, протидії злочинності, забезпечення публічної безпеки і порядку, а також надання поліцейських послуг;

захисту державного кордону та охорони суверенних прав України в її виключній (морській) економічній зоні;

цивільного захисту, захисту населення і територій від надзвичайних ситуацій та запобігання їх виникненню, ліквідації надзвичайних ситуацій, рятувальної справи, гасіння пожеж, пожежної та техногенної безпеки, діяльності аварійно-рятувальних служб, а також гідрометеорологічної діяльності;

міграції (іміграції та еміграції), у тому числі протидії нелегальній (незаконній) міграції, громадянства, реєстрації фізичних осіб, біженців та інших визначених законодавством категорій мігрантів.

МВС відповідно до покладених на нього завдань:

узгайальне практику застосування законодавства з питань, що належать до його компетенції, розробляє пропозиції щодо його вдосконалення та в установленому порядку вносить їх на розгляд Кабінету Міністрів України;

розробляє проекти законів та інших нормативно-правових актів з питань, що належать до його компетенції;

погоджує проекти законів, інших актів законодавства, які надходять на погодження від інших міністерств та центральних органів виконавчої влади, готує в межах повноважень, передбачених законом, висновки і пропозиції до проектів законів, інших актів законодавства, які подаються на розгляд Кабінету Міністрів України, та проектів законів, внесених на розгляд Верховної Ради України іншими суб'єктами права законодавчої ініціативи, нормативно-правових актів Верховної Ради Автономної Республіки Крим;

готує в межах повноважень, передбачених законом, зауваження і пропозиції до прийнятих Верховною Радою України законів, що надійшли на підпис Президента України;

розробляє проекти державних програм з питань забезпечення публічної безпеки і порядку, протидії злочинності, безпеки дорожнього руху, охорони державного кордону, захисту об'єктів і територій на випадок виникнення надзвичайних ситуацій, а також з питань міграції;

забезпечує міжнародне співробітництво, бере участь у розробленні проектів та укладенні міжнародних договорів України з питань, що належать до його компетенції, забезпечує в межах повноважень, передбачених законом, виконання укладених міжнародних договорів України;

організовує в межах повноважень, передбачених законом, організаційно-управлінське та науково-методичне забезпечення судово-експертної діяльності;

організовує та забезпечує проведення судової експертизи в кримінальному та виконавчому провадженнях, адміністративних, цивільних та господарських справах, справах про адміністративні правопорушення;

організовує в порядку, визначеному законодавством, провадження науково-дослідної діяльності у сфері судової експертизи; у разі потреби забезпечує в установленому порядку участь працівників Експертної служби МВС як спеціалістів під час здійснення досудового розслідування та судового розгляду;



організовує роботу Експертно-кваліфікаційної комісії МВС з проведення атестації, присвоєння особам та позбавлення осіб кваліфікації судового експерта і кваліфікаційних класів судового експерта, а також роботу з надання та позбавлення права участі як спеціаліста в проведенні слідчих дій, надання, позбавлення та підтвердження права самостійного проведення спеціальних вибухотехнічних робіт та видає відповідні свідоцтва;

веде базу даних реєстру атестованих судових експертів Експертної служби МВС, передає в установленому порядку інформацію до державного Реєстру атестованих судових експертів;

забезпечує ведення обліку знарядь кримінального правопорушення та інших речових доказів, отриманих відповідно до закону від судів, органів, що здійснюють оперативно-розшукову діяльність, органів досудового розслідування, а також натурних зразків або каталогів продукції, технічної документації та іншої інформації, необхідної для створення і оновлення методичної та нормативної бази судової експертизи;

проводить відповідно до закону оцінку майна, майнових прав та професійну оціночну діяльність;

здійснює в межах повноважень, передбачених законом, державне регулювання у сфері поводження з вибуховими матеріалами;

організовує і забезпечує виявлення та знешкодження вибухонебезпечних предметів, пристроїв, що використовуються в терористичних цілях;

забезпечує належне функціонування єдиної інформаційно-телекомунікаційної системи МВС, формує та підтримує в актуальному стані інформаційні ресурси, що входять до єдиної інформаційно-телекомунікаційної системи МВС, здійснює обробку персональних даних в межах повноважень, передбачених законом, забезпечує режим доступу до інформації, надає інформаційні послуги;

здійснює інформаційну взаємодію з іншими державними органами, правоохоронними органами іноземних держав та міжнародними організаціями;

бере участь в межах повноважень, передбачених законом, у стандартизації, метрологічному забезпеченні, підтвердженні відповідності встановленим вимогам продукції спеціального призначення (робіт, послуг), яка надходить до МВС;

забезпечує у випадках, передбачених законом, ліцензування окремих видів господарської діяльності;

організовує у випадках, передбачених законом, надання адміністративних та інших платних послуг;

організовує діяльність Головного центру з надання сервісних послуг МВС та територіальних центрів з надання сервісних послуг МВС (далі - територіальні органи);

вживає заходів до забезпечення силами і засобами Національної гвардії охорони:

ядерних установок, ядерних матеріалів, радіоактивних відходів, інших джерел іонізуючого випромінювання державної власності, важливих державних об'єктів, спеціальних вантажів і органів державної влади;

дипломатичних представництв, консульських установ іноземних держав, представництв міжнародних організацій в Україні;

організовує спеціальні та військові перевезення в межах України в інтересах Національної гвардії, а також на підставі рішень Кабінету Міністрів України та міжвідомчих угод - в інтересах відповідних органів державної влади;

забезпечує в межах повноважень, передбачених законом, приймання-передачу осіб, які перебувають під вартою на державному кордоні України або за її межами;

затверджує порядок придбання, видачі громадським формуванням з охорони громадського порядку і державного кордону України спеціальних засобів індивідуального захисту та самооборони, заряджених речовинами сльозоточивої і подразнюючої дії, та їх зберігання;

організовує та здійснює відбір, підготовку і навчання кандидатів для направлення до складу національного контингенту та національного персоналу з числа поліцейських Національної поліції, військовослужбовців Національної гвардії та осіб рядового і начальницького складу служби цивільного захисту ДСНС, а також забезпечує їх участь у складі національного контингенту та національного персоналу в міжнародних операціях з підтримання миру і безпеки;

організовує та забезпечує високу бойову і мобілізаційну готовність та мобілізацію Національної гвардії; забезпечує в межах повноважень, передбачених законом, ефективне використання сил і засобів Національної гвардії під час проведення антитерористичних операцій;

організовує систему психологічного забезпечення військовослужбовців Національної гвардії і забезпечує її функціонування; взаємодіє в межах повноважень, передбачених законом, з органами державної влади з питань соціального захисту та пенсійного забезпечення працівників МВС, військовослужбовців Національної гвардії та членів їх сімей, а також працівників центральних органів виконавчої влади, діяльність яких спрямовує і координує Міністр;

вживає в межах повноважень, передбачених законом, заходів до забезпечення правового і соціального захисту працівників МВС, військовослужбовців та працівників Національної гвардії, пенсіонерів із числа військовослужбовців та осіб рядового і начальницького складу органів внутрішніх справ, членів їх сімей, розробляє пропозиції із зазначених питань і вносить їх на розгляд відповідних органів;

веде військовий реєстр працівників, пенсіонерів із числа осіб рядового і начальницького складу органів внутрішніх справ та військовослужбовців Національної гвардії, що брали участь у ліквідації наслідків аварії на Чорнобильській АЕС, та членів їх сімей;

визначає основні напрями розвитку наукової та науково-технічної діяльності з питань функціонування МВС;

бере участь у формуванні та забезпеченні наукової і науково-технічної політики держави у сфері охорони суспільних відносин, пов'язаних із захистом та охороною прав і свобод людини, забезпеченням публічної безпеки і порядку, протидії злочинності, безпеки дорожнього руху, а також охорони державного кордону, цивільного захисту та міграції (імміграції та еміграції);

бере участь у проведенні наукових, кримінологічних і психологічних досліджень, а також у розробленні за їх результатами науково-практичних пропозицій, методичних рекомендацій тощо в інтересах системи МВС;

бере участь у проведенні науково-технічних досліджень та розробок із створення нових технічних засобів в інтересах Національної гвардії та центральних органів виконавчої влади, діяльність яких спрямовує і координує Міністр;

організовує розроблення нових видів засобів спеціальної техніки, озброєння, засобів зв'язку, технічних засобів захисту інформації, спеціальних технічних засобів для оперативної діяльності, спеціального транспорту, пожежної та бронетанкової техніки, спеціальних засобів самозахисту та активної оборони, засобів індивідуального бронезахисту, криміналістичної та комп'ютерної техніки, програмного забезпечення, форменого одягу тощо;

організовує і координує роботу з упровадження в практику результатів наукових досліджень та науково-технічних розробок в інтересах Національної гвардії та центральних органів виконавчої влади, діяльність яких спрямовує і координує Міністр;

бере участь у формуванні державної політики у сфері технічного регулювання та стандартизації, забезпечує розроблення технічних регламентів, державних стандартів, технічних умов та інших нормативно-правових актів;

забезпечує проведення комплексу робіт із сертифікації та випробування продукції у сфері технічного регулювання МВС;

забезпечує у випадках, передбачених законодавством, захист державних і власних інтересів в органах державної влади та органах місцевого самоврядування;

здійснює в межах повноважень, передбачених законом, державний нагляд за охороною праці у МВС;

організовує та забезпечує експлуатацію, розвиток, координацію та функціонування системи зв'язку МВС, управління і моніторинг єдиної цифрової відомчої телекомунікаційної мережі МВС та закріпленого радіочастотного ресурсу України;

забезпечує в межах повноважень, передбачених законом, захист інформації, яка є власністю держави, або інформації з обмеженим доступом, вимога щодо захисту якої встановлена законом;

здійснює контроль та вживає заходів до забезпечення протипожежної безпеки в апараті МВС, територіальних органах, закладах, установах і підприємствах, що належать до сфери управління МВС, а також на територіях, на яких вони розташовані; здійснює відповідно до законодавства функції з управління об'єктами державної власності;

веде і формує автоматизовану електронну базу даних Єдиного реєстру об'єктів державної власності, що належать до сфери управління МВС;

затверджує у випадках, передбачених законом, правила виготовлення бланків цінних паперів і документів суворого обліку; організовує в установленому порядку матеріально-технічне та ресурсне забезпечення діяльності апарату МВС та територіальних органів, закладів, установ і підприємств, що належать до сфери його управління, Національної гвардії, зокрема приміщеннями, полігонами, засобами зв'язку, транспортними засобами, озброєнням, спеціальними засобами, пально-мастильними матеріалами, обмундировуванням, іншими видами матеріально-технічних ресурсів, необхідних для виконання покладених на них завдань;

організовує ремонт, обслуговування транспортних засобів, засобів зв'язку, приміщень, що надані МВС для виконання покладених на нього завдань, контролює правильність використання матеріально-технічних ресурсів територіальними органами, Національною гвардією, закладами, установами і підприємствами, що належать до сфери управління МВС;

будівництво, реконструкцію та капітальний ремонт об'єктів, що належать до сфери управління МВС; розробляє, організовує і здійснює профілактичні, лікувальні, оздоровчі та реабілітаційні заходи, спрямовані на охорону і зміцнення здоров'я державних службовців МВС, поліцейських, військовослужбовців Національної гвардії, пенсіонерів із числа осіб рядового і начальницького складу органів внутрішніх справ, військовослужбовців Національної гвардії, поліцейських, членів їх сімей, працівників МВС, ветеранів органів внутрішніх справ; здійснює управління закладами охорони здоров'я, що належать до сфери управління МВС;

в межах повноважень, передбачених законом, надає правову допомогу громадянам, сприяє державним органам, закладам, установам та підприємствам у виконанні покладених на них законом обов'язків;

здійснює розгляд звернень громадян з питань, пов'язаних з діяльністю МВС, закладів, установ і підприємств, що належать до сфери управління МВС, а також стосовно актів, які ним видаються;

забезпечує формування пропозицій до об'єктів державного замовлення на підготовку, перепідготовку та післядипломну освіту фахівців, наукових, науково-педагогічних та робітничих кадрів для МВС, Національної гвардії та центральних органів виконавчої влади, діяльність яких спрямовує і координує Міністр;

забезпечує на базі навчальних закладів, що належать до сфери управління МВС, підготовку та професійне навчання кадрів для МВС, Національної поліції та Національної гвардії;

установлює порядок добору, направлення та зарахування на навчання до навчальних закладів, що належать до сфери управління МВС;

установлює порядок організації та строку професійного навчання працівників МВС, Національної поліції та Національної гвардії;

здійснює організаційно-методичне супроводження навчального процесу в навчальних закладах, що належать до сфери управління МВС;

організовує та здійснює поточне і перспективне планування, розроблення планів основних організаційних заходів МВС, роботи колегії МВС, нарад керівництва МВС;

проводить моніторинг стану публічної безпеки та правопорядку в державі; вивчає, аналізує і узагальнює результати та ефективність реалізації центральними органами виконавчої влади, діяльність яких спрямовує і координує Міністр, державної політики у відповідних сферах;

аналізує та прогнозує розвиток суспільно-політичних процесів у державі, які впливають на виконання завдань, віднесених до сфери відповідальності МВС;

у порядку та способи, передбачені законом, інформує органи державної влади і громадськість про результати своєї діяльності

### 3. Показники, що характеризують стан використання бюджетних коштів

Найменування	Обсяги бюджетних асигнувань			Касові видатки (надані кредити)		
	Загальний фонд	Спеціальний фонд	Разом	Загальний фонд	Спеціальний фонд	Разом
Видатки (без урахування видатків за рахунок власних надходжень)	48 201 993,3	3 948 449,5	52 150 442,8	48 194 729,4	3 477 642,2	51 672 371,6
Видатки за рахунок власних надходжень	X	7 300 532,4	7 300 532,4	X	7 001 647,8	7 001 647,8
Надання кредитів						
Всього видатки та надання кредитів	48 201 993,3	11 248 981,9	59 450 975,2	48 194 729,1	10 479 290,0	58 674 019,4

тис.грн.

### 4. Стратегічні цілі, завдання та досягнуті результати діяльності Головного розпорядника

Найменування	Одиниця виміру	Заплановано	Виконано	Пояснення щодо розбіжностей між фактичними та плановими показниками результату
1	2	3	4	
<b>Стратегічна ціль 1. Забезпечення охорони прав і свобод людини, протидії злочинності, підтримання публічної безпеки і порядку, захисту кордону, цивільного захисту та міграції</b>				
<i>Завдання 1. Здійснення керівництва та управління діяльністю Міністерства внутрішніх справ, надання методичної та практичної допомоги підпорядкованим підрозділам</i>				
Кількість розроблених нормативно-правових актів	шт.	525	1 087	Показник не підлягає точному прогнозуванню
Кількість виконаних доручень, звернень, заяв, скарг громадян	од.	41 300	20 086	Показник не підлягає точному прогнозуванню
<i>Завдання 2. Забезпечення державного обліку зареєстрованих транспортних засобів, обміну та видачі посвідчень водія</i>				

Кількість виданих посвідчень водія на право керування транспортними засобами	шт.	1 525 750	1 076 873	Показник не підлягає точному прогнозуванню
Кількість наданих послуг з рестрації транспортних засобів	шт.	1 630 474	1 351 570	Показник не підлягає точному прогнозуванню
<b>Завдання 3. Здійснення судоно-експертної діяльності</b>				
Кількість проведених експертиз	од.	1 039 459	1 053 831	Показник не підлягає точному прогнозуванню
<b>Завдання 4. Підготовка кадрів та фахівице вищого навчальними закладами із специфічними умовами навчання</b>				
Кількість навчальних закладів	од.	7	7	
Курсанти	осіб	7 369	6 354	Показник не підлягає точному прогнозуванню
Студенти	осіб	14 210	12 699	Показник не підлягає точному прогнозуванню
<b>Завдання 5. Організація діяльності закладів охорони здоров'я Міністерства внутрішніх справ</b>				
Кількість установ	од.	38	38	
Кількість пролікованих хворих в стаціонарах та реабілітаційних центрах	осіб	78 848	90 796	Показник не підлягає точному прогнозуванню
Кількість санаторних путівок для інвалідів I, II групи, інвалідність яких настала в наслідок поранення, контузії або захворювання пов'язаних з виконанням службових обов'язків	од.	120	130	Показник не підлягає точному прогнозуванню
<b>Стратегічна ціль 2. Розвиток публічного, універсального та максимально функціонального правоохоронного органу, діяльність якого базується на принципах верховенства права, дотримання прав і свобод людини, законності, відкритості і прозорості, політичної нейтральності, безперервності, а також взаємодії з населенням на засадах партнерства</b>				
<b>Завдання 1. Забезпечення належного функціонування органів та підрозділів Національної поліції, ефективної координації діяльності та загодженої взаємодії її органів та підрозділів</b>				
Кількість виконаних доручень, скарг та звернень громадян	од.	86 500	86 500	Показник не підлягає точному прогнозуванню
Кількість розроблених нормативно-правових актів	од.	618	466	Показник не підлягає точному прогнозуванню
<b>Завдання 2. Забезпечення публічної безпеки і порядку</b>				
Кількість зареєстрованих заяв і повідомлень про події, що	тис. од.	6 500	6 757,2	Показник не підлягає точному

запрошують особистий чи публічний безпеці				прогнозуванню
Кількість викликів, відпрацьованих патрульною поліцією	тис. од.	6 300	3 360,2	Показник не підлягає точному прогнозуванню
Питома вага відпрацьованих викликів патрульною поліцією з числа зареєстрованих у звітному періоді	відс.	99	99	Показник не підлягає точному прогнозуванню

### Завдання 3. Охорона прав і свобод людини, а також інтересів суспільства і держави

Питома вага розкритих злочинів у сфері службової діяльності з числа зареєстрованих у звітному періоді	відс.	37	45,5	Показник не підлягає точному прогнозуванню
Питома вага розкритих злочинів проти життя і здоров'я особи з числа зареєстрованих у звітному періоді	відс.	87,3	53,2	Показник не підлягає точному прогнозуванню
Питома вага відшкодованих збитків від викритих кримінальних правопорушень економічної спрямованості з числа зареєстрованих у звітному періоді	відс.	50	98,4	Показник не підлягає точному прогнозуванню

### Завдання 4. Протидія злочинності

Кількість виявлених наркопритонів та фактів збуту наркотиків	тис. од.	9	5	Показник не підлягає точному прогнозуванню
Кількість виявлених злочинів у сфері кіберзлочинності	од.	2 000	4 068	Показник не підлягає точному прогнозуванню
Кількість розслідуваних кримінальних проваджень	тис. од.	200	215	Показник не підлягає точному прогнозуванню
Кількість виявлених кримінальних правопорушень у сфері протидії кіберзлочинності, що знаходиться у провадженні	од.	3 050	5 328	Показник не підлягає точному прогнозуванню
Питома вага розкриття злочинів зі збуту наркотичних речовин з числа зареєстрованих у звітному періоді	відс.	38	67,1	Показник не підлягає точному прогнозуванню
Питома вага відшкодованих збитків від викритих кримінальних правопорушень, що вчинені з використанням інформаційних технологій з числа зареєстрованих у звітному періоді	відс.	70	52,5	Показник не підлягає точному прогнозуванню

**Стратегічна ціль 3. Забезпечення національної безпеки і публічного порядку, охорони праці і свобод людини, суспільства і держави, протидії злочинності**

**Завдання 1. Досягнення належного рівня матеріально-технічного забезпечення для потреб національної безпеки та оборони країни**

Кількість придбаних пально-мастильних матеріалів	літр	20 000 000	18 591 560	У зв'язку із зростанням середньої вартості одиниці товару на ринку палива закуплено меншу кількість пально-мастильних матеріалів
Кількість придбаного однострою поліцейських (речового майна)	од.	230 287	175 925	У зв'язку із зростанням середньої вартості одиниці однострою поліцейських на ринку закуплено меншу кількість однострою. Крім того, виникнення непередбачуваних обставин під час виконання договорів на закупівлю та поставку товару (визновок Київської торгового-промислової палати України) призвело до пролонгації договорів на 2018 рік
Кількість придбаного озброєння	од.	5 335	5 313	У зв'язку із зростанням середньої вартості одиниці озброєння на ринку закуплено меншу кількість озброєння
Кількість придбаних боеприпасів	од.	5 552 748	2 853 260	Перераховано обсяг закупівлі боеприпасів відповідно до потреби у матеріально-технічному забезпеченні поліції
Кількість придбаних спеціальних засобів (бронезахисти 2, 4, 5 класів, протигази панорамні, пити, електрошокери тощо)	од.	29 342	22 252	Перераховано обсяг закупівлі спеціальних засобів відповідно до потреби у матеріально-технічному забезпеченні поліції
Кількість придбаної спеціальної, комп'ютерної техніки та засобів зв'язку	од.	8 304	11 466	За рахунок економії коштів, що утворилися за результатами проведення процедур закупівель іншого майна, придбано більше одиниць спеціальної,



					комп'ютерної техніки та засобів зв'язку
Кількість приданих транспортних засобів спеціалізованого призначення	од.	515	676		За рахунок економії коштів, що утворюється за результатів проведення процедур закупівель іншого майна, придбано більше одиниць транспортних засобів спеціалізованого призначення
<b>Спратегічна ціль 4. Створення військового формування, побудованого за принципом оборонної достатності з правоохоронними функціями, що спроможне до виконання завдань за сучасними правоохоронними та військовими стандартами</b>					
<b>Завдання 1. Керівництво військами по підготовці до виконання завдань у мирний та воєнний час</b>					
Службове навантаження на одного працівника під час виїздів та підсумкових перевірок робочими групами ІУ Національної гвардії України	днів	8,6	12,7		Збільшено кількість виїздів робочими групами ІУ НГУ, зборів з посадовими особами різного рівня
Кількість навчальних зборів з посадовими особами різного рівня	од.	42	170		Зменшено відповідно до рішення командування
Проведено командно-штабних тренувань, в тому числі міжвідомчих	од.	29	8		Зменшено відповідно до рішення командування
<b>Завдання 2. Здійснення інспектувань військових частин, установ Національної гвардії України та оцінка їх діяльності</b>					
Кількість виїздів та підсумкових перевірок робочими групами ІУ Національної гвардії України	од.	499	808		Збільшено відповідно до рішення командування
Кількість навчальних зборів з посадовими особами різного рівня	од.	42	170		Збільшено відповідно до рішення командування
Кількість перевірок фінансово-господарської діяльності, які проводяться фахівцями ІУ Національної гвардії України	од.	21	30		Проведено позитивної внутрішньої аудиту та інші контрольні заходи (перевірки, службові розслідування)
<b>Завдання 3. Охорона громадського порядку.</b>					
Загальна кількість особового складу (чоловіко/раз), який залучається до несення служби з охорони громадського порядку	од.	830 000	834021		Збільшення запитів від Голових управлінь Національної поліції України в областях щодо залучення особового складу
Кількість затримань особовим складом підрозділів, військових частин з охорони громадського порядку за адміністративні правопорушення	од.	5 500	13 735		Показник не підлягає точному прогнозуванню та залежить від оперативної обстановки в регіонах
Кількість затримань особовим складом підрозділів, військових частин з охорони громадського порядку за кримінальні правопорушення	осіб	900	2 697		Показник не підлягає точному прогнозуванню та залежить від оперативної обстановки в регіонах

Кількість вилученої зброї та боеприпасів	од.	1 700	1 931	Показник не підлягає точному прогнозуванню та залежить від оперативної обстановки в регіонах
<i>Завдання 4. Конвоювання, у тому числі під час екстрадиції, осіб, узятих під варту, засуджених до позбавлення волі</i>				
Загальна кількість маршрутів по перевезенню осіб, узятих під варту, засуджених до позбавлення волі	од.	64	65	Збільшення кількості установ виконання покарань, до яких стипсовані маршрути
Кількість варт по перевезенню осіб, узятих під варту, засуджених до позбавлення волі	од.	18 300	18 022	Зменшення обумовлене відміною планових заїзних варт та рейсів спеціальних вагонів на час введення посиленого варіанту несення служби
Виконано завдань екстрадиції	од.	250	135	Зменшення обумовлене відміною планових заїзних варт та рейсів спеціальних вагонів на час введення посиленого варіанту несення служби Примітка:
Чисельність осіб, узятих під варту, засуджених до позбавлення волі, що перевезені вантами Національної гвардії України	осіб	245 350	220 963	Показник відображає фактичну чисельність спецконtingенту перевезеного вантами НГУ відповідно до заявок взаємодіючих органів (Національної поліції, Кримінально-виконавчої служби)
<i>Завдання 5. Охорона органів державної влади, вищих державних органів, ядерних установок, ядерних матеріалів, радіоактивних відходів, інших об'єктів, що охороняються</i>				
Кількість особливо-важливих об'єктів, що охороняються	од.	13	13	
Чисельність особового складу, що залучається до несення бойової служби по охороні особливо-важливих державних об'єктів (на добу)	осіб	800	803	Показник збільшився за період виконання службово-бойових завдань за посиленням варіантом несення служби
Кількість затримань за спроби проникнення, крадіжки матеріальних цінностей, порушення перелускного режиму на особливо-важливих об'єктах	осіб	6 969	5 821	Показник не підлягає точному прогнозуванню
Кількість варт з охорони спеціальних вантажів	од.	26	24	Кількість варт залесить від заявок ДП "НАЕК Енергоатом", "Ізотоп" та ДПР. Крім того триває діяльність українсько-російської програми "Зеніт"
Виділення особового складу на несення бойової служби з охорони спеціальних вантажів протягом року (людино/годин)	осіб	22 776	15 360	Показник залежить від заявок ДП ВО "ПМЗ", Крім того змінено спосіб доставки спецвантажів (залізнично замінено автомобільним транспортом)

*Завдання 6. Охорона дипломатичних представництв, консульських установ іноземних держав, представництв міжнародних організацій в Україні*

Кількість об'єктів дипломатичного призначення, що підлягають охороні	од.	115	118	Прийнято під охорону Посольство Королівства Данії, Резиденція Посла Аджирської Народної Демократичної Республіки, Посольство Швейцарії
Чисельність особового складу, що залучається до несення бойової служби з охорони об'єктів дипломатичного призначення (на добу)	осіб	240	240	
Кількість затримань за скоєння злочину та адміністративні порушення під час охорони об'єктів дипломатичного призначення	осіб	19	21	Показник не підлягає точному прогнозуванню

*Завдання 7. Матеріально-технічне забезпечення*

Кількість придбаної бронетанкової техніки	од.	64	61	Зміни показника обумовлені здороженням вартості одиної бронетехніки
Рівень забезпеченості бронетанковою технікою	відс.	56	56	
Кількість придбаної спеціалізованої автомобільної техніки	од.	158	146	Враховуючи характер службово-бойових завдань, які виконувались протягом звітного періоду, прийнято рішення відмовитись від закупівлі частини важкої техніки підвищеної проходності та повнопрівідної великогабаритної техніки вантажопід'ємністю 10-12 тон на користь військового майна номенклатури інших служб забезпечення
Рівень забезпеченості спеціалізованої автомобільною технікою	відс.	81	79	Зміни обумовлені змінами табельної напівності, а саме збільшенням штатної кількості автомобільної техніки у підрозділах НГУ, крім того протягом звітного періоду списано 113 одиниць техніки, що виступала встановлені терміни експлуатації
Кількість придбаних засобів бронезахисту протикувального та спеціального класів для особового складу	од.	28 020	36 065	Збільшення обумовлене перерозподілом асигнувань з інших напрямків закупівлі військового майна

Рівень забезпеченості особового складу засобами бронезахисту протигульбового та спеціального класів	відс.	63,7	57,5	Внесені зміни в Норми, що збільшують табельну кількість засобів індивідуального бронезахисту та активної оборони
Кількість придбаних засобів радіозв'язку та телекомунікаційного обладнання	од.	910	910	
Кількість придбаних засобів технічного захисту інформації	од.	482	382	Під час проходження процедури торгів в системі Ргозлого організації-постачальником засобів ТЗІ не надано поеного пакету документів
Рівень забезпеченості засобами радіозв'язку та телекомунікаційним обладнанням	відс.	37	37	
Рівень укомплектованості засобами технічного захисту інформації	відс.	72,5	72,5	
<b>Спратегічна ціль 5. Підвищення ефективності реалізації політики у сфері безпеки державного кордону, а також охорони суверенних прав України в її виключній (морській) економічній зоні</b>				
<b>Завдання 1. Здійснення ефективного управління у сфері охорони державного кордону</b>				
Кількість спланованих і проведених спільних (прикордонних) операцій, щодо забезпечення охорони державного кордону	шт.	7	14	Показник не підлягає точному прогнозуванню
Рівень вчасно виконаних доручень Уряду у загальній кількості опрацьованих документів	відс.	100	100	
<b>Завдання 2. Оптимізація структури Адміністрації Державної прикордонної служби України</b>				
Кількість самостійних структурних підрозділів	од.	16	16	
Співвідношення кількості працівників центрального апарату і загальної чисельності служби	відс.	1,2	1,2	
<b>Завдання 3. Забезпечення функціонування та реформування системи тилового і технічного забезпечення</b>				
Кількість кораблів та катерів	од.	68	68	
Кількість транспортних засобів	од.	6 040	6 261	Показник не підлягає точному прогнозуванню
Кількість літаків та вертольотів	од.	13	13	
<b>Завдання 4. Забезпечення органів Держсприкордонслужби автомобільною та бронетанковою технікою, спеціальною технікою, озброєнням та боєприпасами</b>				
Кількість придбаної військової техніки	од.	10	10	
Кількість придбаних автобусів	од.	8	7	Показник не підлягає точному прогнозуванню
Кількість придбаних боєприпасів	шт.	60 488	170 469	Показник не підлягає точному прогнозуванню

*Завдання 5. Модернізація системи зв'язку, інформатизації та захисту інформації в органах Держприкордонслужби*

Створення Центрального сховища біометричних даних	од.	1	1	
Кількість створених автоматизованих робочих місць фіксації біометричних даних	од.	747	747	
Кількість модернізованих автоматизованих робочих місць засобами ідентифікації	од.	408	408	
<i>Завдання 6. Забезпечення висококваліфікованими кадрами Державну прикордонну службу України</i>				
Кількість вищих навчальних закладів	од.	1	1	
Кількість підготовлених офіцерів для комплектування первинних посад	чол.	185	185	
Кількість підготовлених офіцерів для комплектування керівного складу	чол.	102	102	
Кількість підготовлених офіцерів для комплектування посад науково-педагогічного складу	чол.	6	6	

*Завдання 7. Забезпечення системою військовослужбовців Державної прикордонної служби України та членів їх сімей, організація робіт з будівництва та реконструкції зсита*

Загальна площа об'єктів будівництва (пускові та перехідні об'єкти)	кв. м.	124 577,2	127 851	Показник не підлягає точному прогнозуванню
Загальна площа об'єктів реконструкції (пускові та перехідні об'єкти)	кв. м.	16 992	16 992	
Кількість квартир, отриманих в результаті будівництва та реконструкції житла	од.	230	230	

*Спритегічна ціль 6. Забезпечення готовності сил ДСНС до запобігання та ефективного реагування на надзвичайні ситуації*

*Завдання 1. Запобігання виникненню, своєчасне реагування, ліквідація наслідків надзвичайних ситуацій природного, техногенного та соціального характеру*

Кількість ліквідованих пожеж та надзвичайних ситуацій	тис. од.	66,9	83,6	Затланована кількість була прогнозою
Кількість залучень піротехніків по виявленню вибухонебезпечних предметів	од.	10327	13167	Для знешкодження вибухонебезпечних предметів до піротехнічних підрозділів надійшло більше заявок від затланованих
Кількість знешкоджених вибухонебезпечних предметів	тис. од.	80	112,7	Затланована кількість була прогнозою

Кількість проведених перевірок за повідомленнями та заявами про злочини, пов'язані з пожежами та порушенням правил пожежної безпеки	од.	48 701	83 116	Відхилення на 34415 перевірок відбулося у зв'язку з тим, що протягом 2017 року в населених пунктах та на об'єктах суб'єктів господарювання виникло 83116 пожежес, за фактами яких, відповідно до інформації територіальних органів ДСНС, проведено перевірки у складі слідчо-оперативної групи Національної поліції України
<i>Завдання 2. Підготовка кадрів та проведення наукових досліджень з проблем цивільного захисту, пожежної та техногенної безпеки</i>				
Середньорічна чисельність курсантів (студентів), які навчаються за денною формою навчання	осіб	3 783	4 054	Відхилення результативного показника пов'язані із змінною обсягів прийому та випуску до вищих навчальних закладів
Середньорічна чисельність слухачів, ад'юнтів, докторантів, які навчаються	од.	2 541	2 286	Відхилення результативного показника пов'язані із змінною обсягів прийому та випуску до вищих навчальних закладів
Кількість наукових публікацій	од.	130	130	
Кількість завершених науково-дослідних та дослідно-конструкторських робіт у поточному році	од.	23	23	
<i>Завдання 3. Матеріально-технічне переоснащення органів управління та сил цивільного захисту</i>				
Кількість придбаних пожежних автоцистерн з комплектом пожежно-технічного та аварійно-рятувального обладнання в номенклатурі	од.	160	130	Відхилення кількості придбаної пожежно-рятувальної техніки у зв'язку із збільшенням середньої вартості пожежно-рятувальної техніки
<i>Завдання 4. Організація проведення авіаційних пошуково-рятувальних робіт та забезпечення безпеки польотів повітряних суден авіації</i>				
Кількість пошуково-рятувальних та тренувальних вильотів	од.	12	8	Необхідність в пошуково-рятувальних та тренувальних вильотах не виникала
<i>Стратегічна ціль 7. Створення стійкому соціально-економічному розвитку держави за рахунок підвищення рівня гідрометеорологічної безпеки, зменшення соціально-економічних та екологічних збитків від небезпечних та стихійних явищ і наукове забезпечення гідрометеорологічної діяльності</i>				

*Завдання 1. Гідрометеорологічне спостереження і прогнозування. Розроблення їх методів та засобів*

Кількість прогнозів, попереджень про небезпечні та стихійні гідрометеорологічні явища	тис. од.	232,8	234,8	Відхилення результативного показника кількості прогнозів, попереджень про небезпечні та стихійні гідрометеорологічні явища обумовлене гідрометеорологічними умовами звітного періоду
Кількість вимірювань гідрометеорологічних параметрів, показників та інгредієнтів забруднення природного середовища	тис. од.	9 864,5	9 887,6	Відхилення результативного показника вимірювань гідрометеорологічних параметрів, показників та інгредієнтів забруднення природного середовища обумовлене гідрометеорологічними умовами звітного періоду
Кількість завершених та впроваджених наукових та науково-технічних розробок у галузі гідрометеорології, у тому числі за пріоритетними напрямками розвитку науки і техніки	од.	13	17	Відхилення спричинене тим, що у звітному році на виконання наукових та науково-технічних розробок було укладено на 6 договорів більше ніж було планувалося, 4 з яких завершено і отримані результати впроваджено (передано замовнику)
<b>Стратегічна ціль 8. Приведення стандартів діяльності державної міграційної служби у відповідності до Європейських вимог</b>				
<i>Завдання 1. Формування державної політики у сфері міграції, громадянства, імміграції та реєстрації фізичних осіб</i>				
Кількість опрацьованих листів, звернень, в тому числі доручень Уряду	шт.	138 190	120 941	Фактично показник нижчий від планового на 17 249,0. Даний показник не підлягає точному прогнозуванню
Рівень вчасно виконаних доручень та опрацьованих листів	відс.	100	100	
<i>Завдання 2. Розроблення проектів нормативно-правових актів, що створюються державною міграційною службою</i>				
Кількість розроблених проектів нормативно-правових актів	шт.	68	58	Фактично показник нижчий від запланованого на 10,0 шт. Даний показник не підлягає точному прогнозуванню
Рівень прийнятих нормативно-правових актів до розроблених	відс.	100	100	
<i>Завдання 3. Організація і забезпечення виконання завдань у сфері міграції(імміграції та еміграції)</i>				

Кількість виданих паспортів громадянина України у формі картки, в тому числі з безконтактним електронним носієм	тис. од.	1 623	Фактично показник нижчий від запланованого на 602,0 тис.од. Даний показник не підлягає прогнозуванню. Одноразово повідомляємо що відповідно до постанови Кабінету міністрів України від 25.03.2015 № 302 «Про затвердження зразка бланка, технічного опису та Порядку оформлення, видачі, обміну, перевезення, вилучення, повернення державі, знищення паспорта громадянина України» зі змінами з 1 листопада 2016 року кожен громадянин України, який досяг 14-річного віку, зобов'язаний отримати паспорт. Таким чином, паспорт громадянина України вперше видається особам, які досягли 14-, 15-, 16-річного віку, оскільки до 1 листопада 2016 року паспорт громадянина України видавався з 16-річного віку. У зв'язку з цим кількість осіб, яким оформлено паспорт громадянина України вперше за загальним фондом у 2017 році у порівнянні з минулими роками значно збільшилась та має тенденцію до зростання.
Кількість виданих персоналізованих бланків паспортів громадянина України для виїзду за кордон, в тому числі з безконтактним електронним носієм	тис. шт.	2 000	Фактично показник перевищує плановий на 1 058,0 тис.шт. Даний показник не підлягає прогнозуванню
Кількість виданих тимчасових посвідчень громадянина України	тис. од.	0,5	0,5
<i>Задання 4. Забезпечення державних гарантій захисту бізнесців та шукачів притулку. Утримання пунктів тимчасового розміщення біженців та тимчасового перебування іноземців та осіб без громадянства, які незаконно перебувають в Україні</i>			
Кількість пунктів тимчасового розміщення біженців	од.	4	4
Кількість осіб, які утримуються у пунктах тимчасового розміщення біженців	осіб	421	160
			Фактично показник нижчий від запланованого на 261 особу. Даний показник не підлягає прогнозуванню.



Кількість виданих документів, що посвідчують особу біженця	шт.	100	200	Фактично показник перевищує плановий на 100 шт. Даний показник не підлягає прогнозуванню.
Кількість пунктів перебування іноземців та осіб без громадянства, які незаконно перебувають в Україні	шт.	3	3	
Кількість осіб, які утримуються в пунктах перебування іноземців та осіб без громадянства, які незаконно перебувають в Україні	осіб	473	214	Фактично показник нижчий від запланованого на 259,0 осіб. Даний показник не підлягає прогнозуванню.
<i>Завдання 5. Забезпечення своєчасної сплати внесків до бюджету Міжнародної організації міграції</i>				
Обсяг фінансових зобов'язань перед МОМ із сплати внеску	тис. швейц. франків	63,5	63,2	Фактично показник нижчий від запланованого на 0,3 тис. швейцарських франків. При конвертації валюти курс швейцарського франку зріс у порівнянні до запланованого.
Плата поточного внеску України як члена МОМ	тис. швейц. франків	56,3	56,0	Фактично показник нижчий від запланованого на 0,3 тис. швейцарських франків. При конвертації валюти курс швейцарського франку зріс у порівнянні до запланованого.
Рівень виконання фінансових зобов'язань, покладених на Україну у зв'язку із членством в МОМ	відс.	95,9	99,5	Фактично показник перевищує запланований на 3,6 %. Відносно до розпорядження КМУ від 13.12.2017 № 906 "Про перезоводні деяких видатків державного бюджету, передбачених Міністерству внутрішніх справ на 2017 рік" були збільшені видатки на суму 186,8 тис. грн. на сплату внеска до Міжнародної організації з міграції

## 5. Висновок про досягнення мети діяльності, стратегічних цілей, виконання завдань головним розпорядником

У 2017 році МВС розроблено Стратегію розвитку системи Міністерства внутрішніх справ України на період до 2020 року, яку схвалено Урядом (протокол засідання Кабінету Міністрів України від 15 листопада 2017 року № 65).

Одним із пріоритетів реформ МВС є спрощення надання адміністративних послуг, їх децентралізація та впровадження сучасних технологій, що дасть змогу мінімізувати корупційні ризики та викорінити посередництво.

Серед основних функцій сервісних центрів МВС є: видача водійських посвідчень, реєстрація та перереєстрація транспортних засобів, видача та зберігання номерних знаків, а також оформлення дозволу на перевезення небезпечних вантажів.

За 2017 рік відкрито ще 50 оновлених сервісних центрів МВС, де надається якісний державний сервіс. Розпочали співпрацю з ЦНАП та документ-сервісами у містах Київ, Вінниця, Дніпро та Львів.

З 1 лютого 2017 року територіальні сервісні центри МВС почали видавати довідки про притягнення до кримінальної відповідальності, відсутність (наявність) судимості або обмежень, передбачених кримінальним процесуальним законодавством України. З 22 вересня 2017 року Довідка про відсутність судимості також надається онлайн.

Головний сервісний центр МВС презентував нові екзаменаційні питання зі знань Правил дорожнього руху, за якими з 1 липня 2017 року складають іспити для отримання посвідчення водія. Відтепер перше посвідчення водія у сервісних центрах МВС видаватиметься на 2 роки з правом обміну на постійне у разі, якщо протягом двох років з дня його видачі не було 3 і більше адміністративних правопорушень у сфері забезпечення безпеки дорожнього руху. Також можна перевірити свою підготовку до іспиту безкоштовно на офіційному сайті ТСП МВС. Крім цього, впроваджується посилений контроль над процесом складання іспитів - фото та відеофіксація.

З 9 лютого 2017 року нова послуга сервісних центрів МВС - у територіальних сервісних центрах МВС можна отримати міжнародне посвідчення водія.

Метою подальшого реформування та розвитку сервісних послуг є запровадження можливостей запису онлайн для отримання послуг в зручному сервісному центрі МВС, самостійного запису онлайн для складання теоретичного та практичного іспитів на отримання посвідчення водія, онлайн замовлення індивідуальних номерних знаків.

Разом з цим, працівниками Експертної служби МВС упродовж 2017 року виконано 250 375 судових експертиз, проведено 51 680 перевірок за криміналістичними обліками, 7 398 з яких виявилися результативними. Під час експертного огляду 1 210 084 транспортних засобів при їх реєстрації виявлено 1 830 спроб легалізувати автомобілі зі зміненими ідентифікаційними номерами та 246 – за піддробними документами, а також установлено першій зміст 411 ідентифікаційних позначень, виявлено 53 автомобілі, якими заволоділи незаконно. За участю працівників Експертної служби МВС проведено 5000 слідчих (розшукових) дій.

## Національна поліція України

Незважаючи на наявність дестабілізуючих чинників соціально-політичного та економічного характеру, проведення антитерористичної операції, лібералізацію законодавства та інші фактори, ужиті упродовж 2017 року органами та підрозділами Національної поліції України (далі – НПУ) організаційні та практичні заходи сприяли посиленню протидії злочинності, забезпеченню належного рівня публічної безпеки і порядку та стабілізації криміногенної ситуації в державі.

Зазначеного вдалося досягти за рахунок реалізації проєктів та ряду заходів, пов'язаних з функціональною та структурною

розбудовою органів і підрозділів Національної поліції, яка здійснювалась за підтримки міжнародних партнерів, таких, як ООН, ОБСЄ, НАТО, Уряди Сполучених Штатів Америки та Канади, поліція Королівства Швеція, Національне агентство з боротьби зі злочинністю Великої Британії, Консультативна місія Європейського Союзу.

#### 1. Проекти, що реалізуються в Національній поліції за напрямками:

##### 1. Розбудова кримінального блоку Національної поліції, посилення протидії злочинності:

Criminal Investigation – реформування блоку кримінальної поліції, створення служби детективів, метою якого є створення універсальної служби детективів, яка об'єднає у собі функції оперативних та слідчих підрозділів, зменшить навантаження на слідчих, підвищить якість досудового розслідування, передусім тяжких та особливо тяжких злочинів, а також спростить процедуру досудового розслідування шляхом запровадження інституту дізнання.

Розбудова підрозділів з протидії наркозлочинності за зразком передових правоохоронних органів, метою якого є реорганізація структури Департаменту протидії наркозлочинності, розширення його функціональних можливостей та організація жорсткого відбору кадрового потенціалу служби.

Підвищення ефективності протидії кіберзлочинам, шляхом проведення конкурсу, відбору та навчання 246 працівників кіберполіції.

Подальша розбудова підрозділів спеціального призначення – КОРД, метою якого є створення і розвитку нового, єдиного і універсального підрозділу поліції.

Розвиток підрозділу кримінального аналізу, спільно з Консультативної місією Європейського Союзу вирішується питання матеріально-технічного, програмного та кадрового забезпечення УКА та створення відповідних підрозділів у головних управліннях Національної поліції у Харківській, Одеській, Львівській областях та місті Києві.

##### 2. Розбудова громадського блоку Національної поліції, забезпечення публічного порядку та безпеки:

Розвиток підрозділу дорожньої патрульної поліції. Починаючи з 2015 року працівники патрульної поліції виконують функції з забезпечення безпеки дорожнього руху на автошляхах державного і міжнародного значення загальною протяжністю 4 тис. км. На даний час 77 автопатрулів патрульної поліції працює на автошляхах та стаціонарних постах.

У подальшому заплановано початок роботи підрозділів патрульної поліції на всіх трасах міжнародного, національного та регіонального значення на всій території України (загальна протяжність доріг, що планується обслуговувати – 9 054 км). З цією метою планується здійснити набір 2592 поліцейських та формування 324 автопатрулів, а також утворення 68 стаціонарних постів.

Розвиток підрозділів патрульної поліції. У період 2015-2017 років роботу патрульної поліції розпочато в 33 містах України, у тому числі і наближених до зони проведення АТО.

На сьогодні загальна чисельність особового складу підрозділів патрульної поліції становить близько 13 тис. працівників. Для відновлення штатної чисельності наприкінці 2016 року здійснено набір 1,1 тис. патрульних поліцейських, у 2017 році оголошено додаткові набори у більшості міст, де діє патрульна поліція. З метою підвищення ефективності боротьби з вуличною

злочинністю здійснюється формування тактичних груп патрульної поліції у всіх містах обслуговування Департаменту патрульної поліції.

Впровадження груп реагування патрульної поліції, метою якого є своєчасне реагування на заяви й повідомлення про вчинені правопорушення та інші події задля прибуття на місце події в найкоротший термін, зменшення навантаження на дільничних офіцерів поліції у зв'язку зі значним скороченням їх штатної чисельності, яке мало б компенсуватися покладанням на ГРПШ окремих функцій превенції (складання адміністративних протоколів, перевірка підоблікового елементу тощо).

На даний час в штатній структурі усіх ГУНП передбачено сектори реагування патрульної поліції та групи реагування, штатна чисельність яких становить 15,6 тис. посад. Для своєчасного реагування на правопорушення та події працівниками ГРПШ використовується 1635 службових транспортних засобів.

Реформування служби дільничних офіцерів поліції, з метою підвищення ефективної підтримання публічної безпеки і порядку, забезпечення кращої інтеграції у громаду, а також покращення якості послуг, які надаються поліцією громадянам. Так, упродовж 2016-2017 років підвищення кваліфікації пройшли 5,1 тис. дільничних офіцерів поліції.

Створення Управління організації діяльності підрозділів поліції на воді та повітряної підтримки, у функції якого входить координація роботи поліцейських підрозділів на воді, груп з використання безпілотних літальних апаратів та впровадження в діяльність поліції гелікоптерів.

На сьогодні поліцейські функції на воді реалізують 15 відповідних підрозділів. З метою забезпечення їх належної роботи придбано 9 сучасних плазасобів. Розроблено програми навчання операторів безпілотних літальних апаратів. Крім цього з початку року у 15 територіальних підрозділах загальний наліт безпілотників (для підтримки оперативних підрозділів, під час проведення масових заходів та ін.) склав майже 2,5 тис. годин. Всього поліцією використовується 75 безпілотників

### 3. Розбудова адміністративного блоку Національної поліції:

Створення єдиних контактних центрів «102», підрозділи яких розпочали свою роботу у всіх обласних центрах України. Централізація дзвінків громадян з мобільних телефонів на спеціалізовану «102» здійснюється по всій території України, а зі стаціонарних – в 8 регіонах (Хмельницькій, Закарпатській, Волинській, Одеській, Київській, Чернігівській, Полтавській областях та м. Києві).

Розвиток мережі ситуаційних центрів, які забезпечують якісну систему реагування на кризові та надзвичайні ситуації як єдина організаційна форма взаємодії підрозділів апарату Національної поліції для забезпечення координації та управління силами і засобами поліції та інших органів.

Упродовж 2016-2017 років розпочали роботу ситуаційні центри Національної поліції України, а також в ГУНП Донецької, Закарпатської, Полтавської, Чернігівської областей та міста Києва.

Здійснюється підготовка до відкриття 4 ситуаційних центрів у Дніпропетровській, Івано-Франківській, Рівненській та Чернівецькій областях.

Реформування системи ізоляторів тимчасового тримання. З урахуванням європейських стандартів уведено в експлуатацію нові приміщення ІТТ у м. Северодонецьк Луганської області та м. Сарни Рівненської області.

У 130 ІТТ запроваджено роботу інформаційної підсистеми «ІТТ custody records». Ця підсистема є електронною базою даних утримуваних в ІТТ осіб та мінімізує випадки незаконного поводження з ними, а також забезпечує контроль за дотриманням їх прав і законних інтересів.

Для покращення умов тримання затриманих в ізоляторах тимчасового тримання в ІТТ 24 областей та м. Києва запроваджено нову концепцію модульного харчування.

## II. Фактори, що впливають на безпекову та кримінологічну ситуацію в державі

Соціально-економічні передумови існування і поширення злочинності насамперед залежать від ефективного функціонування економіки та соціально-економічного розвитку.

Інфляція та її темпи спричиняє збільшення кількісних показників стану злочинності. Це пов'язано з тим фактором, що значний рівень інфляції призводить до падіння реальної купівельної спроможності громадян.

Зокрема, індекс споживачів цін (індекс інфляції) у січні-вересні 2017 року становив 110,2 % (у відповідному періоді попереднього року 106,4%). Продукти харчування подорожчали на 42%.

Ціни (тарифи) на житло, воду, електроенергію, газ та інші види палива зросли на 26,7%, що пов'язано з підвищенням тарифів на утримання будинків та прибудинкових територій на 44,9%.

Соціально-економічним підґрунтям, що сприяє збільшенню кількісних показників злочинності, є також рівень безробіття. Згідно із даними Державної служби зайнятості, кількість зареєстрованих безробітних громадян на кінець вересня 2017 року становила 303 тис. осіб, з них допомогу по безробіттю отримали 7,5%.

Рівень бідності населення в країні також залишається стабільно високим. Згідно з даними Міністерства соціальної політики України

9 місяців 2017 року, бідними є приблизно 20-25% українських домогосподарств.

Збройне протистояння на сході країни – створило умови до витоку в незаконний обіг з території проведення АТО зброї; зростання кількості вимушених переселенців (взято на облік 1,6 млн. переселенців або 1,3 млн. сімей з Донбасу і Криму). Не всі переселенці змогли нормально влаштуватись на новому місці, що стало причиною того, що чимало з них вимушено (чи невимушено) стають на злочинний шлях і починають добувати собі гроші, за рахунок здобутків інших.

Застосування судами запобіжних заходів. Одним з негативних факторів, які впливають на стан розкриття кримінальних правопорушень є низький рівень застосування судами до осіб, підозрюваних у вчиненні злочинів (у першу чергу розбоїв, пограбувань, незаконних заволодінь транспортними засобами, ДТП зі смертельними наслідками), запобіжних заходів у вигляді тримання під вартою. Зокрема, з 2433 осіб, які вчинили розбійні напади, заарештовано лише 1528, пограбування – 2441 з 7038, незаконні заволодіння транспортними засобами – 739 з 3073, ДТП в результаті яких настала смерть потерпілого – 98 з 1346.

Також слід звернути увагу на зменшення кількості осіб, які відбували покарання у місцях позбавлення волі. В останні роки їх кількість пропорційно зменшується, зокрема у 2004 році покарання відбувало понад 192 тис. осіб, а вже у 2012 цей показник скоротився до 154 тис. та на початок 2017 року він вже зменшився утричі до 60,4 тис.

Нормативно-правові дії до червня 2017 року Закону України від 26.11.2015 № 838-VIII «Про внесення змін до Кримінального кодексу України щодо удосконалення порядку зарахування судом строку попереднього ув'язнення у строк покарання» (закон Савченка). Згідно цього Закону підлягало звільненню 39,4 тис. осіб, з яких від подальшого відбування покарання фактично звільнено 10,4 тис. засуджених. Із зазначеної кількості звільнених 1587 осіб, або 15% викрито в учиненні злочинів, з них 54 – за умисне вбивство, 34 – нанесення ТТУ, 25 – згвалтування, 1563 – крадіжки, 296 – грабежі, 127 – розбої, 78 – шахрайства, 29 – хуліганства та ін.

### III. Основні результати службової діяльності

Суттєву увагу звернуто на профілактичну складову в роботі органів та підрозділів поліції. Упродовж минулого року організовано та проведено 19 профілактичних операцій та відпрацьовань, з яких 11 заходів мали загальнодержавний характер.

Зокрема, проведено загальнодержавні профілактичні відпрацювання, спрямовані на підвищення ефективності протидії незаконному обігу зброї, незаконній міграції та злочинам, учиненим іноземцями, перекриття каналів надходження наркозасобів до їх споживачів та недопущення витоку в незаконний обіг наркосировини рослинного походження, підвищення ефективності розшукової роботи.

У своїй сукупності визначені рішення позитивно вплинули на стан криміногенної ситуації в державі.

Так, завдяки розвитку служби «102», оператори яких приймають близько 80% звернень до поліції, фактично викоренено ганебну практику укриття заяв та повідомлень від реєстрації. Як результат, порівняно з 2013 роком, кількість зареєстрованих звернень зросла з 4,7 млн. до 6,8 млн.

Ужиті заходи дозволили підвищити ефективність роботи з розкриття та розслідування злочинів. Загальна кількість розкритих кримінальних правопорушень (за якими особам повідомлено про підозру) зросла зі 178 тис. до 221 тис.

Також, зі 178,5 тис. до 215 тис. збільшилася кількість розслідуваних кримінальних правопорушень.

Посилено протидію незаконному обігу зброї, наркотиків та організованим формам злочинності. Так, кількість задокументованих фактів збуту наркотиків збільшилась у 2,3 рази, обігу зброї – на 29%, викритих організованих груп і злочинних організацій – в 1,7 рази.

Як наслідок, спостерігається збільшення в 1,7 рази (з 4064 до 6864) показника з установлення осіб, причетних до вчинення злочинів, пов'язаних з незаконним обігом зброї.

Не залишаються поза увагою такі важливі напрями діяльності поліції, як ювенальна превенція, а також запобігання насильству в сім'ї.

Так, у 2017 році кількість кримінальних правопорушень, учинених стосовно неповнолітніх, зменшилася на 14% (з 5406 до 4639), а кількість постраждалих від них дітей – з 5773 до 5087. Також з 59 до 29 зменшився залишок нерозшуканих неповнолітніх зниклих безвісті з числа оголошених у звітному періоді.

Крім цього, розпочато розслідування за 3164 кримінальними провадженнями щодо кримінальних правопорушень, скоєних у сімейному середовищі. При цьому за фактами вчинення насильства в сім'ї та невиконання захисного припису складено майже 93 тис. адміністративних протоколів за ст. 173-2 КУпАП, 16% з яких – повторно.

Водночас за окремими напрямками службової діяльності в деяких органах і підрозділах НПУ наявні певні прорахунки.

Незважаючи на загальне зменшення загальною по державі кількості умисних убивств, почастішали випадки вчинення таких злочинів в третині регіонів країни, зокрема у Вінницькій, Дніпропетровській, Івано-Франківській, Кіровоградській, Рівненській, Чернівецькій, Чернівецькій областях та м. Києві.

Потребує покращання стан розкриття розбійних нападів, у першу чергу з кваліфікуючими ознаками. Із 2903 розбоїв 1044 або 36% становлять кримінальні правопорушення, пов'язані із нападами на АЗС, житло громадян, об'єкти торгівлі та інші підприємства, установ та організації.

Досить актуальним залишається питання протидії незаконним заволодінням транспортними засобами. Так, у 2017 році кількість розкритих угонів зменшилась на 7%. При цьому низька ефективність цієї роботи впродовж року спостерігалась в Житомирській, Одеській, Львівській областях та м. Києві.

Незважаючи на вжиті заходи в напрямку реорганізації роботи підрозділів у сфері безпеки дорожнього руху, ситуація на автошляхах держави залишається вкрай складною.

Кількість ДТП, учинених упродовж минулого року, порівняно з 2016 роком збільшилася з 158,8 тис. до 162,5 тис., а також автопригод з постраждалими – на 2%.

Також спостерігається зростання кількості осіб, загинув у ДТП – з 3410 до 3432.

З огляду на наявні прорахунки в організації службової діяльності та враховуючи основні завдання, діяльність Національної поліції у цьому році буде спрямовано на:

Якісній реалізації заходів функціональної та структурної розбудови системи Національної поліції, а саме:

- продовження реформування блоку кримінальної поліції, створення служби детективів;
- продовження заходів щодо розбудови мережі ситуаційних центрів та підвищення ефективності діяльності служби «102»;

Підвищення ефективності забезпечення публічної безпеки і порядку, зниження рівня вуличної злочинності, зменшення аварійності дорожнього руху, перш за все шляхом розвитку:

- патрульної поліції та формування у її складі груп тактико-оперативного реагування;
- , дорожньої патрульної поліції;

- уніфікації діяльності груп реагування патрульної поліції та патрульної поліції, а також підвищення кваліфікації їх працівників;
  - упровадження «скандинавської моделі» забезпечення публічної безпеки і порядку під час проведення масштабних масових заходів;
- Підвищення ефективності розкриття та розслідування кримінальних правопорушень за пріоритетними напрямками, визначеними Планом НПУ, а саме:
- учинених організованими групами та злочинними організаціями, зокрема створеними на етнічній основі та документування фактів бандитизму;
  - учинених з використанням вогнепальної зброї, боєприпасів та вибухівки, у сфері незаконного обігу вогнепальної зброї;
  - у сфері незаконного обігу наркотиків, насамперед збуту, організації каналів надходження їх в Україну та функціонування нарколабораторій;
  - пов'язаних з торгівлею людьми, нелегальною міграцією та правопорушень у сфері суспільної моралі.

### **Національна гвардія України**

За підсумками звітного періоду забезпечено всебічне керівництво та контроль за повсякденною діяльністю підрозділів Національної гвардії України, надання методичної та практичної допомоги підпорядкованим підрозділам; виконання завдань по охороні та обороні 13 особливо-важливих державних об'єктів; охороні 118 дипломатичних та консульських представництв іноземних держав на території України; конвоювання зарештованих і засуджених по 31 залізничному та 34 автошляхових маршрутах; охорона та супроводження ядерних матеріалів по території України; охорона підсудних під час судового процесу у 307 судових установах та залах засідань; охорону публічного порядку та забезпечення громадської безпеки у 21 обласному центрі, м. Києві, 36 містах обласного та районного підпорядкування, 5 населених пунктах у зоні проведення АТО та 7 об'єктах авіаційного та залізничного транспорту. Підрозділами з охорони громадського порядку протягом року забезпечено охорону 30 об'єктів органів державної влади та 20 важливого державного об'єкта.

З метою стабілізації обстановки в Південно-Східному регіоні держави, подолання терористичних загроз та збереження територіальної цілісності особовий склад НГУ виконував бойові завдання в складі Сил спеціальних операцій з контрдиверсійної боротьби при штабі АТО та в угрупованнях НГУ в районі проведення АТО. Сили НГУ у звітному періоді виконували завдання з протидії розвідувально-диверсійним групам противника, ізоляційно-обмежувальних заходів на 44 блокпостах та утримання 180 опорних пунктів, охорони та оборони базових таборів, місць дислокації, складів озброєння, 11 об'єктів критичної інфраструктури в районі проведення АТО.

Силами спеціальних операцій проведено ряд заходів щодо виявлення та знешкодження диверсійних груп та активних учасників, незаконних збройних формувань. Протягом року проведено: спеціальні розвідувальні заходи – 315, спеціальні



розвідувально-пошукові (контрдиверсійні) заходи – 88, оперативно-профілактичні (фільтраційні) заходи в населених пунктах – 117, контрснайперські заходи – 115. Встановлено місцезнаходження незаконних збройних формувань: місць дислокації особового складу та техніки – 44, вогневих позицій – 275, опорних пунктів (блокопостів) та спостережних постів – 65.

Крім виконання бойових завдань у зоні проведення АТО, сили НГУ здійснювали посилення охорони придністровської ділянки українсько-молдовського державного кордону утворюванням НГУ «Сегмент».

У звітному періоді підрозділи НГУ залучалися органами Національної поліції України до:

комплексного оперативно-профілактичного відпрацювання 53 населених пунктів України, серед яких 12 обласних центрів та 3 населені пункти району проведення АТО;

комплексного оперативно-профілактичного відпрацювання щодо протидії незаконному видобутку бурштину-сирцю на територіях м. Житомир, м. Олевська Житомирської області, м. Луцька Волинської області, смт. Степань Сарницького району та смт. Нобель, с. Бір Зарічанського району Рівненської області;

комплексного оперативно-профілактичного відпрацювання зони відчуження сіл Дитятки, Грезля, Старі Соколи та міста Вільча Київської області;

охорони громадського порядку під час курортного сезону на територіях: м. Одеса, смт. Затока Одеської області, м. Бердянськ Запорізької області, с. Мангуш Донецької області;

ізоляційно-обмежувальних заходів спільно із представниками Ізмайльського прикордонного загону Державної прикордонної служби України н.п. Дмитрівка, Нові Трояни, Кубей, Городне, Виноградівка Одеської області;

участі у підтриманні та відновленні правопорядку під час пожежі на ринку «Північний» у м. Одеса в ході ліквідації наслідків надзвичайних ситуацій у м. Балаклія Харківської області, м. Калинівка, с. Павлівка Вінницької області;

під час ліквідації наслідків мору риби на території гідрологічного заказника загальнодержавного значення «Молочний лиман» Якимівського району Запорізької області.

пошукових заходах у 20 населених пунктах та 4 районах.

Покладені на Національну гвардію України завдання виконанні в повному обсязі.

### **Адміністрація Державної прикордонної служби України**

У 2017 році Державною прикордонною службою досягнуто позитивних результатів. Завдяки вжитим заходам не допущено дестабілізації обстановки на державному кордоні України та в пунктах пропуску.

В межах компетенції прикордонного відомства здійснено заходи, пов'язані із запровадженням Європейським Союзом безвізового режиму для громадян України. За рахунок коштів, конфіскованих за корупційні правопорушення, додатково придбано військову та спеціальну техніку, а також розпочато технічне оснащення пунктів пропуску та контрольних пунктів в'їзду-виїзду засобами фіксації біометричних даних на першій та другій лініях кордону.

Прикордонниками припинено понад 98 тис. адміністративних правопорушень, затримано майже 4 тис. нелегальних мігрантів, у тому числі 886 осіб за незаконне перетинання або спробу незаконного перетинання державного кордону, вилучено 917 од. зброї, близько 20 тис. боєприпасів, понад 13 кг вибухівки, 900 кг наркотичних, психотропних речовин та прекурсорів, а також товарів, що переміщувалися з порушенням установлених правил, на суму більше ніж 440,7 млн грн.

Ужито комплекс заходів щодо реформування Державної прикордонної служби України. В аеропорту «Бориспіль» започатковано конкурсний набір до підрозділів ДПС у рамках пілотного проекту «Нове обличчя кордону». Впровадження зазначеного проекту в рамках системного реформування Держприкордонслужби передбачає створення підрозділів нового формату та реформування ще 7 підрозділів, персонал яких виконує завдання на кордоні з Польщею та в міжнародних аеропортах. Для конкурсного відбору вперше в історії відомства в систему кадрового менеджменту інтегровано підрозділ перевірки особового складу на політрафі.

У рамках реалізації спільної з Посольством США та МОМ дорожньої карти «Стале реформування ДПСУ» утворено центр профілактики корупційних ризиків та виховання доброчесності, а також забезпечено впровадження нових антикорупційних стандартів та розгортання підрозділу політрафічних досліджень.

### Державна служба України з надзвичайних ситуацій

Протягом 2017 року органами та формуваннями ДСНС забезпечено своєчасне реагування та здійснення заходів щодо ліквідації наслідків надзвичайних ситуацій, резонансних пожеж та небезпечних подій. Під час проведення рятувальних та інших невідкладних робіт врятовано життя 3 тис. 729 осіб.

Зокрема здійснювались заходи державного нагляду за додержанням та виконанням вимог законодавства у сферах пожежної і техногенної безпеки, цивільного захисту населення і територій від надзвичайних ситуацій природного та техногенного характеру, за діяльністю аварійно-рятувальних служб.

Органами управління та підрозділами цивільного захисту забезпечено оперативне реагування на 166 надзвичайних ситуацій. Кількість пожеж за 2016 рік склала 83116. У лісовому фонді держави кількість пожеж склала 2362, площа пройдена вогнем 5466 га.

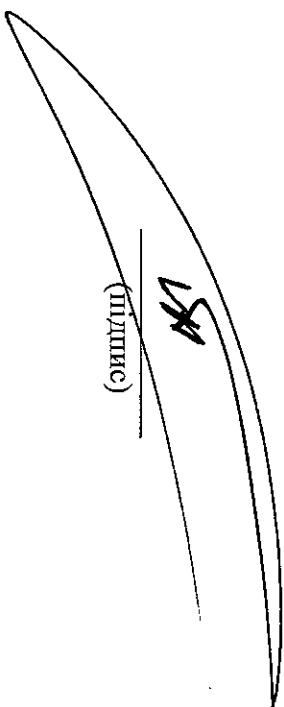
Піротехнічними підрозділами ДСНС виявлено та знешкоджено понад 112728 вибухонебезпечних предметів. Кількість вийдів з виявлення та знешкодження вибухонебезпечних предметів з початку року склала 13167, обстежено та розміновано територію загальною площею 68,8 тис. га.

Установами та організаціями гідрометеорологічної служби забезпечено споживачів прогностичною інформацією і попередженнями про небезпечні та стихійні явища, здійснено близько 232,8 тис. од. прогнозів, попереджень про небезпечні та стихійні гідрометеорологічні явища.

## Державна міграційна служба України

У 2017 році Державною міграційною службою в повній мірі досягнуто заплановані мета, обсяг завдань та результативні показники, зокрема підрозділами ДМС було видано 1 021,0 тис. шт. паспортів громадянина України, в тому числі з безконтактним електронним носієм, 3058,0 тис. шт. персоналізованих бланків паспортів громадянина України для виїзду за кордон, в тому числі з безконтактним електронним носієм, 0,5 тис. шт. тимчасових посвідчень громадянина України. Упродовж 2017 року у пунктах тимчасового розміщення біженців було розміщено 160 осіб, у пунктах тимчасового перебування іноземців та осіб без громадянства 214 осіб. Одночасно за звітний період з території України у примусовому порядку депортовано 23 нелегальних мігранти.

Державний секретар Міністерства  
внутрішніх справ України



(підпис)

О.В. Тахтай

(ініціали та прізвище)

Директор Департаменту фінансово-  
облікової політики Міністерства  
внутрішніх справ України



(підпис)

С.М. Шевчін

(ініціали та прізвище)

# ІНФОРМАЦІЯ

## про досягнення запланованої мети, завдань та результативних показників головним розпорядником коштів державного бюджету в межах бюджетних програм у 2017 році

### 1. Міністерство енергетики та вугільної промисловості України (найменування головного розпорядника коштів державного бюджету)

(110)  
(КВК)

### 2. Мета діяльності (місія) головного розпорядника

Міністерство енергетики та вугільної промисловості України є центральним органом виконавчої влади, діяльність якого спрямовується й координується Кабінетом Міністрів України.

Міністерству підпорядковані центральні органи виконавчої влади з питань забезпечення реалізації державної політики в електроенергетичному, ядерно-промисловому та нафтогазовому секторах, а також у вугільній та торфодобувній галузях.

Основною метою діяльності Міністерства енергетики та вугільної промисловості України є формування та реалізація державної політики у паливно-енергетичному, визначення пріоритетних напрямків їх розвитку відповідно до забезпечення виконання положень Угоди про асоціацію України - ЄС, Угоди про Коаліцію депутатських фракцій у Верховній Раді України восьмого скликання, Програми діяльності Кабінету Міністрів України, яка затверджена Постановою Верховної Ради України від 14.04.2016 № 1099-УІІІ, Плану пріоритетних дій Уряду на 2017 рік, затвердженого розпорядженням Кабінету Міністрів України від 03.04.2017 № 275, Стратегії сталого розвитку "Україна - 2020", схвалену ухвалою Президента України від 12.01.2015 № 5/2015 та Енергетичної стратегії України на період до 2035 року "Безпека, енергоефективність, конкурентоспроможність", схвалені розпорядженням Кабінету Міністрів України від 18.08.2017 № 605.

### 3. Показники, що характеризують стан використання бюджетних коштів

	Обсяги бюджетних асигнувань			Касові видатки (надані кредити)		
	Загальний фонд	Спеціальний фонд	Разом	Загальний фонд	Спеціальний фонд	Разом
Видатки (без урахування видатків за рахунок власних надходжень)	2 998 521,8	308 310,5	3 306 832,3	2 959 195,1	289 594,5	3 248 789,6
Видатки за рахунок власних надходжень	X	5 440,0	5 440,0	X	4 213,2	4 213,2
Надання кредитів	0,0	5 235 757,9	5 235 757,9	0,0	2 020 533,7	2 020 533,7
Всього видатки та надання кредитів	2 998 521,8	5 549 508,4	8 548 030,2	2 959 195,1	2 314 341,4	5 273 536,5

тис.грн.

### 4. Стратегічні цілі, завдання та досягнуті результати діяльності головного розпорядника

Найменування	Одиниця виміру	Заплановано	Виконано	Пояснення щодо розбіжностей між фактичними та плановими показниками
1	2	3	4	5

**Стратегічна ціль 1**

**Реалізація державної політики в електроенергетичному, ядерно-промисловому, вугільно-промисловому, торфодобувному та нафтогазовому комплексах**

**Завдання:**

**Участь у формуванні та реалізації державної політики у нафтно-енергетичному комплексі**

Кількість опрацьованої кореспонденції (доручень, листів)	шт.	150 000	153 985	Збільшення кількості опрацьованої кореспонденції: обумовлено фактичним надходженням доручень та листів
Кількість розроблених законодавчих та нормативно-правових актів	шт.	60	110	Збільшення розроблених законодавчих та нормативно-правових актів: обумовлена кількістю наданих доручень Кабінетом Міністрів України та необхідністю врегулювання питань з діяльності нафтно - енергетичного комплексу
Кількість опрацьованих звернень промисли (скарги, заяви, пропозиції)	шт.	4995	3256	Зменшення кількості опрацьованих звернень промисли: обумовлено фактичним надходженням запитів.

**Стратегічна ціль 2**

**Забезпечення повного та своєчасного виконання зобов'язань за кредитом залученим від державні гарантії для реалізації проекту соціально-економічного розвитку "Будівництво першої черги Дністрівської ГАЕС у складі трьох агрегатів"**

**Завдання:**

**Відповідно до кредитної угоди своєчасне та в повному обсязі виконання боргових зобов'язань за кредитом, залученим від державну гарантію з метою реалізації проекту соціально-економічного розвитку «Будівництво першої черги Дністрівської ГАЕС у складі трьох агрегатів»**

Кількість діючих кредитних угод за якими виконуються боргові зобов'язання	од.	1	1	Виконано
Частка боргу, що погашається у поточному році	відс.	14,3	14,3	Виконано
Частка кредиту (позики), що залишається непогашеною на кінець поточного року	відс.	60	60	Виконано

**Стратегічна ціль 3**

**Інтеграція вітчизняного енергетичного ринку до об'єднаного ринку країн Європейського союзу**

## Завдання:

Своєчасне та у повному обсязі виконання зобов'язань зі сплати внеску України до бюджету Енергетичного Співтовариства

Кількість міжнародних організацій, в яких набуто членство Україною, що потребує сплати членських внесків	од.	1	1	Виконано
Рівень виконання фінансових зобов'язань України перед Енергетичним Співтовариством зі сплати членських внесків	відс.	100	100	Виконано

## Ядерна енергетика

## Стратегічна ціль 1

Мінімізації можливості вчинення диверсій, незаконного переміщення та вилучення ядерних матеріалів

## Завдання:

Забезпечення організаційно-правових та інженерно-технічних заходів з фізичного захисту ядерних установок та ядерних матеріалів

Кількість підприємств фізичного захисту та охорони, які здійснюють фізичний захист та охорону	од.	3	3	Виконано
Кількість об'єктів, території коїційного уранового виробництва ВО «ПХЗ» та хвостосховищ забезпечених фізичним захистом та охороною	од.	20	20	Виконано
Забезпечення боєготовності та боєдатності підприємств фізичного захисту та охорони	відс.	100	100	Виконано

## Стратегічна ціль 2

Забезпечення стабілізації джерел інтенсивного радіоактивного забруднення та зменшення їх руйнівного впливу на навколишнє середовище і епідеміологічне благополуччя населення

## Завдання:

Здійснення заходів щодо безпечного утримання уранових об'єктів та організація ефективного управління діяльності державного підприємства «Бар'єр»

Площа збудованих ділянок, на якій проведено обстеження	га	4	0	Відхилення показника обумовлено відсутністю ліцензії на право провадження діяльності з переробки уранових руд в частині припинення діяльності уранових об'єктів колишнього ВО «ПХЗ» шляхом ліквідації, консервації або перепрофілювання уранових об'єктів ДП «Бар'єр» західне виконано.
Кількість створених електронних паспортів уранових об'єктів	од.	7	7	Виконано
Рівень охочення уранових об'єктів моніторингом та технічним наглядом за їх станом	відс.	50	37,5	Відхилення показника обумовлено арештом прошових коштів підприємства та неспроможністю ДП "Бар'єр" виконати свої фінансові зобов'язання.

#### Електроенергетика

##### Стратегічна ціль 1

#### Модернізації інфраструктури паливно-енергетичного комплексу та електроенергуючих потужностей

##### Завдання 1

Введення в експлуатацію реконструйованих гідроагрегатів, оплата за поставлене об'єднання, введення в експлуатацію обладнання, надані консультаційні послуги

Кількість поставлених та введених в експлуатацію генераторів по контракту на реконструкцію Дніпровської ГЕС-2 та Кременицької ДЕС	од.	1	1	Виконано
Введення додаткової потужності	кВт	3,8	2,8	Гідроагрегат ст. №17 Дніпровської ГЕС-2, введений в промислову експлуатацію наприкінці 2016 року, працює із обмеженою потужністю по технічних причинах
Додаткове виробництво електроенергії	млн.кВт.год/рік	5,2	1,8	Гідроагрегат ст. №17 Дніпровської ГЕС-2, введений в промислову експлуатацію наприкінці 2016 року, працює із обмеженою потужністю по технічних причинах

##### Завдання 2

Реконструкція високовольтних ліній в Дніпропетровській, Вінницькій, Донецькій, Київській, Житомирській, Черкаській, Сумській, та Полтавській областях

Кількість ліній 330 кВ, що потребують реконструкції, для яких розробляється проектно-кошторисна документація	од.	6	0	Відхилення показника, щодо розробки проектно-кошторисної документації для ЛС 330 кВ що потребують реконструкції, обумовлене тим, що більшість контрактів були укладені в 3-му, 4-му кварталі 2017 року
--	-----	---	---	--

Кількість підстанцій напругою 220-330 кВ, що потребують встановлення компенсаційних пристроїв реактивної потужності, для яких розробляється проектно-кошторисна документація	од.	5	0	Відхилення показника, щодо розробки проектно-кошторисної документації для ПС 220-330 кВ, що потребують встановлення компенсаційних пристроїв реактивної потужності, обумовлене тим, що контракт було укладено в 4-му кварталі 2017 року
Рівень готовності проектно-кошторисної документації за контрактами з реконструкції підстанцій 330 кВ "Суми", "Кременчук", "Новокиївська", "Жовтєва", "Житомирська", "Іржавська"	відс.	30	10	Відхилення показника, щодо розробки проектно-кошторисної документації для ПС 330 кВ, що потребують реконструкції, обумовлене тим, що більшість контрактів були укладені в 3-му, 4-му кварталі 2017 року

### Спратейчна цінь 2

### Модернізації інфраструктури напивно-енергетичного комплексу, електрогенеруючих потужностей та електромереж

Завдання 1				
Введення в експлуатацію повітряної лінії 750 кВ Рівненська АЕС - Київська				
Кількість введених в експлуатацію повітряних ліній 750 кВ	км	1	1	Виконано
Рівень будівельної готовності повітряної лінії 750 кВ Рівненська АЕС - Київська	відс.	100	100	Виконано
Завдання 2				
Будівництво 186,1 км повітряної лінії 750 кВ Запорізька АЕС - Каховська				
Протяжність будівництва повітряної лінії 750 кВ Запорізька АЕС - Каховська	км	186,1	82,1	Відхилення обумовлено невиконанням тенідральною організацією Instalione Instalione S.A. (Іспанія) зобов'язань за контрактом та затримкою початку роботи на об'єкті. За час реалізації контракту Підприємством: - встановлено 91,7% фундаментів (454 з 496 шт. запланованих контрактном); - виконано монтаж 58,3% опор (289 з 496 шт. запланованих контрактном); - нагнатуто 44,1% проводу (82,1 з 186,1 км запланованих контрактном); - нагнатуто 19,1% оптоволоконного кабелю OPGW (32,6 з 186,1 км запланованих контрактном)
Рівень виконання робіт з будівництва повітряної лінії 750 кВ Запорізька АЕС - Каховська	відс.	100	66	Відхилення обумовлено невиконанням тенідральною організацією Instalione Instalione S.A. (Іспанія) зобов'язань за контрактом та затримкою початку роботи на об'єкті



Завдання 3				
Будівництво 28,3 км заходу повітряної лінії 330 кВ "Новокаховська - Острівська"				
Протяжність будівництва заходу повітряної лінії 330 кВ "Новокаховська - Острівська"	км	28,3		Виконано
Рівень будівельної готовності заходу повітряної лінії 330 кВ "Новокаховська - Острівська"	відс.	100		Виконано
Завдання 4				
Будівництво 15,6 км заходу повітряної лінії 330 кВ "Новокаховська - Херсонська"				
Протяжність будівництва заходу повітряної лінії 330 кВ "Новокаховська - Херсонська"	км	15,6		Виконано
Рівень будівельної готовності заходу повітряної лінії 330 кВ "Новокаховська - Херсонська"	відс.	100		Виконано
Завдання 6				
<p>Забезпечення інституційної підтримки здійснення реформ в енергетичному секторі у відповідності до зобов'язань України в рамках членства в Енергетичному співтоваристві і виконання Угоди про асоціацію з ЄС.</p> <p>Підготовка проекту Концепції комплексного впровадження "розумних мереж" в Україні та проект Плану заходів з впровадження розумних мереж в Україні. Підтримка на впровадження Ініціативи щодо забезпечення прозорості видобувних галузей.</p>				
Кількість підготовлених програмних документів у енергетичному секторі		од.	2	0
				Відхилення показника обумовлено затримкою тендеру та підписання контракту на закупівлю послуг міжнародного та локального консультантів з розв'язку "розумних мереж".
				Контракти укладено 25.09.2017 р., консультанти здійснюють підготовку проекту Концепції комплексного впровадження "розумних мереж" в Україні до 2035 р. та проекту Середньострокового плану заходів з впровадження розумних мереж в Україні.

Кількість підготовлених ТЕО нових проєктів у енергетичному секторі	од.	1	0	Відхилення показника виникло в наступних причинах: відсутність за компонентом з другого проєкту передачі електроенергії передбачав виконання та оплати у 2017 р. консультативної роботи з підготовки Техніко-економічного обґрунтування, економічного та фінансового аналізу, а також технічних специфікацій для впровадження IT-платформ
Рівень готовності програмних документів у енергетичному секторі	відс.	100	30	Відхилення показника викликане затримкою тендеру та підписання контракту на закупівлю послуг міжнародного та
<b>Вугільна галузь</b>				
<b>Стратегічна ціль 1</b>				
<b>Підвищення ефективності функціонування вугільної промисловості</b>				
<b>Завдання</b>				
<b>Підготовка до ліквідації неперспективних вугледобувних підприємств; здійснення заходів з ліквідації (фінансової та фізичної) вугледобувних та вугленергетичних підприємств; забезпечення утримання водовідливних комплексів у безпечному стані</b>				
Кількість шахт, на яких передбачається здійснювати заходи з ліквідації	од.	6	6	Виконано

Кількість дроків ліквідації	од.	15	15	Виконано
Рівень виконання робіт за проектами ліквідації шахт з початку їх виконання на кінець року	відс.	51	50	Фактичний показник менший за плановий на 1 %, у зв'язку із початком виконання робіт ДП "ОК" Управління інфраструктури з чervня (після затвердження диспорта бюджетної програми), що спричинило затримку у проведенні торгів, виконання робіт та подальших розрахунків з підприємствами
Стратегічна дія 2				
Забезпечення стабільної роботи підприємств з видобутку вугілля				
Завдання				
Проведення аварійно-рятувальних робіт та ліквідації надзвичайних ситуацій; виконання робіт із зняття антропогенного та мінотравивного наслідків надзвичайних ситуацій, а також робіт протинаварійного призначення				
Кількість ліквідованих надзвичайних ситуацій техногенного та природного характеру та їх наслідків	од.	20	24	Загальне збільшення кількості надзвичайних ситуацій повністю тим, що у 2017 році відозили ДВГРС було залучено підприємствами, що обслуговуються, на 4 додаткові випадки, які не є техногенними. До таких надзвичайних ситуацій належать: груповий невід підземних робітників з гірничих виробок на поверхню (19.10.2017 року ВП "Шахта 1/3 Новогродівська" ДП "Семилівський", 31.10.2017 року ВП "Шахта Родінська" ДП "Мирноградський") та падіння людей у вертикальні виробки з важкими наслідками (28.11.2017 року "Шахта Добродільська" ДТЕК ІЗУ Добродільське, 09.12.2017 року ВП "Шахта Торська" ДП Торськакувільня".
Кількість попереджених надзвичайних ситуацій техногенного і природного характеру	од.	1800	2396	У зв'язку зі знизженням на обслуговуваних підприємствах рівня промислової безпеки протягом 2017 року було введено 8 періодів посиленого несення служби підрозділами ДВГРС, під час яких виконано 824 додаткових обстежень потенційно небезпечних об'єктів обслуговуваних підприємств, виявлено та усунуто 596 виників, коли стан об'єктів запроваджував життєво небезпечні до виникнення надзвичайних ситуацій.

Сума попереджених орієнтовних збитків в результаті виконання ритуальниками запобіжних та профілактичних робіт	тис. грн.	5040000	7279048	Збільшення суми попереджених орієнтовних збитків в результаті виконання ритуальниками запобіжних та профілактичних робіт обумовлено наступним: 1) у 2017 році у зв'язку із зниженням рівня протипаварійного захисту вугледобувних підприємств, збільшилася на 40% (з 2477 до 2396, майже 6 - 7 випадків на добу) кількість випадків, коли виявлені основними працівниками ДВІРС в гірничих виробках ситуації загрожували життю людей і могли привести до аварій; 2) у 2017 році основними працівниками ДВІРС виконано на 824 профілактичних обстеження більше, ніж було заплановано в зв'язку з введенням в окремі періоди року поспівного режиму несення служби; 3) за останні три роки фактичний середній збиток однієї надзвичайної ситуації склав 3038 тис грн. (2017 рік - 1711 тис. грн., 2016 рік - 3404 тис. грн., 2015 рік 4001 тис. грн.) що перевищує попередні періоди у 3,1 рази (2015 рік - 954 тис. грн.)
<b>Спратегічна ціль 3</b>				
<b>Фінансове оздоровлення державних вугледобувних підприємств</b>				
<b>Завдання</b>				
Забезпечення своєчасної виплати заробітної плати працівникам вугледобувних підприємств державного сектору економіки за рахунок фінансового покриття витрат із собівартості готової товарної вугільної продукції, не забезпечених доходами від реалізації				
Обсяг готової товарної вугільної продукції	тис. тонн	3297,3	2720,9	Основною причиною фінансової незбалансованості стало зменшення обсягу видобутку родового вугілля та випуску товарної вугільної продукції, дисбаланс платежів, знаходження вугледобувних підприємств у безпосередній близькості до зони бойових дій, ушкодження залізничних колій, відсутність коштів на придбання обладнання для підготовлених гірничими роботами лав та інше.
Ціна і тонни готової товарної вугільної продукції, необхідна для збалансування діяльності державних вугледобувних підприємств	грн.	2187,7	- 1950,8	Внаслідок зазначеного, у вугледобувних підприємств не вистачає облігових коштів, необхідних для придбання матеріалів та обладнання, списку послуг та податків у повному обсязі.
Рівень покриття витрат з оплати праці та списани облігових зборів і платежів, пов'язаних з її виплатою, за рахунок коштів державного бюджету	відс.	42,7	50,9	
<b>Спратегічна ціль 4</b>				
<b>Задоволення потреби економіки у необхідному обсязі вугілля</b>				
<b>Завдання</b>				
Продовження будівництва шахти № 10 "Нововолгинська"				

Загальна кошторисна вартість будівництва шахти № 10 "Нововолинська"	тис. грн	4457239,5	4 457 239,5	Виконано
Рівень освоєння кошторисної вартості будівництва шахти № 10 "Нововолинська"	відс.	34,1	34,1	Виконано
Рівень будівельної готовності шахти № 10 "Нововолинська"	відс.	87,6	87,6	Виконано

##### 5. Висновок про досягнення мети діяльності, стратегічних цілей, виконання завдань головним розпорядником

У 2017 році Міністерство енергетики та вугільної промисловості України за рахунок коштів державного бюджету забезпечувало реалізацію державної політики у паливно-енергетичному комплексі відповідно до Плану пріоритетних дій Уряду на 2017 рік, затвердженого розпорядженням Кабінету Міністрів України від 03.04.2017 № 275


Кошти державного бюджету спрямовувалися на модернізацію інфраструктури паливно-енергетичного комплексу, реформування вугільної галузі, ліквідацію (консервацію) збиткових вугледобувних підприємств та виплату заробітної плати шахтарям.

Для забезпечення енергетичної безпеки держави і перехід до енергоефективного та енергоощадного використання та споживання енергоресурсів із впровадженням інноваційних, технологій, фінансової стабільності національної економіки, Міністерством вугільної галузі залучення іноземних інвестицій в енергетичний сектор України, зокрема на створення нових потужностей, спорудження ліній електропередач, модернізацію вже існуючих підстанцій.

Переважними джерелами фінансування інвестиційних проєктів в паливно-енергетичному комплексі були власні кошти підприємств, залучені кредитні ресурси банків та Міжнародних фінансових організацій.

При цьому, поставлені перед Міністерством завдання цілі та завдання виконано частково або у повному обсязі. Невиконання деяких завдань та результативних показників, які Міністерство запланувало в межах доведених бюджетних програм обумовлено невиконанням тендітарними організаціями зобов'язань за контрактами, затримкою початку робіт на об'єктах та несвоєчасним проведенням тендерів. Термін виконання незавершених робіт зменшено на 2018 рік.

Периний заступник Міністра

  
(підпис)

Т. В. Кюры  
(підпис та прізвище)

**ІНФОРМАЦІЯ**  
про досягнення запланованої мети, завдань та результативних показників  
головним розпорядником коштів державного бюджету в межах бюджетних програм  
у 2017 році

1. Міністерство економічного розвитку і торгівлі України (120)  
(найменування головного розпорядника коштів державного бюджету) (КВК)

2. **Мета діяльності (місія) головного розпорядника**  
Досягнення глобальної конкурентоспроможності економіки України.

3. **Показники, що характеризують стан використання бюджетних коштів**

Найменування	Обсяги бюджетних асигнувань			Касові видатки (надані кредити)		
	Загальний фонд	Спеціальний фонд	Разом	Загальний фонд	Спеціальний фонд	Разом
Видатки (без урахування видатків за рахунком власних надходжень)	1 956 464,20	1 440 727,28	3 397 191,48	1 844 818,16	847 289,26	2 692 107,42
Видатки за рахунком власних надходжень	X	122 149,40	122 149,4	X	99 845,0	99 845,0
Надання кредитів						
<b>Всього видатки та надання кредитів</b>	<b>1 956 464,20</b>	<b>1 562 876,78</b>	<b>3 519 340,88</b>	<b>1 844 818,16</b>	<b>947 134,26</b>	<b>2 791 952,42</b>

тис. грн.

4. Стратегічні цілі, завдання та досягнуті результати діяльності Головного розпорядника

Найменування	Одиниця виміру	Заплановано	Виконано	Пояснення щодо розбіжностей між фактичними та плановими показниками результату
1	2	3	4	5
<i>Стратегічна ціль 1</i>				
<i>Розвиток конкуренції, малого та середнього бізнесу</i>				
Кількість стандартів, внесених до повнотекстової електронної бази даних національних стандартів	од.	1269	1269	Наповнення, ведення повнотекстової електронної бази даних нормативних документів та її актуалізація потрібні для оперативного забезпечення підприємств, установ, організацій, державних органів влади і промислан України нормативними документами в електронному вигляді з використанням мережі Інтернет, а також у паперовому вигляді шляхом друку електронних копій. База даних у майбутньому має замінити фонд нормативних документів на паперових носіях. Створення електронних копій нормативних документів, збереження і актуалізація їх в базі дозволить оперативно здійснювати пошук необхідних документів, використовувати електронні копії для роботи та розповсюджувати їх.
Рівень виконаних фінансових зобов'язань перед бюджетом СОГ	відс.	100	100	Повне виконання фінансових зобов'язань надало можливість створити правові засади для стабільного ведення бізнесу та міжнародної торгівлі на умовах повноправного членства в СОГ.

Рівень виконання фінансових зобов'язань перед загальним бюджетом Європейського Союзу за участь України в програмі ЄС "Конкурентоспроможність підприємств малого та середнього бізнесу (COSME)				У 2017 році суб'єкти малого і середнього підприємництва України отримали можливість доступу до річної Робочої програми COSME, що складається з 22 підпрограм, які було класифіковано за трьома напрямками: полегшення виходу на зовнішні ринки; поліпшення умов для конкурентоспроможності; формування культури ведення бізнесу. Українські підприємці малого і середнього бізнесу отримали можливість виходу на ринок ЄС та ринки партнерів програми COSME (через Європейську мережу підприємств - Enterprise Europe Network), доступу до інформації щодо ведення підприємницької діяльності (через онлайн-портали Your europe business portal, Trade helpdesk, European cluster collaboration platform), бізнес-стажування за кордоном на діючому підприємстві (обмін досвідом за допомогою програми Еразмус для молодих підприємців).
Стратегічна ціль 2				
Створення умов для технологічного прогресу				
Кількість зареєстрованих авторських прав на твір та договорів, які стосуються права автора на твір				Поступове збільшення кількості виданих Мінекономрозвитку свідоцтв щодо реєстрації прав автора на твори науки, літератури і мистецтва, а також рішень про реєстрацію договорів, які стосуються прав авторів на твори, дозволяє зробити висновок про те, що державна реєстрація авторського права та відповідних договорів є ефективним засобом засвідчення авторства або належності майнових прав на твори. Це також свідчить про підвищення рівня правосвідомості авторів, які все частіше розглядають свої твори саме як об'єкти права інтелектуальної власності, які можна в подальшому комерціалізувати, зокрема, отримувати роялті за використання твору, а у разі порушення при розгляді спору в суді наявність свідоцтв та рішень про державну реєстрацію допоможе швидше встановити правовласника, відшкодувати збитки за порушення прав. Зазначені свідчення та рішення також можуть допомогти правовласникам у питаннях використання митного реєстру об'єктів інтелектуальної власності як засобу протидії нелегальному трансферу примірників творів через кордон.
	відс.	100	100	
	од.	6000	6170	



Кількість заходів в рамках участі в діяльності комітетів та робочих груп ОЕСР, реалізації Євразійської програми конкурентоспроможності ОЕСР, а також розширення участі України у діяльності робочих органів ОЕСР				У 2017 році в рамках напрямку "Забезпечення активізації співробітництва з Організацією економічного співробітництва та розвитку (ОЕСР)" представники Мінекономрозвитку взяли участь: - 51-ому засіданні Робочої групи ОЕСР з питань малого та середнього бізнесу та підприємництва, яке відбулось 25-26 квітня 2017 року у м. Париж (Французька Республіка). Участь у заході дозволила ознайомитись із новітніми альтернативними інструментами та механізмами фінансово-кредитної підтримки малого і середнього бізнесу, позитивним міжнародним досвідом їх застосування в Україні; - 83-ому засіданні Комітету зі сталі Організації економічного співробітництва та розвитку, що відбулось з 28 по 29 вересня 2017 року до м. Париж (Французька Республіка) для ознайомлення з останніми тенденціями на міжнародному ринку сталі, обміну думками щодо подальшого розвитку даного ринку та формування у подальшому цінової політики у даній сфері; - щорічному форумі - Тиждень Євразії ОЕСР 2017, що проходив 23 - 25 жовтня 2017 року у м. Алмати (Республіка Казахстан) для ознайомлення представників держав-членів ОЕСР та країн Євразійського регіону з актуальною інформацією щодо стану впровадження реформ в Україні; обміну думками щодо стану та перспектив подальшого розвитку співпраці з ОЕСР, залучення їх до процесу реформування України та обміну передовим досвідом з українською стороною. Участь у заході представників Мінекономрозвитку здійснено за рахунок приймачоючої сторони; - 16-му засіданні групи учасників технічних експертів заходів із експортних кредитів, що проходять в ОЕСР, а також у 21-ій консультації між Організаціями промисляньського суспільства та членами Робочої групи з питань експортних кредитів та кредитних гарантій, а також учасників Домовленості з офіційно підтримуваних експортних кредитів; - у спільному засіданні Робочої групи з експортних кредитів та
	од.	3	5	

				кредитних гарантій та учасників Домовленості з офіційно підтримуваних Експортних Кредитів; - у 145-му Засіданні Робочої групи з експортних кредитів та кредитних гарантій; - 137-му Засіданні учасників Домовленості з офіційно підтриманих експортних кредитів. Доцільність участі у цих заходах передбачена у зв'язку з необхідністю виконання частини 4 статті 13 Закону України від 20 грудня 2016 р. № 1792-VIII "Про забезпечення масштабної експансії експорту товарів (робіт, послуг) українського походження шляхом страхування, гарантування та здешевлення кредитування експорту", Плану організації підготовки проектів актів, необхідних для забезпечення його реалізації, схваленого на засіданні Кабінету Міністрів України 11.01.2017, а також низки доручень Уряду, якими передбачено приєднання України до рамкової домовленості з офіційно підтримуваних експортних кредитів 1978 року і п'яти додатків до неї та долучення до робочої групи з експортних кредитів та кредитних гарантій;
				- взяли участь в діалозі, щодо міжнародної інвестиційної політики під егідою Інвестиційного комітету ОЕСР з 17 по 20.10.2017 року у м. Париж (Французька Республіка).

### Стратегічна ціль 3

#### Створення умов для економічної незалежності

Збільшення кількості іноземних туристів, які відвідали Україну у порівнянні з попереднім роком				Стабільне зростання показника відбувалося внаслідок проведення ефективної маркетингової політики, зокрема в частині поширення інформації про туристичні можливості України на міжнародних та вітчизняних заходах, завдяки чому підвищується рівень конкурентоспроможності національного туристичного продукту на міжнародному туристичному ринку. Позитивне зростання показника свідчить про формування сприятливих умов для активізації розвитку сфери туризму та курортів за міжнародними стандартами якості та європейськими суспільними цінностями, перетворення її у висококорентабельну, інтегровану у світовий ринок конкурентоспроможну
	відс.	100	106	

				галузь, здатну забезпечити прискорення соціально-економічного розвитку регіонів і держави, підвищення якості життя населення, гармонійний розвиток і консолідацію суспільства, популяризацію України у світі.
Підготовка та випуск офіційних статистичних публікацій щодо соціально-економічного стану держави	од.	566	610	Збільшення кількості публікацій відбулося внаслідок випуску позашкільних 44 бюлетенів у формі інфографіки, що надало змогу забезпечити візуалізацію статистичної інформації для широкого кола користувачів.
Кількість підготовлених угод про партнерство та співробітництво, технічну допомогу	од.	8	13	<p>За звітний період підписано 13 угод про партнерство та співробітництво щодо залучення міжнародної технічної допомоги, зокрема:</p> <ul style="list-style-type: none"> <li>- Додаткову угоду №3 до Угоди про виконання завдання у сфері розвитку між Урядом України та Урядом Сполучених Штатів Америки для сприяння більш прозорим та підзвітним процесам врядування за широкої участі громадян, вчиненої 17 вересня 2014 р. у м. Києві;</li> <li>- Додаткову угоду №3 до Угоди про виконання завдання у сфері розвитку між Урядом України та Урядом Сполучених Штатів Америки для сприяння стійкому економічному розвитку на широкій суспільній основі як засобу забезпечення сталого демократії в Україні, вчиненої 17 вересня 2014 р. у м. Києві;</li> <li>- Угоду (у формі обміну нотами) між Урядом України та Урядом Японії про направлення експертів Японського Агентства міжнародного співробітництва для розробки Проекту модернізації Бортицької станції аерації;</li> <li>- Додаткову угоду №2 між Урядом України та Європейською Комісією, що діє від імені Європейського Союзу, до Угоди про фінансування програми "Підтримка політики регіонального розвитку в Україні" (ENPI/2011/022-825)".</li> <li>- Угоду про фінансування програми технічного співробітництва 2017 року";</li> <li>- Угоду про фінансування програми "Підтримка реформ з розвитку верховенства права в Україні (ПРАВОО)";</li> </ul>

				<ul style="list-style-type: none"> <li>- Додаткову угоду №2 між Урядом України та Європейською Комісією, що діє від імені Європейського Союзу, до Угоди про фінансування Програми підтримки секторальної політики - Підтримка регіональної політики України (ENPI/2013/024-517);</li> <li>- Угоду про фінансування заходу "Підтримка ЄС для Сходу України";</li> <li>- Рамкову програму партнерства між Урядом України та Організацією Об'єднаних Націй на 2018 - 2022 роки;</li> <li>- Угоду з Міжнародним банком реконструкції та розвитку для "Проекту зміцнення управління державними ресурсами" з метою зміцнення спроможності України у забезпеченні ефективного та прозорого управління її ресурсами";</li> <li>- Зміни № 1 до Листа-угоди щодо гранту МБРР № TF0A1759 для "Проекту підтримки процесу забезпечення реалізації Ініціативи з прозорості видобувних галузей" від 14.01.2016;</li> <li>- Угоду з Міжнародним банком реконструкції та розвитку для проекту "Підтримка ГВП в ПАТ "Укртрансгаз" у рамках Цільового фонду П Європейської Комісії та Світового банку з надання консультацій з питань державної політики щодо реформування газової галузі України та інфраструктурної підтримки модернізації газотранспортної системи";</li> <li>- Угоду з Міжнародним банком реконструкції та розвитку стосовно Гранту № TF0A4096 "Проект зміцнення науково обґрунтованої розробки державної політики на основі освітньої статистики та аналітики".</li> </ul>
Надходження від дивідендів до державного бюджету, нарахованих на акції (частки, паї) господарських товариств, які є у державній власності	тис.грн.	10590,8	15470,8	<p>За результатами фінансово-господарської діяльності у 2016 році господарськими товариствами отримано більший розмір чистого прибутку від запланованого за рахунок чого збільшено обсяг надходження дивідендів до державного бюджету.</p>

## 5. Висновок про досягнення мети діяльності, стратегічних цілей, виконання завдань головним розпорядником

Впродовж 2017 року Мінекономрозвитку здійснювало реалізацію своєї місії – створення умов для забезпечення конкурентоспроможності економіки України як основи для стійкого економічного зростання та підвищення стандартів і якості життя населення.

Для створення сприятливого середовища *у розвитку малого та середнього підприємництва* Мінекономрозвитку у 2017 році вжито комплексних заходів, які надали можливість:

- встановити уніфіковані та чіткі вимоги щодо визначення періодичності проведення перевірок бізнесу;
- скасувати більше 450 застарілих регуляторних актів;
- запровадити автоматизовану систему державного нагляду (контролю): [ias.bido.com.ua](http://ias.bido.com.ua);
- скасувати державне регулювання цін на продукти;
- скоротити перелік товарів для експортного контролю.

*У напрямі спрощення умов ведення бізнесу* засобами технічного регулювання:

- забезпечено прийняття 1433 національних стандартів, з них 1353 – міжнародні та європейські стандарти, прийняті як національні;

- забезпечено розроблення 4 технічних регламентів

- створено 4 державних первинних еталони;

- затверджено 4 переліки національних стандартів під технічні регламенти;

- забезпечено суттєво просування в процесі підготовки до підписання про оцінку відповідності та прийнятність промислової продукції (АСАА).

*У напрямі підвищення ефективності роботи органів державного нагляду (контролю), посилення правової захищеності суб'єктів господарювання* протягом 2017 року:

- встановлено Порядок здійснення комплексних планових заходів державного нагляду (контролю);

- забезпечено проведення перевірок з додержанням органами державного нагляду (контролю) вимог Закону України “Про основні засади державного нагляду (контролю) у сфері господарської діяльності”;

- схвалено Стратегію реформування системи державного нагляду (контролю).

Мінекономрозвитку на постійній основі забезпечує функціонування Єдиного державного порталу адміністративних послуг (24/7) та проводиться робота щодо розширення його функціональних можливостей. На сьогодні на Порталі запроваджено:

надання в електронному вигляді 17 електронних адміністративних послуг, з них: 15 послуг Мінекономрозвитку, по 1 послугі Держгеокадастру та Мінприроди; запроваджено електронну чергу на прийом для отримання паспорта громадянина України та паспорта для виїзду закордон (10 послуг ДМС) та гіперпосилання для замовлення адміністративних послуг на сайтах Мін'юсту, Держгеокадастру, Мінсоцполітики тощо (32 послуги).

*Для створення умов технологічного прориву була здійснена низка заходів, а саме:*

підписано Угоду між Урядом України та ОЕСР щодо приєднання до Декларації про міжнародні інвестиції і багатонаціональні підприємства, відповідних Рекомендацій та процедурних Рішень Ради Організації економічного співробітництва та розвитку;

підписано Угоду про заохочення та захист інвестицій між Україною та Фондом Міжнародного розвитку ОПЕК. Угода передбачає надання режиму найбільшого сприяння щодо розпорядження інвестиціями;

забезпечено організаційну та інформаційну діяльність Офісу із залучення та підтримки інвестицій (проведено круглий стіл “Економічний розвиток регіонів: стратегія та інструменти залучення інвестицій та підвищення експортного потенціалу”; запущено веб-портал <http://ukraineinvest.com/>; забезпечено інформаційний супровід щодо стану співпраці з інвесторами в регіонах, проведення регіональних іміджевих заходів інвестиційного характеру).

Завдяки вжитим заходам впродовж 2017 року інвестиційна сфера продемонструвала одну з найвищих за останнє десятиліття динаміку розвитку – обсяги освоєних капітальних інвестицій за 9 місяців 2017 року зросли на рівні 20,7 відсотка.

Як результат, у 2017 році було підвищено кредитні рейтинги країни провідними рейтинговими агентствами, що свідчить про покращення інвестиційної привабливості країни.

*У напрямі розвитку охорони інтелектуальної власності.*

Внесено на розгляд Верховній Раді України проекти законів, які спрямовані на забезпечення досягнення європейського рівня охорони прав інтелектуальної власності, виконання зобов'язань, взятих Україною відповідно до Угоди про асоціацію, імплементацію в національне законодавство положень Угоди про асоціацію, адаптацію національних актів законодавства до права Європейського Союзу, створення додаткових та вагомих механізмів боротьби із порушеннями законних прав та інтересів осіб, яким належать права на об'єкти авторського права та (або) суміжних прав (реєстраційні номери 4571, 5694, 5699, 6023, 7466, 7538, 7539).

З метою реалізації Концепції реформування державної системи правової охорони інтелектуальної власності в Україні Мінекономрозвитку розпочало здійснювати покладені на Міністерство функції і повноваження Державної служби інтелектуальної власності, що ліквідується. Крім того Мінекономрозвитку розпочало роботу з утворення Національного органу інтелектуальної власності. На даний час ДП “Український інститут інтелектуальної власності” фактично виконує функції “єдиного вікна” з видачі патентів.

Для *створення умов економічної незалежності* протягом 2017 року здійснювалася підтримка українських виробників, а саме: розроблено проект Стратегії розвитку промислового комплексу України; проводилася робота щодо створення виробничих кластерів на території України; розроблено проект Стратегії відродження українського авіабудування на період до 2022 року; звільнено від оподаткування імпорتنі комплексувачі для літаків затверджено порядок, за яким підприємства літакобудування використовують вивільнені кошти;

з метою розвитку секторів промисловості протягом 2017 року прийнято 7 нормативно-правових актів; вперше сформовано перелік вітчизняної сільськогосподарської техніки та обладнання, вартість яких частково компенсується сільгосптоваровиробникам за рахунок бюджетних коштів; збільшено обов'язковий авансовий платіж за поставки тролейбусів, автобусів, електробусів та трамвайів з 30% до 70%.

З метою розвитку експорту: розроблено та прийнято Експортну стратегію України ("дорожню карту" стратегічного розвитку торгівлі) на 2017-2021 роки, утворено Раду з міжнародної торгівлі

переформатовано роботу Спільних міжурядових комісій (19 засідань проведено);

З метою забезпечення реалізації торговельно-економічних інтересів і формування режиму найбільшого сприяння для товарів і послуг на зовнішніх ринках Україна спрямовує зусилля на покращення умов доступу вітчизняних виробників до відповідних ринків, зокрема за активної позиції Мінекономрозвитку:

У ході переговорів Україна спрямовує зусилля на покращення умов доступу до ринків товарів та послуг країн, що вступають до СОТ, з урахуванням інтересів вітчизняних виробників, а саме:

проведено переговори у рамках СОТ з країнами, які прагнуть вступити до цієї організації, передусім з найбільш активними у процесі набуття членства в СОТ (Боснія та Герцеговина, Сербія, Азербайджан і Білорусь);

01.08.2017 набрала чинності Угода про вільну торгівлю з Канадою. Продовжувалась робота щодо проведення переговорів та укладення угоди про вільну торгівлю з Туреччиною, Ізраїлем та Сербією з урахуванням національних інтересів;

здійснювалась цілеспрямована робота з інформування українських товаровиробників про переваги Генералізованих систем преференцій (даїї ГСП), що надаються розвиненими країнами України та іншим країнам;

У сфері захисту українського експортера на зовнішніх ринках взято участь у:

17 торговельних справах для відстоювання інтересів українських експортерів на зовнішніх ринках (4 – у якості позивача, 2 – відповідача та 11 – третьої сторони);

7 торговельних справах для зняття торговельних бар'єрів для української продукції на зовнішніх ринках.

Також, здійснювалася протидія торговельній агресії Росії в СОТ. Так, наприклад, заходи щодо імпорту залізничного рухомого складу, стрілочних переводів та іншого залізничного обладнання", заходи щодо обмеження транзитного руху", заходи щодо імпорту та транзиту певної української продукції.

15.09.2017 проведено широку презентацію Національної доповіді "Цілі сталого розвитку: Україна", де було започатковано національний дискурс щодо вимірювання суспільного прогресу в цілому та удосконалення системи національної статистики.

З метою створення умов для забезпечення прискореного розвитку сфери туризму і курортів, перетворення її у високоефективну, інтегровану у світовий ринок галузь схвалено Стратегію розвитку туризму та курортів на період до 2026 року (розпорядження Кабінету Міністрів від 16.03.2017 №168-р). Затверджено плани заходів з реалізації цієї Стратегії у 2017 та 2018 роках.

Започатковано роботу з комплексного перегляду законодавства у сфері туризму та рекреації.

Затверджено План заходів з розвитку туризму, створення умов безпеки туристів, розбудови туристичної інфраструктури міжнародних транспортних коридорів та магістралей в Україні.

У рейтингу Глобального індексу конкурентоспроможності 2017/2018 Україна посіла 81 місце серед 137 країн світу, покращивши свої позиції за рік на 4 пункти.

Покращилася позиція України у напрямках державну політику яких формує та реалізує Мінекономрозвитку. Зокрема за субіндексами:

➤ "Технологічна готовність" позиція України покращилась на 4 пункти до 81 місця відповідно,

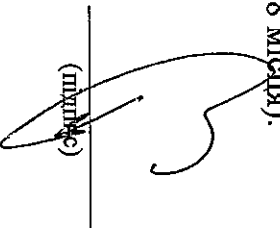
➤ "Удосконалення бізнесу" – на 8 пунктів до 90 місця;

а також:

➤ "Ефективність товарного ринку" (на 7 пунктів до 101 місця);

➤ "Державні та суспільні установи" (на 11 пунктів до 118 місця).

**Державний секретар Міністерства  
економічного розвитку і торгівлі України**



(підпис)

**О. Ю. Перевезенцев**  
(ініціали та прізвище)



До листа Мініфіну  
від 31 січня 2018 року  
№ 04120-15-9/2667

**ІНФОРМАЦІЯ**  
**про досягнення запланованої мети, завдань та результативних показників**  
**головним розпорядником коштів державного бюджету в межах бюджетних програм**  
**у 2017 році**

**1. Міністерство закордонних справ України (140)**

**2. Мета діяльності (місія) головного розпорядника**

Забезпечення проведення зовнішньополітичного курсу України, спрямованого на розвиток політичних, економічних, гуманітарних, правових, наукових та інших зв'язків з іноземними державами, міжнародними організаціями, забезпечення дипломатичними засобами захисту та зміцнення незалежності, державного суверенітету, безпеки, територіальної цілісності та не порушеності кордонів України, її національних інтересів, участь у забезпеченні у межах повноважень реалізації державної зовнішньоекономічної політики, політики інтеграції економіки України у світову економічну систему, сприяння входженню України до світового інформаційного простору, піднесенню її міжнародного авторитету, формуванню позитивного іміджу держави, участь у формуванні та реалізації державної політики, спрямованої на інтеграцію України в європейський політичний, економічний, правовий простір з метою набуття членства в ЄС, а також на поглиблення співпраці з НАТО з метою набуття членства в цій організації.

**3. Показники, що характеризують стан використання бюджетних коштів**

тис. грн.

Найменування	Обсяги бюджетних асигнувань			Касові видатки (надані кредити)		
	Загальний фонд	Спеціальний фонд	Разом	Загальний фонд	Спеціальний фонд	Разом
Видатки (без урахування видатків за рахунком власних надходжень)	4 041 562,8	2 590,9	4 044 153,7	3 576 040,2	2 391,6	3 578 431,8
Видатки за рахунком власних надходжень	X	19 713,3	19 713,3	X	18 808,5	18 808,5
Надання кредитів	0	0	0	0	0	0
Всього видатки та надання кредитів	4 041 562,8	22 304,2	4 063 867,0	3 576 040,2	21 200,1	3 597 240,3

4. Стратегічні цілі, завдання та досліджені результати діяльності Головного розпорядника

Найменування	Одиниця виміру	План	Факт	Пояснення щодо розбіжностей між фактичними та плановими показниками результату
1	2	3	4	5
1. Політика повернення (реінтеграція) Криму та Донбасу через активну участь у роботі міжнародних організацій, захист національних інтересів у міжнародних судах, консолідацію міжнародної підтримки у протидії російській агресії				
Забезпечення проведення зовнішньополітичного курсу України, спрямованого на розвиток політичних, економічних, гуманітарних, наукових та інших зв'язків з іноземними державами, міжнародними організаціями				
Кількість справ, за якими здійснюється захист прав та інтересів держави Україна	Од.	4	4	
Рівень виконання запланованих заходів, пов'язаних із захистом прав та інтересів України	Відс.	100	100	Усі заплановані раунди переговорів відбулися, внаслідок чого було виконано вимоги конвенції щодо обов'язкової стадії досудового мирного врегулювання та в Україні виникло право передати спори на розгляд до арбітражних та судових інстанцій
Забезпечення виконання повноважень з реалізації зовнішньої політики України				
Кількість відраджень за кордон Міністра закордонних справ України, заступників Міністра, працівників МЗС України з питань реалізації зовнішньої політики України	Од.	479	582	Відхилення результативного показника пов'язано із збільшенням короткотермінових відраджень працівників апарату МЗС з метою забезпечення участі у засіданнях Тристоронньої контактної групи та її робочих підгруп з безпекових, політичних, соціально-економічних і гуманітарних питань щодо процесу мирного врегулювання ситуації в окремих районах Донецької та Луганської областей; участі у переговорах на високому політичному рівні, забезпечення консолідації підтримки міжнародної спільноти в боротьбі з російською агресією, доведення чітких сигналів української сторони до міжнародного співтовариства

Кількість осіб, які перебували в Україні з офіційними візитами	Осіб	1440	1680	Відхилення результативного показника пов'язано із збільшенням у 2017 році кількості офіційних делегацій від запропонованої, що дозволило забезпечувати реалізацію проактивної зовнішньополітичної діяльності України
<i>Забезпечення діяльності апарату та представництва Міністерства закордонних справ України, розташованих на території України</i>				
Кількість проведених міжнародних заходів (конференцій, переговорів, засідань, семінарів) на рівні заступників міністра та директорів департаментів	Шт.	234	366	Відхилення результативного показника пояснюється високим рівнем представлення та проведенням проактивної політики нашої держави на міжнародній арені
<b>Реформування дипломатичної служби</b>				
<i>Реалізація комплексної реформи державного управління</i>				
Кількість державних службовців, залучених в рамках реалізації комплексної реформи державного управління	Осіб	1	1	
Кількість розроблених нормативно-правових актів	Шт.	79	77	У 2017 році ВРУ в першому читанні прийнято проект Закону України «Про дипломатичну службу». Основним завданням законопроекту є встановлення нових правових та організаційних засад функціонування дипломатичної служби як державної служби особливого характеру, яка поєднує в професійній діяльності посадових осіб дипломатичної служби, пов'язаних із реалізацією зовнішньої політики України, захистом її національних інтересів у сфері міжнародних відносин, а також прав та інтересів громадян і юридичних осіб України за кордоном.

					Постановою від 27.12.2017 № 1060, Уряд прийняв рішення продовжити до 1 січня 2020 року реалізацію пілотного проекту щодо запровадження тимчасового механізму формування та здійснення компенсаційних виплат в іноземній валюті працівникам дипломатичної служби, направленим у довготермінове відрядження. Зокрема, до участі в ньому додатково буде залучено 90 закордонних дипломатичних установ України, працівникам яких здійснюватимуться компенсаційні виплати для оренди житла та комунальних послуг згідно з зазначеним механізмом
<i>Організація і забезпечення підготовки та підвищення кваліфікації кадрів для сфери міжнародних відносин</i>					
Кількість працівників дипломатичної служби, які отримали професійне навчання	Осіб	600	600		
<i>Реалізація євроінтеграційного курсу України та імплементація законодавства ЄС згідно з планом заходів з імплементації Угоди про асоціацію</i>					
<i>Забезпечення проведення зовнішньополітичного курсу України, спрямованого на розвиток політичних, економічних, гуманітарних, наукових та інших зв'язків з іноземними державами, міжнародними організаціями</i>					
Кількість країн, в яких забезпечено дипломатичну присутність України (у т.ч. які забезпечують реалізацію євроінтеграційного курсу України)	Од.	86	86		
<i>Забезпечення виконання повноважень з реалізації зовнішньої політики України</i>					
Забезпечення участі представників України (МЗС) у міжнародних заходах, пов'язаних із реалізацією євроінтеграційного курсу України	Тис.грн.	450	560,4		Відхилення результативного показника повністю високим рівнем представлення та проведенням проактивної політики нашої держави на міжнародній арені
<i>Фінансове забезпечення функціонування та розвитку інформаційно-телекомунікаційних систем консульської служби України для МЗС України, представництв МЗС на території України та закордонних дипломатичних установ України</i>					

Розробка інформаційно-телекомунікаційних систем консульської служби України	Тис.грн.	1200	1200	Продовжено заходи щодо приведення ІТС консульської служби України до світових стандартів щодо покращення консульського обслуговування громадян
<b>Забезпечення виконання Україною функцій членства та головування в міжнародних організаціях</b>				
<b>Виконання фінансових зобов'язань перед бюджетами ООН, органів і спеціалізованих установ системи ООН, інших міжнародних організацій та конвенційних органів</b>				
Кількість міжнародних організацій та органів, до яких сплачено Україною членські внески	Од.	32	32	
Кількість міжнародних організацій та органів, які не застосовують до України штрафні санкції (позбавлення право голосу тощо)	Од.	31	31	
<b>Реалізація комплексів заходів, пов'язаних з головуванням в РБ ООН та ОЧЕС</b>				
Рівень реалізації Плану заходів, пов'язаних із членством та головуванням в РБ ООН	Відс.	100	100	
Рівень реалізації Плану заходів, пов'язаних із головуванням в ОЧЕС	Відс.	100	100	
<b>Забезпечення проведення зовнішньополітичного курсу України, спрямованого на розвиток політичних, економічних, гуманітарних, наукових та інших зв'язків з іноземними державами, міжнародними організаціями</b>				
Забезпечення Постійними представництвами участі України в роботі міжнародних організацій, членом яких є Україна	Од.	6	6	
<b>Популяризація української культури за кордоном</b>				
<b>Популяризація позитивного міжнародного іміджу України за кордоном</b>				
Кількість заходів, пов'язаних із забезпеченням інформаційно- іміджевої та протокольної підтримки участі України у міжнародних заходах, розміщенням тимчасових експозицій, підготовки та демонстрації ознайомчих інформаційних матеріалів, а також проведенням інформаційно-іміджевих заходів	Од.	204	170	Відхилення результативного показника пояснюється неготовністю партнерів до реалізації частини запланованих заходів та перенесенням з об'єктивних причин частини заходів на 2018 рік
<b>Реалізація державної політики співпраці із закордонними українцями, збереження їх етнічної та національно-культурної самобутності</b>				

Кількість проведених за кордоном культурно-мистецьких заходів: фестивалів, свят мистецтв, експозицій, вечорів і турнірів українського мистецтва, у тому числі кіно, української пісні та поезії, концертів творчих колективів	Од.	126	102	Проведено 102 із 126 запланованих Планом заходів, або 80,1%. 18 заходів через ряд об'єктивних причин було відмінено установами (в т.ч. ПУ в Бельгії, ПУ в Вірменії, ПУ в Данії, ПУ в Румунії, ПУ в ФРН, ПУ в Португалії, ПУ в Франції, ПУ в Аргентині, ПУ в Казахстані), та 6 виключено з Плану заходів
<b>Забезпечення захисту прав громадян України за кордоном</b>				
<i>Забезпечення проведення зовнішньополітичного курсу України, спрямованого на розвиток політичних, економічних, гуманітарних, наукових та інших зв'язків з іноземними державами, міжнародними організаціями</i>				
Чисельність працівників закордонних дипломатичних установ України, які виконують консульські функції	Од.	288	263	Належне виконання завдань консульської служби України у 2017 році забезпечено із залученням меншої кількості працівників
Кількість вчинених консульських дій	Тис.од.	630	704,5	Відхилення показника обумовлено зростанням кількості звернень громадян України щодо оформлення біометричного паспорта України після лібералізації візового режиму з державами ЄС, а також спрощенням у 2017 році оформлення деяких категорій віз для в'їзду в Україну для громадян низки держав, а саме: Катар, Саудівська Аравія, Японія
<i>Забезпечення оформлення дипломатичного та службового паспортів, паспортів громадян України для виїзду за кордон, у тому числі з електронним носієм біометричної інформації, інших документів</i>				
Кількість оформлених паспортних документів громадян України	Тис.шт.	102	102	
Рівень забезпечення потреби в оформленні паспортних документів	Відс.	100	100	

## 5. Висновок про досягнення мети діяльності, стратегічних цілей, виконання завдань головним розпорядником

У 2017 році МЗС було забезпечено високу зовнішньополітичну активність на міжнародній арені, спрямовану на протидію сучасним безпековим викликам і загрозам, відновлення політико-дипломатичним шляхом суверенітету і територіальної цілісності держави у межах міжнародно визнаних кордонів, розвиток політичних, економічних, гуманітарних та інших зв'язків з іноземними державами і міжнародними організаціями, формування позитивного іміджу України як надійного і передбачуваного партнера, захист

прав і законних інтересів громадян України за кордоном та поглиблення взаємодії із закордонними українцями. Реалізація у 2017 році пріоритетів (стратегічних цілей) та завдань МЗС сприяла досягненню важливих зовнішньополітичних здобутків України, а саме:

1. Забезпечено збереження та розширення спеціальних економічних і секторальних санкцій та інших обмежувальних заходів щодо держави-агресора партнерами України. США на законодавчому рівні запроваджено санкції проти РФ шляхом ухвалення Закону "Про протидію супротивникам Америки через санкції". Налагоджено конструктивну співпрацю з адміністрацією Д.Трампа, зокрема в оборонній сфері. США та Канадою прийнято рішення щодо надання Україні летальної оборонної зброї.

2. Забезпечено міжнародну підтримку суверенітету і територіальної цілісності України, дотримання політики невизнання анексії АР Крим і м. Севастополь, засудження російської агресії і порушень окупаційною владою основоположних прав людини шляхом інструментарію багатосторонньої дипломатії, в т.ч. у рамках постійного членства України в РБ ООН і головування України в ОЧЕС. Прийнято низку важливих рішень у рамках провідних міжнародних організацій, зокрема оновлену Резолюцію ГА ООН «Ситуація з правами людини в Автономній Республіці Крим та м. Севастополь, Україна» з більш жорсткими формулюваннями щодо РФ. Попереджено намагання Кремля «легалізувати» в очах міжнародної спільноти терористичні утворювання «Л/ДНР», зокрема спробами відкриття т. зв. «репрезентативних центрів» в країнах Європи (Франція, Італія, Греція, Чехія, Фінляндія).

3. 19.04.17 Міжнародним судом ООН прийнято рішення про застосування тимчасових заходів проти РФ. Зокрема, Суд зобов'язав РФ: утримуватись від збереження або застосування нових обмежень на права кримськотатарської спільноти зберігати свої представницькі інституції, включаючи Меджісіс кримськотатарського народу; забезпечити доступ до освіти українською мовою. 12.05.17. в Арбітражному трибуналі відбулися перші процесуальні слухання у рамках заходів із захисту суверенних прав України як прибережної держави, гарантованих Конвенцією ООН з морського права 1982 року, зокрема роботи, спрямованої на відновлення порушених агресором прав України у прилеглих до Криму територіальному морі, акваторіях Чорного та Азовського морів та Керченської протоки, включаючи права на природні ресурси континентального шельфу.

4. Завдяки вжиттю всебічних заходів політико-дипломатичного та міжнародно-правового характеру, було звільнено двох політичних в'язнів - заступників Голови Меджісісу кримськотатарського народу Ахтема Чийгоза та Ільмі Умерова (25.10.17). Потужний міжнародний тиск на державу-агресора став важливим чинником звільнення 74 українських заручників на Донбасі. В МЗС організовано роботу громадської платформи з питань звільнення політв'язнів.

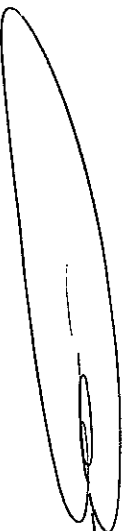
5. За сприяння МЗС на базі медичних закладів іноземних держав пройшли курс лікування, реабілітації, оздоровлення 95 українських військовослужбовців, а також 250 дітей (членів родин) військовослужбовців та вимушених переселенців.

6. З 11.06.2017 діє безвізовий режим з ЄС, який дозволяє громадянам України подорожувати без віз до 34 європейських країн. Це 26 держав-членів ЄС (за винятком Великої Британії та Ірландії), держави-учасниці Шенгенської угоди: Ісландія, Ліхтенштейн, Норвегія та Швейцарія, а також держави, де діє візове законодавство ЄС: Андорра, Сан-Марино, Ватикан, Монако. Таким чином, кількість країн, до яких громадяни України можуть подорожувати без віз, збільшилася до 85. Набула чинності Угода про асоціацію з ЄС (з 01.09.2017). ЄС прийнято рішення щодо надання Україні на три роки автономних торговельних преференцій, які поширюються на понад 50 тарифних ліній товарів (з 01.01.2018).

7. Набуття членства в НАТО було законодавчо закріплено як пріоритет зовнішньої політики України. Забезпечено реалізацію Річної національної програми під егідою Комісії Україна - НАТО на 2017 рік. Відбувся візит в Україну делегації Північноатлантичної ради НАТО на чолі з Генеральним секретарем Є.Столтенбергом (09-10.07.2017). Забезпечено супровід реалізації восьми Трастових фондів та чотирьох програм з надання допомоги НАТО для України.

8. Під час Лондонської міжнародної конференції щодо реформ в Україні (06.07.2017) мобілізовано практичну підтримку з боку іноземних партнерів для впровадження пакету реформ в Україні, насамперед у судовій, податковій, фінансовій сферах, боротьбі з корупцією та децентралізації тощо. Досягнуто домовленості щодо проведення наступного заходу в Копенгагені 27.06.2018.
9. Розширено коло країн, з якими Україна має особливі умови торгівлі (завершено ратифікаційний процес Угоди про вільну торгівлю з Канадою, на завершальному етапі переговори щодо укладення Угоди про вільну торгівлю між з Державою Ізраїль, набула чинності Угода про асоціацію з ЄС тощо). Забезпечено політико-дипломатичну підтримку вітчизняних експортерів (проведено 6 засідань Ради експортерів та інвесторів при МЗС України, надано сприяння понад 300 українським компаніям, забезпечено участь українських експортерів у понад 150 тендерах і конкурсних торгах, започатковано понад 10 інвестиційних проектів).
10. Продовжено модернізацію консульської служби. Введено в дію програмний продукт Добровільної реєстрації українських промадян при подорожах за кордон - «ДРУГ» - призначений для попередження, а у разі потреби – розшуку та надання сприяння промадянам України в разі надзвичайних подій за кордоном. Розроблено та розпочато впровадження інформаційно-телекомунікаційної системи Е-консул.
11. Забезпечено постійну присутність української тематики у медіапросторі іноземних країн, популяризацію української культури та реалізацію заходів з просування позитивного іміджу України за кордоном. Парламент Португалії та два штати США Віконсін та Вашингтон визнали Голодомор в Україні 1932-1933 років геноцидом українського народу. Розпочато створення Українського інституту (прийнято відповідну постанову КМУ, затверджено Статут інституту).
12. 20.11.17 Президент України П.О.Порошенко вніс на розгляд ВРУ як невідкладний проект Закону України «Про дипломатичну службу», який є ключовим елементом реформування вітчизняної дипломатії. 07.12.2017 законопроект був прийнятий ВРУ в першому читанні. 10.04.2017 Міністром закордонних справ України затверджено Статут державної науково-освітньої установи післядипломної освіти "Дипломатична академія України ім. Геннадія Удовенка при Міністерстві закордонних справ", діяльність якої спрямована на підготовку дипломатичних кадрів відповідно до крапих традицій світової дипломатії.

Державний секретар



Андрій Зайцев



**ІНФОРМАЦІЯ**  
про досягнення запланованої мети, завдань та результативних показників  
головним розпорядником коштів державного бюджету в межах бюджетних програм  
у 2017 році

1. Міністерство з питань тимчасово окупованих територій та внутрішньо переміщених осіб України (160)  
(найменування головного розпорядника коштів державного бюджету) (КВК)

2. **Мета діяльності (місія) головного розпорядника**  
Формування та реалізація державної політики з питань Автономної Республіки Крим і міста Севастополя, окремих територій Донецької та Луганської областей, де органи державної влади тимчасово не здійснюють свої повноваження, та внутрішньо переміщених осіб України

3. Показники, що характеризують стан використання бюджетних коштів

Найменування	Обсяги бюджетних асигнувань			Касові видатки (надані кредити)		
	Загальний фонд	Спеціальний фонд	Разом	Загальний фонд	Спеціальний фонд	Разом
Видатки (без урахування видатків за рахунок власних надходжень)	28 537,9		28 537,90	26996,1		26996,1
Видатки за рахунок власних надходжень	X		16 053,4	X		11550,9
Надання кредитів						
Всього видатки та надання кредитів	28 537,90	-	44 591,30	26996,1	-	38 547,0

тис. грн.

#### 4. Стратегічні цілі, завдання та досягнуті результати діяльності головного розпорядника

Найменування		Один иця вимір	План	Факт	Пояснення щодо розбіжностей між фактичними та плановими показниками результату
1		2	3	4	5
1. Реінтеграція тимчасово окупованої території, окремих територій Луганської та Донецької областей, де органи державної влади тимчасово не здійснюють свої повноваження, та їх населення в єдиний конституційний простір України					
Завдання 0111 Забезпечення формування і реалізації державної політики з питань тимчасово окупованої території України					
Кількість опрацьованих звітів гуманітарних організацій для підготовки інформаційно-аналітичних матеріалів з питань дотримання прав і свобод людини і громадянина на тимчасово окупованих територіях та окремих територіях, де органи державної влади тимчасово не здійснюють своїх повноважень	О.Д.	4	4		Із загальної кількості розроблених актів на виконання зазначеного пункту розроблено: проект Закону Про визнання політичними в'язнями осіб, позбавлених свободи з політичних мотивів за рішенням органів влади Російської Федерації, та умови і порядок надання їм державної соціальної допомоги та пільг(зарєєстровано в Верховній Раді України за № 6700 від 13.07.2017). Підготовлено проект розпорядження Кабінету Міністрів України План заходів, спрямованих на реалізацію деяких засад державної внутрішньої політики щодо тимчасово окупованої території Автономної Республіки Крим та міста Севастополя (знаходиться на погодженні в центральних органах виконавчої влади). Проект постанови Кабінету Міністрів України "Про внесення змін до Порядку в'їзду на тимчасово окуповану територію України та виїзду з неї"
Кількість розроблених нормативно-правових актів	О.Д.	4	4		(прийнято 19 липня 2017 р. № 544). Проект постанови Кабінету Міністрів України "Про внесення змін до постанов Кабінету Міністрів України від 5 квітня 2014 р. № 85 і від 11 жовтня 2016 р. № 710" (прийнято 10 листопада 2017 р. № 894).
Завдання 0112 Забезпечення формування і реалізації державної політики з питань окремих територій Донецької та Луганської областей, де органи державної влади тимчасово не здійснюють свої повноваження					

Кількість заходів з постачання гуманітарних вантажів, товарів та послуг в населені пункти, де органи державної влади тимчасово не здійснюють свої повноваження, реалізацію яких здійснено за сприяння та координацією МТОТ	ОД.	1	3	За сприянням МТОТ, у 2017 р. Відділом гуманітарної допомоги Швейцарської агенції розвитку та співробітництва, на схід України, як на підконтрольні так і на невідконтрольні Уряду території, надано 1650 тон хімічних реагентів для очищення води (гіпохлорид кальцію, сульфат алюмінію та ін.), які використовуються на водоочисних станціях КП "Компанія "Вола Донбасу", а також медичне обладнання: ультразвукові апарати, неонатальні інкубатори, дефібрилятори, лабораторне обладнання для діагностики туберкульозу та до Луганського протитуберкульозного диспансеру додатково доправлено медичне обладнання для діагностики туберкульозу та витратні матеріали/реагенти до нього. Загальна вартість даної гуманітарної допомоги складає 1,45 млн.доларів США. Від Республіки Білорусь, через представництво місії Міжнародного Комітету Червоного Хреста в Україні, доставлено отримувачам по обидва боки лінії зіткнення 4 вантажівки з гуманітарною допомогою загальною вагою 58 тон (продукти харчування та товари особистої гігієни). Допомогу надано найбільш уразливому населенню, що зазнало негативного впливу від конфлікту на сході України, а саме дітям та особам похилого віку, з розподілом 1/3 на підконтрольну територію на 2/3 на тимчасово невідконтрольну територію України Крім того, за сприянням МТОТ, у відповідь на гуманітарну ситуацію в м. Авдіївка, в кінці січня-на початку лютого 2017 р. міністерством закордонних справ Литви надано 80 тис.Євро гуманітарної допомоги для України. З них 40 тис. Євро передано до Міжнародного комітету Червоного Хреста для надання допомоги для населення України
--	-----	---	---	---

Кількість розроблених нормативно-правових актів	ОД.	5	5	Із загальної кількості розроблених актів на виконання зазначеного пункту розроблено: Проект постанови Кабінету Міністрів України "Про внесення змін в додаток 1 до постанови Кабінету Міністрів України від 5 квітня 2014 р. № 85" (прийнято 26 квітня 2017 р. № 290). Проект розпорядження Кабінету Міністрів України "Про внесення змін до пункту 9 плану заходів, спрямованих на реалізацію деяких засад державної внутрішньої політики щодо окремих районів Донецької та Луганської областей, де органи державної влади тимчасово не здійснюють свої повноваження" (прийнято 19 липня 2017 р. № 498-р) Проект постанови Кабінету Міністрів України "Про затвердження Порядку та умов надання субвенцій з державного бюджету місцевим бюджетам на здійснення заходів щодо підтримки територій, що зазнали негативного впливу внаслідок збройного конфлікту на сході України" (прийнято 4 жовтня 2017 р. № 769) За кошти Субвенції придбано житла для тимчасового проживання ВПО, зокрема: у місті Покровськ – 9 квартир загальною площею 354,17 кв. м. на загальну суму 2,6 млн. грн. у місті Маріуполь – 42 квартири загальною площею 2054 кв. м. на загальну суму 19,7 млн. грн. Також, придбано обладнання для оформлення та видачі паспорта громадянина України та паспорта громадянина України для виїзду за кордон з безконтактним електронним носієм для центрів надання адміністративних послуг, зокрема: для міста Покровськ – 2 комплекти обладнання на загальну суму 598,992 тис. грн. (280,0 тис. грн – за рахунок коштів Субвенції, 318,992 тис. грн. – за рахунок міського бюджету) для міста Северодонецьк – 2 комплекти обладнання на загальну суму 427,998 тис. грн. (213,999 тис. грн. – за рахунок Субвенції, 213,999 тис. грн. – за рахунок міського бюджету). Проект розпорядження Кабінету Міністрів України "Деякі питання розподілу у 2017 році субвенцій з державного бюджету місцевим бюджетам на здійснення заходів щодо підтримки територій, що зазнали негативного впливу внаслідок збройного конфлікту на сході України" (прийнято 15 листопада 2017 р. № 813-р) Проект Закону України "Про внесення змін до підпункту 4 пункту 24 розділу VI "Прикінцеві та перехідні положення" Бюджетного кодексу України" (зарєєстровано у Верховній Раді України 13.07.2017 за реєстр № 6712)
Кількість розроблених інформаційно-аналітичних матеріалів щодо ситуації на територіях Донецької та Луганської областей	ОД.	5	5	
Кількість розроблених рекомендацій щодо природно-ресурсного відновлення еколого-технологічного стану Донбасу на екологічних засадах	ОД	1	1	
Завдання 0113 Забезпечення формування і реалізації державної політики з питань внутрішньо переміщених осіб. Заходи щодо розбудови миру та соціальної стійкості				

Кількість розроблених нормативно-правових актів	ОД.	4	4	Із загальної кількості розроблених актів на виконання зазначеного пункту розроблено:  З метою забезпечення належного виконання норм міжнародного гуманітарного права на території України, рішенням Уряду, 26 квітня 2017 р., утворено Міжвідомчу комісію з питань застосування та реалізації норм міжнародного гуманітарного права в Україні (постанова Кабінету Міністрів України від 26 квітня 2017 р. №329).  Розпорядженням Кабінету Міністрів України від 15 листопада 2017 р. № 909-р схвалено Стратегію інтеракції внутрішньо переміщених осіб та впровадження довгострокових рішень щодо внутрішнього переміщення на період до 2020 року. Постановою Кабінету Міністрів України від 06 грудня 2017 р. №1004 внесено зміни до Порядку підтвердження факту народження дитини поза закладом охорони здоров'я. Постановою Кабінету Міністрів України від 13 грудня 2017 р. № 1071 Державну цільову програму відновлення та розбудови миру в східних регіонах України.
Кількість підготовлених проектів із залученням міжнародної технічної допомоги	ОД.	3	4	Підписано Меморандум про взаєморозуміння та співпрацю між МТОТ та Кімонікс Інтернешнл Інк. щодо впровадження проекту Зміцнення громадської довіри (UCSVI ID), спрямованого на надання можливості вразливим громадам у східній Україні брати активну участь в процесі переходу України до самодостатньої, єдиної та демократичної країни (51,7 млн.дол. США, донор – USAID).  Підписано Меморандум про взаєморозуміння та співпрацю між МТОТ та Міністерством з питань внутрішньо переміщених осіб з окупованих територій, розміщення і біженців Грузії щодо навчання та вивчення досвіду Грузії, пов'язаних з переміщенням осіб (проект Технічна допомога у сфері внутрішнього переміщення Уряду України: досвід Грузії, 353,8 тис.дол.США; донор – Бюро державного департаменту з питань народонаселення, біженців та міграції США Підписано Партнерську угоду між GIZ та МТОТ про реалізацію проекту Професійна інтеграція внутрішньо переміщених осіб з метою сприяння підвищенню рівня зайнятості для внутрішньо переміщених осіб та інших груп осіб, які постраждали внаслідок конфлікту на сході України, у Дніпропетровській, Запорізькій, Полтавській, Харківській областях та на підконтрольних Уряду України територіях Донецької та Луганської областей, і в такий спосіб або опосередковано впливає на економічний і соціальний розвиток у зазначених областях (5 млн.євро, донор - BMZ). Підписано Меморандум про взаєморозуміння між Представництвом НелрАгелІnternational в Україні та МТОТ з метою координації зусиль в рамках допомоги особам похилого віку та особам з інвалідністю серед людей похилого віку з числа ВПО.

## 5. Висновок про досягнення мети діяльності, стратегічних цілей, виконання завдань головним розпорядником

Протягом 2017 року МТОТ організовано роботу міжвідомчої комісії з аналізу ефективності та цільового використання залишків місцевих бюджетів населених пунктів, де органи державної влади тимчасово не здійснюють свої повноваження, відповідно до Закону України Про внесення змін до підпункту 4 пункту 24 розділу IV Прикінцеві та перехідні положення Бюджетного кодексу України. За результатами надано звіт, що сприяло освоєнню зазначених коштів Донецькою обласною військово-цивільною адміністрацією (з 7% до 40%) та Луганською обласною військово-цивільною адміністрацією (з 13,9% до 59%).

Створено спільно зі Світовим банком та Стокгольмським інститутом дослідження проблем миру Порталу економічного та соціального відновлення.

Створено організаційний комітет щодо створення Технічного комітету стандартизації Безпека. Протимініна діяльність. Гуманітарне розмінування.

В рамках реалізації спільного з GIZ проекту Професійна інтеракція внутрішньо переміщених осіб України забезпечено навчання 15 ВПО у м. Краматорськ (курс Крїй та шиття) та 33 представників органів державної влади та громадського суспільства у м. Берліні (ФРН) (курс Формування потенціалу для розробки та впровадження інноваційних та багатосторонніх проектів). Триває навчання ВПО у м. Запоріжжя, Бердянськ та Мелітополь (курс Крїй та шиття”).

В рамках проекту Технічна допомога у сфері внутрішнього переміщення Уряду України: досвід Грузії проведено:

6 навчальних візитів за участі 59 представників МТОТ та МРА (в Грузію та Україну);

7 тренінгів для 79 представників МТОТ та МРА в Україні та Грузії;

12 практичних семінарів для 79 працівників МТОТ;

2 навчальних візитів за участі 45 представників громадських організацій, що працюють у сфері реагування на проблеми ВПО (в Грузію та Україну).

Спільними зусиллями МТОТ, Міністерства освіти і науки України та громадської організації Фонд Відкрита політика досягнуто спрощення умов вступу до вищих навчальних закладів для дітей з територій, де органи державної влади тимчасово не здійснюють свої повноваження та з тимчасово окупованої території АР Крим. Завдяки чому було подовжено терміни вступної кампанії до 30 вересня 2017 р. та створено можливість для дистанційної освіти, послугами якої скористалися понад 1550 дітей з територій, де органи державної влади тимчасово не здійснюють свої повноваження та тимчасово окупованій території.

Для покращення гуманітарної ситуації та створення умов для задоволення першочергових потреб цивільного населення, що проживає на тимчасово неоконтрольованих територіях та лінії зіткнення, збільшено обсяг та розширено перелік товарів для переміщення до/з гуманітарно-логістичних центрів та через лінію зіткнення:

з 75 кг до 150 кг на особу (для ГЛД); з 10 тис. грн на особу

Протягом 2017 року ГЛЦ Зайцеве та ГЛЦ Новотроїцьке відвідало понад 52 тис. осіб.

За ініціативи та сприяння МТОТ, з метою забезпечення відпочинку дітей, які проживають в районах Донецької та Луганської областей, наближених до лінії зіткнення, організовано відпочинок у Хорватії для 300 дітей та Грузії на озері Шаорі для 25 підлітків ВПО.

З метою забезпечення збору та аналізу інформації стосовно майна, що знаходиться на території, де органи державної влади тимчасово не здійснюють свої повноваження та на тимчасово окупованій території України, МТОТ розроблено Базу даних майна, що знаходиться на вказаних територіях.

Розробка Баз даних створила передумови:

обліку майна, яке залишене внаслідок збройного конфлікту на сході України, в тому числі зруйнованого;

обліку майна, яке знаходиться на тимчасово окупованій території України;

обліку майна, що було захоплено незаконними збройними формуваннями;

забезпечення можливості проведення аналізу щодо відшкодування збитків за залишене або зруйноване житло;

ініціювання подання позовів проти Російської Федерації до міжнародних судових інстанцій;

забезпечення виконання положень Конвенції про захист прав людини і основоположних свобод та протоколів до неї, згоду на обов'язковість яких надано


Верховною Радою України.

За сприяння МТОТ вперше в Україні запроваджено підготовку магістрів (19 студентів - на денній формі навчання, 12 студентів - на заочній формі навчання) на базі НТУ України КПІ ім. Ігоря Сікорського за спеціалізацією Врегулювання конфліктів та медіація в межах спеціальності Соціологія, що створює передумови для співробітництва у рамках Програми НАТО Наука заради миру та безпеки.

Впродовж 2017 року проведені семінари з залученням представників міжнародних органів з метою обміну досвідом з метою мирного врегулювання конфліктів, зокрема: Хорватії, Грузії, Молдови, Північної Ірландії, Великобританії. Протягом вступної компанії 2017 року, за ініціативи МІОТ, на телеканалах проведена соціальна реклама з метою роз'яснення про спеціальну процедуру навчання для абітурієнтів з невідконтрольних та окупованих територій. Проведена інформаційна компанія "Добрі люди живуть усюди!" щодо питань регулювання стереотипного ставлення до переселенців з боку інших громадян.

---

Державний секретар Міністерства з питань  
тимчасово окупованих територій та внутрішньо  
переміщених осіб України



(підпис)

С.Л. Злакоман  
(ініціали та прізвище)

**ІНФОРМАЦІЯ**  
про досягнення запланованої мети, завдань та результативних показників  
головним розпорядником коштів державного бюджету в межах бюджетних програм  
у 2017 році

**1. Державний комітет телебачення і радіомовлення України** **(170)**  
(найменування головного розпорядника коштів державного бюджету) **(КВК)**

**2. Мета діяльності (місія) головного розпорядника**  
Забезпечення формування та реалізації державної політики у сфері телебачення і радіомовлення, в інформаційній та видавничій сферах

**3. Показники, що характеризують стан використання бюджетних коштів**

Найменування	Обсяги бюджетних асигнувань			Касові видатки (надані кредити)			
	Загальний фонд	Спеціальний фонд	Разом	Загальний фонд	Спеціальний фонд	Разом	тис. грн.
Видатки (без урахування видатків за рахунків власних надходжень)	1470980,3		1470980,3	1461619,5		1461619,5	
Видатки за рахунків власних надходжень	X	3701,4	3701,4	X	3276,2	3276,2	
Надання кредитів							
<b>Всього видатки та надання кредитів</b>	<b>1470980,3</b>	<b>3701,4</b>	<b>1474681,7</b>	<b>1461619,5</b>	<b>3276,2</b>	<b>1464895,7</b>	

**4. Стратегічні цілі, завдання та досягнуті результати діяльності головного розпорядника**



Найменування	Одиниця виміру	План	Факт	Пояснення щодо розбіжностей між фактичними та плановими показниками результату
1	2	3	4	5
<b>Стратегічна ціль 011 Забезпечення конституційного права громадян на свободу слова та інформацію</b>				
<b>Завдання 0111 Удосконалення правового забезпечення у сфері телебачення, інформаційній та видавничій сферах</b>				
Кількість схвалених Урядом проектів нормативно-правових актів	од.	15	29	
<b>Завдання 0114 Забезпечення прозорості та відкритості Держкомтелерадіо</b>				
Кількість проведених засідань Громадської ради при Держкомтелерадіо	од.	4	4	
Кількість інформаційних повідомлень, розміщених на Урядовому порталі	од.	160	173	За рахунок збільшення інформаційних приводів
<b>Завдання 0115 Запуск та фінансова підтримка Суспільного телебачення і радіомовлення України</b>				
Загальний обсяг виробництва телерадіопрограм ПАТ «НСТУ»	годин	404778,7	385684	У зв'язку зі створенням трьох загальнонаціональних ефірних радіоканалів і впровадження спільного використання каналів радіомовлення
Кількість приданих ліцензій та медіа прав ПАТ «НСТУ» для висвітлення спортивних змагань	шт.	5	16	За рахунок додаткового фінансування в грудні 2017р., що надало можливість зокрема придбати права на трансляцію Олімпійських ігор 2018 року, ЧС з біатлону
<b>Завдання 0116 Подальший розвиток ефірного цифрового телерадіомовлення</b>				
Загальний обсяг трансляції телерадіопрограм ПАТ «НСТУ» у цифровому форматі	годин	130451,5	132416,4	За рахунок проведення оптимізації радіомовлення виникла можливість збільшення цифрової мережі розповсюдження
<b>Завдання 0119 Забезпечення проведення пісенного конкурсу «Євробачення – 2017»</b>				
Кількість концертів пісенного конкурсу	од.	9	9	
Кількість країн учасників пісенного конкурсу	од.	43	42	У зв'язку з відмовою Російської Федерації від участі в пісенному конкурсі
<b>Стратегічна ціль 012 Забезпечення потреб особи, суспільства, держави у видавничій продукції</b>				
<b>Завдання 0121 Зберігання фонду видавничої продукції; розробка та оновлення нормативно-технічної документації, що стосується випуску друкованої продукції, витратних матеріалів вітчизняного виробництва, документів зі стандартизації, фінансова підтримка розвитку наукової інфраструктури та наукових об'єктів, що становлять національне надбання</b>				

Кількість прикладних науково-дослідних та дослідно-конструкторських розробок	од.	18	18	
Кількість прикладних наукових тем	од.	2	2	
<b>Завдання 0122 Здійснення наукових досліджень і розробок у сфері енциклопедознавства</b>				
Кількість прикладних науково-дослідних та дослідно-конструкторських розробок	од.	1	1	
Кількість прикладних наукових тем	од.	1	1	

## 5. Висновок про досягнення мети діяльності, стратегічних цілей, виконання завдань головним розпорядником

Держкомтелерадіо впродовж 2017 року проведено значну роботу щодо вдосконалення законодавства у сфері телебачення і радіомовлення, інформаційній та видавничих сферах. На виконання доручень Кабінету Міністрів України та з власної ініціативи здійснювалася робота з підготовки проектів нормативно-правових актів.

*Держкомтелерадіо розроблено 48 проектів нормативно-правових актів, а саме:*

*3 законопроекти;*

*7 указів Президента України, з яких: 4 – підписано Президентом України;*

*29 актів Кабінету Міністрів України, з яких: 16 постанов та 9 розпоряджень – схвалено; 4 – на доопрацюванні в Держкомтелерадіо;*

*9 наказів, 7 з яких зареєстровано в Міністерстві юстиції України.*

*Законопроекти, що знаходяться на доопрацюванні в Держкомтелерадіо:*

«Про внесення змін до деяких законодавчих актів щодо здійснення аудіокоментування телепродукту»;

«Про внесення змін до статті 1 Закону України «Про оздоровлення та відпочинок дітей» щодо визнання дітей журналістів, які загинули або яким встановлено інвалідність І групи у зв'язку з виконанням професійних обов'язків, дітьми, які потребують особливої соціальної уваги та підтримки»;

«Про внесення змін до деяких законів України щодо приведення їх у відповідність до Конвенції про права осіб з інвалідністю та Факультативного протоколу до неї».

*Президентом України підписано укази:*

від 21.02.2017 № 43/2017 «Про Концепцію вдосконалення інформування громадськості з питань євроатлантичної інтеграції України на 2017-2020 роки»;

від 18.05.2017 № 137/2017 «Про присудження щорічної премії Президента України «Українська книжка року»;

від 15.08.2017 № 217/2017 «Про призначення стипендій Президента України дітям журналістів, які загинули у зв'язку з виконанням службових обов'язків»;

від 16.11.2017 № 368/2017 «Про призначення державних стипендій видатним діячам інформаційної сфери».

*Кабінетом Міністрів України схвалено:*

*постанови:*

від 25.01.2017 №29 «Про затвердження Порядку використання коштів, передбачених у державному бюджеті для забезпечення підготовки та проведення пісенного конкурсу «Євробачення-2017»;

від 25.01.2017 №30 «Про затвердження Порядку використання коштів, передбачених у державному бюджеті для фінансової підтримки публічного акціонерного товариства «Національна суспільна телерадіокомпанія України»;

від 30.01.2017 № 33 «Про внесення змін до постанови Кабінету Міністрів України від 21 грудня 2016 р. № 966»;

від 30.01.2017 №34 «Про внесення змін до постанови Кабінету Міністрів України від 28 грудня 2016 р. № 1039»;

від 01.03.2017 №124 «Про внесення змін до Порядку використання коштів, передбачених у державному бюджеті для забезпечення підготовки та проведення пісенного конкурсу «Євробачення-2017»;

від 10.03.2017 №135 «Про затвердження Порядку ведення Державного реєстру видавців, виготовлювачів і розповсюджувачів видавничої продукції»;

від 16.03.2017 №158 «Про внесення змін до Порядку використання коштів, передбачених у державному бюджеті для фінансової підтримки творчих спілок у сфері засобів масової інформації, преси»;

від 22.03.2017 №177 «Про припинення використання в Україні бібліотечно-бібліографічної класифікації та впровадження Універсальної десяткової класифікації»;

від 29.03.2017 №213 «Про внесення змін до Положення про Державний комітет телебачення і радіомовлення України»;

від 05.04.2017 №235 «Про затвердження Порядку вилучення з обігу видавничої продукції, що має походження або виготовлена та/або ввозиться з території держави-агресора, тимчасово окупованої території України та розповсюджується на території України без відповідного дозволу»;

від 05.04.2017 №262 «Деякі питання видачі (відмови у видачі, анулювання) дозволу на ввезення видавничої продукції, що має походження або виготовлена та/або ввозиться з території держави-агресора, тимчасово окупованої території України»;

від 12.04.2017 №297 «Про внесення змін до Методики розрахунків розмірів ліцензійного збору за видачу або продовження строку дії ліцензії на мовлення, ліцензії провайдера програмної послуги, визначення розміру плати за переоформлення ліцензії провайдера програмної послуги, визначення розміру плати за переоформлення ліцензії та видачу дубліката ліцензії на мовлення, ліцензії провайдера програмної послуги»;

від 11.05.2017 №309 «Про призначення Премії Кабінету Міністрів України імені Лесі Українки за літературно-мистецькі твори для дітей та юнацтва»;

від 18.08.2017 №614 «Питання перетворення державного підприємства «Українська студія телевізійних фільмів «Укртелефільм» у публічне акціонерне товариство «Укртелефільм»;

від 01.12.2017 №911 «Про внесення змін до постанови Кабінету Міністрів України від 18 серпня 2017 р. № 614»;

розпорядження:  
від 16.01.2017 №18-р «Питання управління майном публічного акціонерного товариства «Національна суспільна телерадіокомпанія України»;

від 16.01.2017 №17-р «Про внесення змін до складу Організаційного комітету з підготовки та проведення в Україні у 2017 році пісенного конкурсу «Євробачення»;

від 11.05.2017 №302-р «Про призначення Премії Кабінету Міністрів України імені Максима Рильського»;

від 11.05.2017 №308-р «Про затвердження плану заходів щодо реалізації Концепції вдосконалення інформування громадськості з питань євроатлантичної інтеграції України на 2017 – 2020 роки на 2017 рік»;

від 24.05.2017 №449-р «Про затвердження фінансового плану державного підприємства редакції газети "Урядовий кур'єр" на 2017 рік»;

від 12.07.2017 №479-р «Про внесення зміни до пункту 2 розпорядження Кабінету Міністрів України від 27 серпня 1996 р. № 539»;

від 25.10.2017 №779-р «Про схвалення Стратегії комунікації у сфері європейської інтеграції на 2018—2021 роки»;

від 01.12.2017 №847-р «Про перерозподіл деяких видатків державного бюджету, передбачених Державному комітету телебачення і радіомовлення на 2017 рік»;

від 06.12.2017 №879-р «Про утворення Організаційного комітету та затвердження плану заходів з підготовки та відзначення 100-річчя з дня заснування Державної наукової установи «Книжкова палата України імені Івана Федорова».

*Підготовлено та видано 7 наказів Держкомтелерадіо, які протягом 2017 року зареєстровано в Мін'юсти:*

від 16.12.2016 №232 «Про затвердження Положення про міжвідомчу комісію з питань виплати грошової допомоги у разі загибелі (смерті) або поранення (контузії, травми або каліцтва) журналіста під час виконання ним професійних обов'язків», зареєстровано в Міністерстві юстиції України 16.01.2017 № 41/29909;

від 28.12.2016 №252 «Про внесення змін до наказу Держкомтелерадіо України від 16 липня 2012 року № 188», зареєстровано в Міністерстві юстиції України 03.02.2017 № 154/30022;

від 31.01.2017 №21 «Про затвердження Положення про експертну раду Державного комітету телебачення і радіомовлення України з питань аналізу та оцінки видавничої продукції щодо віднесення її до такої, яка не дозволена до розповсюдження на території України», зареєстровано в Міністерстві юстиції України 10.04.2017 № 479/30347;

від 20.03.2017 №54 «Про затвердження Порядку прийому громадян керівництвом Держкомтелерадіо», зареєстровано в Міністерстві юстиції України 13.04.2017 № 491/30359;

від 03.03.2017 №47 «Про затвердження Критеріїв оцінки видавничої продукції, що дозволена до розповсюдження на території України», зареєстровано в Міністерстві юстиції України 11.05.2017 № 586/30454;

від 27.04.2017 №73 «Про затвердження Положення про Реєстр видавничої продукції держави-адресора, дозволеної до ввезення та розповсюдження на території України», зареєстровано в Міністерстві юстиції України 26.05.2017 № 670/30538;

від 17.10.2017 №384 «Про затвердження Порядку накладення Державним комітетом телебачення і радіомовлення України адміністративно-господарських штрафів», зареєстровано в Міністерстві юстиції України 09.11.2017 № 1367/31235.

Слід зазначити, що підготовка всіх проектів нормативно-правових актів у сфері телебачення і радіомовлення, в інформаційній та видавничій сферах здійснювалася з урахуванням громадської думки, після проведення їх широкого громадського обговорення.

Разом з цим, слід зазначити, що підготовка проектів регуляторних актів здійснювалась з урахуванням вимог Закону України «Про засади державної регуляторної політики у сфері господарської діяльності».

Крім того, проведено правову експертизу 30 законопроектів, внесених народними депутатами України.

В 2017 році відбулося завершення реформи створення Суспільного телебачення і радіомовлення України.

19 січня 2017 року Національну телекомпанію України з її філіями перетворено у публічне акціонерне товариство «Національна суспільна телерадіокомпанія України» (далі - НСТУ). Відповідний запис відображено у Єдиному державному реєстрі юридичних осіб, фізичних осіб-підприємців та громадських формувань.

Наглядова рада НСТУ на конкурсній основі обрала голову правління НСТУ та шістьох членів правління строком на чотири роки.

Наказом Держкомтелерадіо від 01.12.2017 № 483 затверджено кодекс корпоративного управління публічного акціонерного товариства «Національна суспільна телерадіокомпанія України», який визначає принципи та стандарти корпоративного управління НСТУ, системи відносин між органами управління НСТУ, його акціонером та іншими заінтересованими особами.

Кабінетом Міністрів України прийнято постанову від 18.08.2017 № 614 «Питання перетворення державного підприємства «Українська студія телевізійних фільмів «Укртелефільм» у публічне акціонерне товариство «Укртелефільм» з метою завершення процесу формування статутного капіталу НСТУ.

На виконання Плану заходів з підготовки та проведення у 2017 році в Україні пісенного конкурсу «Євробачення», затвердженого розпорядженням Кабінету Міністрів України від 11.10.2016 № 740-р, забезпечено підготовку та супровід необхідних нормативно-правових актів для здійснення ПАТ «НСТУ», як мовника-організатора конкурсу, організаційно-господарських процесів та процедур з підготовки до проведення пісенного конкурсу «Євробачення».

14 червня 2017 року в Женеві (Швейцарія) заступник виконавчого директора центральної дирекції Національної суспільної телерадіокомпанії України Павло Грицак разом із заступником генерального директора Ганною Бичок представили фінальний звіт про проведення «Євробачення-2017» під час засідання наглядової ради «Євробачення», яка здійснює контроль та керівництво конкурсом.

Представники Європейської спілки мовників відзначили, що звіт української делегації прийнято, а «Євробачення» в Україні пройшло на високому рівні.

Впродовж 2017 року НСТУ та її філіями здійснювалося мовлення за аналоговим, цифровим стандартам та супутниковими каналами.

У зв'язку з військовою та інформаційною агресією РФ проти України Держкомтелерадіо координувалася робота підвідомчих телерадіоканалів, зокрема прикордонних філій НСТУ, щодо додержання критеріїв основних тематичних напрямів мовлення під час виробництва теле- та радіопрограм для державних потреб в особливих умовах. НСТУ та її філіями основну увагу приділено змістовному наповненню інформаційного, інформаційно-аналітичного та публіцистичного мовлення, зокрема висвітленню заходів, спрямованих на патріотичне виховання громадян, захист безпеки держави, реакції на зовнішньополітичні виклики.

Держкомтелерадіо спільно із Донецькою та Луганською ОВЦДА, Концерном РРТ, Національного радіо України з питань телебачення і радіомовлення та Міністерством інформаційної політики вжито заходів щодо збільшення охоплення населення Донбасу телерадіопрограмами філій НСТУ «Донецька регіональна дирекція» та «Луганська регіональна дирекція» (на цей час об'єднані у філію НСТУ «Регіональна дирекція UA: Донбас») шляхом розвитку мереж мовлення на територіях Донецької та Луганської областей, підконтрольних українській владі.

У квітні 2017 року розпочато супутникове мовлення телеканалу «ДоТеБе», що дало можливість доступу до програм регіонального суспільного мовника населенню України, у тому числі, яке проживає на тимчасово окупованій території Донецької та Луганської областей.

На початку 2017 року Національна рада України з питань телебачення і радіомовлення надала НСТУ дозвіл на тимчасове мовлення в зоні проведення АТО на середньохвильовій частоті 873 кГц у м. Часів Яр Бахмутського району. 01.06.2017 розпочато трансляцію на цій частоті першої програми Українського радіо. Потужність передавача складає 25 кВт, що дозволяє охопити сигналом УР-1 всю територію Донецчини.

У червні 2017 розпочато трансляцію теле- і радіопрограм НСТУ в м. Авдіївка на Донецчині: «UA: Перший» - на 12 ТВК, «ДоТБ» - на 30 ТВК, «Голос Донбасу» - на FM-частоті 95,7 МГц.

На цей час поширення програм телеканалу «UA: Донбас» філії НСТУ «Регіональна дирекція UA: Донбас» на території Донецької області здійснюється передавачами у м.м. Світлодарськ, Краматорськ, Курахове, Покровськ, Волноваха, Авдіївка, Єлизаветівка, Маріуполь, в 5 населених пунктах у складі мультимедіа МХ-5. Трансляцію програм радіостанції «Голос Донбасу» забезпечують передавачі в м.м. Вононоваха, Бахмут, Мар'їнка, Авдіївка, Маріуполь, Краматорськ Донецької області та м. Щастя Луганської області.

Стратегічно важливою подією щодо подолання інфраструктурної розірваності телерадіопросторів Луганської області, розширення інформаційних потоків у так званій «сірій зоні» та на непідконтрольну територію стало введення в експлуатацію 134 метрової вежі та радіотелевізійної станції у с. Бахмутівка Новоайдарського району.

Згідно з дозволом Національної ради України з питань телебачення і радіомовлення ТОВ «Зеонбуд» з вересня 2017 року забезпечує у с. Бахмутівка трансляцію 8 телепрограм мультимедіа МХ-1, у тому числі телеканалу «UA:Перший». У Бахмутівці на новозбудованій радіотелевізійній станції також було введено аналоговий телевізійний передавач потужністю 5 кВт для трансляції програм НСТУ (UA:Перший) на 36 ТВК.

Крім того, у с. Бахмутівка створено на 40 ТВК місцеву багатоканальну телемережу в цифровому стандарті DVB-T. Мовлення в цьому мультимедіа здійснює в т.ч. НСТУ (телеканал «ЮТ»).

Це дає змогу покрити національним телебаченням підконтрольні території вздовж лінії розмежування та частину тимчасово окупованих територій, у тому числі м. Луганськ.

Слід зазначити, що мережа суспільного радіо «Пульс ФМ» у 2017 році суттєво збільшилась. За період з лютого по квітень 2017 року ця радіостанція почала мовити ще у 7 населених пунктах, а саме у Біловодську, Білолуцьку, Марківці, Зоринівці, Трійському, Сватовому та Бахмутівці. Мережа суспільного регіонального радіоканалу складається з 12 передавачів та майже повністю покриває підконтрольну територію Луганської області та тимчасово окуповану територію.

Робота щодо збільшення охоплення населення Донецької та Луганської областей програмами українських мовників продовжується.

Проводиться робота щодо поширення спеціально виготовлених програм центральної дирекції НСТУ «Українське радіо». НСТУ відповідно до наданих Національного радіо України з питань телебачення і радіомовлення дозволів на тимчасове мовлення та ліцензій розпочало мовлення:

- першого каналу Українського радіо у м. Броди Львівської обл. (104,0 МГц), м. Бахмач Чернігівської обл. (91,5 МГц), с. Орли Дніпропетровської обл. (99,1 МГц), м. Березівка Одеської обл. (105,0 МГц), м. Красноград Харківської обл. (103,2 МГц).
- другого каналу Українського радіо («Промінь») в м. Костянтинівка Донецької обл., Івано-Франківську (72,8 МГц).
- третього каналу Українського радіо («Культура») у м. Харкові (91,6 МГц).

*Серед пріоритетних заходів Держкомтелерадіо у 2017 році було забезпечено відновлення діяльності філії НСТУ та поширення програм українських теле- та радіоканалів на тимчасово окуповану територію АР Крим.*

З січня 2017 року населення АР Крим має можливість приймати програми супутникового телеканалу Національної суспільної телерадіокомпанії України «UA: КРИМ» українською, російською та кримськотатарською мовами.

В листопаді 2017 року більше ніж втричі збільшено потужність передавача (з 0,3 кВт до 1 кВт), який забезпечує трансляцію програм на 50 ТВК в багатоканальній цифровій телемережі у с. Чонгар Херсонської області.

На сьогодні більш ніж 200 тис. кримчан мають доступ до 5-ти українських телеканалів в цифровому форматі: «UA: КРИМ», «Чорноморська телерадіокомпанія», «ICTV», «5», «Прямий».

В рамках реалізації Стратегії розвитку телерадіомовлення в Херсонській області та організації мовлення на територію Криму, розробленого Комісією з питань забезпечення стабільного функціонування системи національного телебачення і радіомовлення при Міністерстві інформаційної політики України, в наступному році плануються заходи щодо організації телерадіомовлення з вежі у с. Чаплинка, зокрема щодо збільшення висоти цієї вежі, створення додаткового цифрового мультимедіа та забезпечення мовлення до 7 українських радіостанцій на територію Краснопекерського району АР Крим.

Отже, супутникове мовлення телеканалу «UA:Крим» та розвиток телерадіомовлення в південних районах Херсонської області забезпечать дієве протистояння російській інформаційній агресії та надійну присутність українського телерадіомовлення в інформаційному просторі АР Крим.

Держкомтелерадіо вживає заходів щодо створення сприятливих умов для діяльності суб'єктів видавничої справи та поліграфії, для яких складна економічна та соціально-політична ситуація стала серйозним випробуванням.

Забезпечено участь вітчизняних видавців у виставкових заходах:

«Київська Весна-2017», XIII Київської міжнародної книжкової виставки, Книжкової виставки до Дня Знань «Читай. UA» та VIII Київської книжкової виставки «Книжкові контракти».

Держкомтелерадіо здійснював організаційне забезпечення роботи комітетів з присудження:

премії імені Івана Франка у галузі інформаційної діяльності;

премії імені В'ячеслава Чорновола за кращу публіцистичну роботу в галузі журналістики;

премії Кабінету Міністрів України імені Максима Рильського;

премії Президента України «Українська книжка року»;

премії Кабінету Міністрів України імені Лесі Українки за літературно-мистецькі твори для дітей та юнацтва;

журі Всеукраїнського конкурсу на краще періодичне друковане видання для дітей та юнацтва;

журі Всеукраїнського конкурсу «Краща книга України».

Наказом Держкомтелерадіо від 23.12.2016 № 247 затверджено тематику наукових робіт на 2017 рік, що виконувалися Державною науковою установою «Книжкова палата України імені Івана Федорова» та Державною науковою установою «Енциклопедичне видавництво» за бюджетною програмою 1701020 «Прикладні розробки у сфері засобів масової інформації, книговидавничої справи та інформаційно-бібліографічної діяльності, фінансова підтримка розвитку наукової інфраструктури».

У 2017 році виконано три наукові теми, а саме:

Державною науковою установою «Книжкова палата України імені Івана Федорова»: «Розроблення і комплексний аналіз адміністративних даних випуску видань України у 2016 – 2017 рр. та формування електронних довідково-інформаційних ресурсів» і «Розроблення баз даних державної бібліографічної реєстрації обов'язкового примірника документів України 2016 – 2017 рр. та ретроспективного фонду періодики 1959 р., образотворчих і картографічних видань 1949 р.».

Розроблено адміністративні дані випуску видань у 2016-2017 рр., узагальнено дані про доставляння обов'язкових примірників видань (далі – ОП) у 2017 р.

Розроблено базу даних українських і зарубіжних ЗМІ, які висвітлюють ситуацію в Україні у 2017 р. Підготовлено висновки та рекомендації, які базуються на поточних аналітичних оглядах національних та зарубіжних джерел масової інформації, науково-теоретичних дослідженнях стосовно інформаційної насиченості та змісту матеріалів ЗМІ.



Державна наукова установа «Енциклопедичне видавництво» спрямовувала свою діяльність на підготовку Великої української енциклопедії (далі - ВУЕ). У рамках виконання у 2017 році наукової роботи за темою «Розроблення науково-інформаційного та змістового наповнення сегменту Великої української енциклопедії» було розроблено концептуальні засади науково-інформаційного та змістового наповнення сегменту ВУЕ, підготовлено концепцію електронної версії Великої української енциклопедії.

Результатом роботи став запуск розширеної версії енциклопедичного порталу ВУЕ.

Протягом 2017 року Держкомтелерадіо здійснював заходи, спрямовані на реалізацію Закону України «Про реформування державних і комунальних друкованих засобів масової інформації».

Постійно доповнюється Зведений перелік об'єктів реформування за рахунок відомостей, що надходили від засновників (співзасновників).

Водночас з метою виконання вимог статті 12 Закону розроблено проект Порядку надання адресної фінансової підтримки реформованим друкованим засобам масової інформації місцевої сфери розповсюдження. Проект розміщено на офіційному веб-сайті Держкомтелерадіо в рубриці «Законопроектна діяльність».

08.06.2017 у Верховній Раді України за № 6560 зареєстровано проект Закону України «Про внесення змін до Закону України «Про реформування державних і комунальних друкованих засобів масової інформації» щодо удосконалення механізму реформування друкованих засобів масової інформації».

12.07.2017 на засіданні Комітету Верховної Ради України з питань свободи слова та інформаційної політики прийнято рішення рекомендувати Верховній Раді України прийняти згаданий законопроект у першому читанні та за основу. Держкомтелерадіо здійснює супровід розгляду законопроекту у комітетах та на пленарних засіданнях Верховної Ради України.

З метою інформаційної та правової підтримки учасників реформування на офіційному веб-сайті Держкомтелерадіо в розділі «Реформування друкованих ЗМІ» оприлюднено онлайн-версію посібника «Юридичні аспекти реформування державних і комунальних ЗМІ», підготовленого в рамках проекту «Свобода медіа в Україні» за сприяння Ради Європи та Європейського Союзу.

Інформаційні повідомлення про хід реалізації Закону систематично розміщуються на веб-сайті Держкомтелерадіо, урядовому порталі та поширюються у ЗМІ шляхом розсилки на понад 200 електронних адрес.

В Укртелерадіопресінституті підвищили кваліфікацію за всіма формами навчання – 537 осіб, з них за кошти державного бюджету – 507 осіб.

На виконання Закону України «Про доступ до публічної інформації» здійснювалася робота із забезпечення доступу до публічної інформації в Держкомтелерадіо, проведення моніторингу аналогічної роботи в інших органах виконавчої влади.

У 2017 році до Держкомтелерадіо надійшло 140 запитів на інформацію. Із них отримано поштою – 74, електронною поштою – 46, телефоном – 20.

За категорією запитувачів запити надійшли від: представників засобів масової інформації – 7; фізичних осіб – 106; юридичних осіб та громадських організацій – 27.

Усі запити було задоволено.

Крім того, за дорученнями Кабінету Міністрів України розглянуто 100 скарг від громадян про порушення, на їх думку, вимог Закону України «Про доступ до публічної інформації» посадовими особами центральних та місцевих органів виконавчої влади.



На офіційному веб-сайті Держкомтелерадіо забезпечено доступ до системи обліку публічної інформації, яка функціонує у форматі Microsoft Office Excel. Інформація у системі обліку оновлюється щомісяця. На сьогодні в системі обліку розміщено облікові картки з відомостями про понад 28000 документів.

Відповідно до Порядку інформаційного наповнення офіційного веб-сайту Держкомтелерадіо, затвердженого наказом Держкомтелерадіо від 29.09.2011 № 279, на веб-сайті систематично оприлюднюється та оперативно оновлюється інформація про діяльність Держкомтелерадіо.

З метою посилення інформаційної присутності України у світовому інформаційному просторі здійснюється координація і контроль виконання 9 міжурядових та 14 міжвідомчих угод у сфері телебачення і радіомовлення, інформаційній та видавничій сферах.

На підставі цих угод налагоджено співпрацю з 20 країнами світу.

Держкомтелерадіо координує міжнародну діяльність в інформаційній сфері підприємств, установ та організацій, що належать до сфери його управління.

Підвідомчі організації здійснюють міжнародне співробітництво, в тому числі, в рамках діючих 23 міжнародних договорів про співпрацю.

З метою забезпечення підтримки державної політики у сфері євроатлантичної інтеграції громадянами України Держкомтелерадіо здійснювались заходи з імплементації Концепції вдосконалення інформування громадськості з питань євроатлантичної інтеграції України на 2017-2020 роки, затвердженої Указом Президента України від 21 лютого 2017 р. № 43.

Розпорядженням Кабінету Міністрів України від 11.05.2017 № 308 затверджено план заходів щодо реалізації Концепції вдосконалення інформування громадськості з питань євроатлантичної інтеграції України на 2017 рік, реалізація якого сприяє підвищенню рівня поінформованості громадян з питань євроатлантичної інтеграції України.

Держкомтелерадіо та Укртелерадіопресінститутом організовано та проведено два навчальні семінари для представників центральних, регіональних і місцевих ЗМІ на теми «Організація та методи інформування громадськості щодо євроатлантичної інтеграції» та «20 років особливого партнерства України і НАТО». Також відбувся семінар для представників прес-служб територіальних підрозділів системи МВС, до участі в якому були залучені журналісти провідних вітчизняних ЗМІ та популярні блогери.

За інформацією власних державних адміністрацій на шпальтах дружованих регіональних ЗМІ та інтернет-ресурсів опубліковано понад 500 інформаційних повідомлень та статей з питань євроатлантичної інтеграції.

У рамках виконання Плану заходів у 23 обласних універсальних наукових бібліотеках України відкрито постійно діючі книжково-ілюстративні виставки-презентації літератури з питань євроатлантичної інтеграції.

З метою інформування громадськості щодо основних засад діяльності НАТО, співробітництва Україна-НАТО та процесів євроатлантичної інтеграції забезпечено належне функціонування та інформативне наповнення тематичного веб-порталу «Україна - НАТО». На веб-сторінках центральних органів державної влади створені та функціонують тематичні сторінки «Україна-НАТО», «Євроатлантична інтеграція».

З метою посилення інформаційної присутності України у світовому інформаційному просторі здійснюється координація і контроль виконання 9 міжурядових та 14 міжвідомчих угод у сфері телебачення і радіомовлення, інформаційній та видавничій сферах.

На підставі цих угод налагоджено співпрацю з 20 країнами світу.

Сьогодні у стадії готовності до підписання знаходиться 1 міжвідомча угода в сфері телебачення і радіомовлення з Таджикистаном.

Держкомтелерадіо у 2017 році виступав бенефіціаром 6 проектів міжнародної технічної допомоги, а саме:

«Свобода медіа в Україні», впроваджується за донорської підтримки Європейської Комісії та адмініструється Офісом Ради Європи в Україні;

«Український Медійний Проект (U-Media)», який реалізується та адмініструється в Україні міжнародною організацією «Інтерньюс Нетворк. Інк» за фінансової підтримки Агентства США з міжнародного розвитку (USAID), з української сторони учасниками є понад 35 громадських організацій, що працюють в сфері мас-медіа;

«Сприяння журналістським розслідуванням», впроваджується в рамках Канадської програми технічного співробітництва з Україною за фінансової підтримки Міністерства закордонних справ, торгівлі та розвитку Канади, відповідно до Угоди між МЗС Канади та міжнародною організацією «Інтерньюс Нетворк. Інк»;

«Програма партнерства у галузі мас-медіа в Україні» (UMPP), впроваджується в Україні Радою Міжнародних Наукових Досліджень та Обмінів (IREX) та реалізується за фінансової підтримки Державного Департаменту США, а реципієнтами виступають українські медіа організації та журналісти;

«Вдосконалення комунікації між внутрішньо переміщеними особами та громадами, що опинилися під впливом конфлікту», впроваджується за фінансової підтримки Міністерства міжнародних справ Канади, виконує та адмініструє його в Україні міжнародна організація «Інтерньюс Нетворк. Інк»;

«Подальша підтримка реформи державних та комунальних ЗМІ», проект Координатора проектів ОБСЄ в Україні.

Зазначені проекти міжнародної технічної допомоги спрямовано на підтримку забезпечення свободи слова в Україні шляхом приведення українського законодавства в сфері медіа у відповідність до європейського, впровадження кращих світових практик у ЗМІ, забезпечення високих жур журналістських стандартів під час висвітлення суспільно значущих тем і подій.

01 січня 2017 року набрав чинності Закон України «Про внесення змін до деяких законів України щодо обмеження доступу на український ринок іноземної друкованої продукції антиукраїнського змісту», згідно з яким видавничча продукція, що має походження або виготовлена та/або ввозиться з території держави-агресора, тимчасово окупованої території України, може бути ввезена на митну територію України та розповсюджена на її території за умови наявності відповідного дозволу.

Видавничча продукція, що розповсюджується на території України без дозволу, наданого відповідно до постанови Кабінету Міністрів України від 05.04.2017 № 262 «Деякі питання видачі (відмови у видачі, анулювання) дозволу на ввезення видавничої продукції, що має походження або виготовлена та/або ввозиться з території держави-агресора, тимчасово окупованої території України», підлягає обов'язковому вилученню з обігу з метою недопущення можливості її реалізації в порядку, затвердженому постановою Кабінету Міністрів України від 05.04.2017 № 235.

З метою виконання зазначеного питання Держкомтелерадіо затверджено Положення про експертну раду Державного комітету телебачення і радіомовлення України з питань аналізу та оцінки видавничої продукції щодо віднесення її до такої, яка не дозволена до розповсюдження на території України, та Критерії оцінки видавничої продукції, що дозволена до розповсюдження на території України.

З 20 травня 2017 року із заявами про видачу дозволів до Держкомтелерадіо звернулися 12 суб'єктів господарювання, від яких надійшло на розгляд понад 9 тисяч заяв.

Станом на 01 січня 2018 року суб'єкти господарювання отримали дозволи на ввезення майже 9 тисяч найменувань видавничої продукції.

Понад 100 заяв залишилися без розгляду через те, що на зазначену в них видавничу продукцію дозвоільна процедура не поширюється.

Водночас надано 221 відмову у видачі дозволів.

З набранням чинності у грудні 2017 року наказу Держкомтелерадіо про затвердження Порядку накладення адміністративно-господарських штрафів завершено створення правового механізму реалізації повноважень Держкомтелерадіо, визначених Законом України «Про внесення змін до деяких законів України щодо обмеження доступу на український ринок іноземної друкованої продукції антиукраїнського змісту».

Впродовж 2017 року вживалися заходи щодо контролю за цільовим та ефективним використанням бюджетних коштів, збереженням та належним використанням державного майна підприємствами, установами та організаціями сфери управління Держкомтелерадіо.

Голова Держкомтелерадіо



(підпис)

О.І.Наливайко

**ІНФОРМАЦІЯ**  
**про досягнення запланованої мети, завдань та результативних показників**  
**головним розпорядником коштів державного бюджету в межах бюджетних програм**  
**у 2017 році**

1. Міністерство культури України (180)  
(найменування головного розпорядника коштів державного бюджету) (КВК)

**2. Мета діяльності (місія) головного розпорядника**

Забезпечення реалізації державної політики у сферах культури і мистецтва, охорони культурної спадщини, вивезення, ввезення і повернення культурних цінностей, державної мовної політики, а також забезпечує формування та реалізацію державної політики у сфері кінематографії, відновлення та збереження національної пам'яті.  
Мінікультури є спеціально уповноваженим центральним органом виконавчої влади у сфері міжнародних відносин, релігії та захисту прав національних меншин.  
Координація діяльності закладів, підприємств та організацій, віднесених до сфери його управління.

**3. Показники, що характеризують стан використання бюджетних коштів**

	Обсяги бюджетних асигнувань			Касові видатки (надані кредити)		
	Загальний фонд	Спеціальний фонд	Разом	Загальний фонд	Спеціальний фонд	Разом
Видатки (без урахування видатків за рахунок власних надходжень)	4034109,4	376993,7	4411103,1	3937575,6	254748,0	4192323,6
Видатки за рахунок власних надходжень	X	18358,0	18358,0	X	15081,8	15081,8
Надання кредитів	-	-	-	-	-	-
<b>Всього видатки та надання кредитів</b>	<b>4034109,4</b>	<b>395351,7</b>	<b>4429461,1</b>	<b>3937575,6</b>	<b>269829,8</b>	<b>4207405,4</b>

тис.грн.

#### 4. Стратегічні цілі, завдання та досягнуті результати діяльності головного розпорядника

Найменування	Одиниці виміру	Заплановано	Виконано	Пояснення щодо розбіжностей між фактичними та плановими показниками результату
1	2	3	4	5
<i>Стратегічна ціль 1</i>				
Удосконалення нормативно-правової бази у сферах кінематографії, культури та мистецтв, охорони культурної спадщини, вивезення, ввезення і повернення культурних цінностей, державної мовної політики, міжнаціональних відносин, релігії тощо				
<i>Завдання 1</i>				
<i>Забезпечення реалізації державної політики у сфері культури і мистецтв, державної політики з питань охорони та збереження культурної спадщини України, участь у формуванні та забезпечення реалізації державної політики у сфері вивезення, ввезення та повернення культурних цінностей, кінематографії, відновлення та збереження національної пам'яті Українського народу</i>				
Кількість опрацьованих у межах компетенції Міністерства культури та розроблених проектів нормативно-правових актів	шт.	2407	651	Оскільки зазначений показник є орієнтовним, на кінець року існують розбіжності у порівнянні із запланованим на початок року, тому цей показник залежить від кількості опрацьованих нормативно-правових актів, які надійшли до Міністерства за рік
Кількість опрацьованих у межах компетенції Державним агентством з питань кіно та розроблених проектів нормативно-правових актів	шт.	8	33	Оскільки зазначений показник є орієнтовним, на кінець року існують розбіжності у порівнянні із запланованим на початок року, тому цей показник залежить від кількості опрацьованих нормативно-правових актів, які надійшли до Держкіно за рік.

Кількість опрацьованих у межах компетенції Українським інститутом національної пам'яті та розроблених проектів нормативно-правових актів	шт.	150	449	Оскільки зазначений показник є орієнтовним, на кінець року існують розбіжності у порівнянні із запланованим на початок року, тому цей показник залежить від кількості опрацьованих нормативно-правових актів, які надійшли до Інституту за рік. Протягом 2017 року здійснювалася підготовка пропозицій щодо удосконалення окремих норм діючого законодавства, в т.ч. засудження тоталітарних режимів, вилучення пам'яті борців за незалежність України у XX столітті, увічнення перемог над нацизмом у Другій світовій війні, охорони культурної спадщини, доступу до архівної інформації, а також інших нормативно-правових актів у сфері відновлення та збереження національної пам'яті Українського народу.
<b>Стратегічна ціль 2</b>				
Розвиток національного кіновиробництва				
<b>Збереження та популяризація теорії кіномистецтва</b>				
Кількість культурно-мистецьких заходів у сфері кінематографії	од.	46	46	
Кількість заснованих грантів Президента України в галузі кінематографії	од.	3	3	
Кількість фільмів за контрактами державного замовлення, що прийняті у поточному році	од.	39	34	Відхилення фактичного показника від планового пов'язане із складним процесом виробництва фільмів та через зміни внесені у робочому порядку до плану виробництва
<b>Стратегічна ціль 3</b>				
Культивування пам'яті про опір тоталітаризму, визвольну боротьбу та рух за дотримання прав людини, визнання на державному рівні осіб та організацій, що боролися за незалежність України				
<b>Засідання 1</b>				
Проведення конференцій, форумів, семінарів, наукових досліджень, засідань за круглим столом, експертних обговорень та інших заходів, а також забезпечення участі представників громадських об'єднань, юридичних осіб незалежно від форми власності у відновленні міжнародних заходів з метою збереження національної пам'яті Українського народу				

Кількість заходів з увічнення пам'яті, проведених конференцій, форумів, семінарів, наукових досліджень, засідань за круглим столом, експертних обговорень та інших заходів	од	47	34	Відхилення фактичного показника від планового пояснюється збільшенням затрат на проведення 1 заходу
--	----	----	----	---

**Стратегічна ціль 4**

Підтримка та просування українського культурного продукту в Україні та за кордоном

**Завдання 1**

<b>Забезпечення повноцінного функціонування мережі бібліотек, музеїв, заповідників, відповідно до культурних, інформаційних та пізнавальних потреб громадян</b>				
Кількість відвідувачів у музеях, заповідниках, бібліотеках	тис. чол.	3184	3425,3	Відхилення фактичних показників кількості відвідувачів заповідників від запланованих пояснюється збільшенням туристичної активності громадян через популяризацію вивчення історії заповідників та України. Збільшення відвідувачів музеїв пояснюється посиленням інтересом відвідувачів до історичного минулого України та актуальних тем сьогодення, що привертає увагу молоді. Збільшення читачів у бібліотеках пояснюється проведенням активної роботи в навчальних закладах та проведенням днів відкритих дверей

**Завдання 2**

<b>Забезпечення потреб громадян високохудожнім культурним продуктом</b>				
---	--	--	--	--

Кількість глядачів, які відвідали вистави та концерти в театрах, концертних організаціях і циркових підприємствах	тис.чол.	2657,6	2624,2	Невиконання показника по кількості глядачів виникло через скорочення числа відвідувань концертів та циркових вистав у зв'язку з економічною ситуацією, особливо в регіонах, де зосереджена основна частина промислових підприємств. Крім того, зимові епідемія грипу та застуди серед населення та несприятливі погодні умови в літній період (температура повітря підвищувалась до 42 градусів) спричинили відміну декількох вистав та погіршення відвідування цирків глядачами.
Кількість проведених культурно-мистецьких заходів в Україні та за кордоном	одиниць	211	209	Разом з тим,невиконання показника по кількості глядачів виникло у зв'язку з невиконанням плану по кількості глядачів ДП "Національний будинок органної та камерної музики України". Костел Святого Миколая є діючою культовою спорудою, в якій відбуваються щоденні ранкові і вечірні богослужіння римсько-католицької парафії, а також в недільні та святкові релігійні дні колектив не проводить концертну діяльність.
У зв'язку з внесенням змін до Плану роботи Міністерства				

#### Стратегічна ціль 5

Задоволення потреб суспільства і держави через підтримку розвитку науки, як невід'ємної складової національної культури шляхом перетворення її в продуктивну силу взаємодії різних сфер діяльності людини; створення умов для реалізації інтелектуального потенціалу громадян

#### Завдання 1

Здійснення прикладних досліджень у сфері художнього, музичного, театрального та аматорського видів мистецтва, архітектури, збереження історико-культурної спадщини, відродження національних традицій				
---	--	--	--	--



Кількість прикладних розробок, які будуть впроваджені в галузь	од.	3	2	У 2017 року після прийняття Закону України «Про Державний бюджет України на 2017 рік», зміни внесених вищевказаним Законом України до Бюджетного кодексу України та перепрофілювання наукових установ Міністерства культури України в культурно-просвітницькі центри, Міністерство перейшло до конкурсного відбору проєктів прикладних наукових досліджень, науково-технічних (експериментальних) розробок за рахунок коштів державного бюджету закладами, установами, організаціями сфери управління Міністерства культури України. За результатами конкурсного відбору було відібрано три проєкти прикладних наукових досліджень, науково-технічних (експериментальних) розробок за рахунок коштів державного бюджету закладами, установами, організаціями сфери управління Міністерства культури України. Проте, одна розробка не була реалізованою.
<b>Стратегічна ціль 6</b>				
Забезпечення становлення та всебічного розвитку особистості як цілісного суб'єкта культури, розвиток конкурентоспроможності професійної, наукової та загальнокультурної підготовки кадрів при збереженні національних традицій мистецької освіти				
<b>Завдання 1</b>				
<b>Підготовка кадрів для сфери культури та мистецтва</b>				
Середньорічна кількість здобувачів освіти та інші особи, які навчаються у мистецьких навчальних закладах (студенти, аспіранти, доктoранти, слухачі студій акторської майстерності та слухачі, які підвищують кваліфікацію)	осіб	17154,0	16201,6	Відхилення відбулося внаслідок руху контингенту студентів (прийому, вибуття та переведення).

## 5. Висновок про досягнення мети діяльності, стратегічних цілей, виконання завдань головним розпорядником

Затверджені в Державному бюджеті України на 2017 рік обсяги асигнувань дали можливість спрямувати кошти на такі виплати, як заробітна плата, стипендії, харчування, оплата комунальних послуг і енергоносіїв. Разом з тим, забезпечено виплату дворічних та довірчих державних стипендій видатним діячам культури та мистецтва, стипендій Президента України для молодих майстрів народного мистецтва, а також премій за досягнення у сфері культури і мистецтва (премії імені Леся Курбаса, імені Б.М. Лятошинського, імені Л.М. Ревуцького, імені М.В. Лисенка, імені А.Ф. Шекери, імені В.С. Косенка, імені Катерини Білокур, імені М.Г. Дерев'яса, премія за збереження та охорону нематеріальної культурної спадщини), проведено концертно-мистецькі та культурологічні заальнодержавні заходи тощо.

Міністерство культури України брало участь у формуванні та забезпеченні реалізації державної політики у сферах культури, мистецтва, охорони культурної спадщини, вивезення, ввезення і повернення культурних цінностей, державної мовної політики, міжнаціональних відносин, релігії та захисту прав національних меншин України.

Видавались дозволи на проведення земляних робіт, археологічних розвідок, розкопок, досліджень решток життєдіяльності людини, що містяться під зємною поверхнею, під водою. Було видано 450 дозволів. Крім того, було зареєстровано 304 статутів (положень) релігійних організацій.

Відповідно до постанови Кабінету Міністрів України від 18 серпня 2017 року №644 «Деякі питання упорядкування структури Секретаріату Кабінету Міністрів України, апарату міністерств та інших центральних органів виконавчої влади» у 2017 році в Міністерстві культури України були створені два директори:

- директорат стратегічного планування та європейської інтеграції;
- директорат державної мовної політики.

Розпорядженням Кабінету Міністрів України від 18 серпня 2017 р. № 581-р «Про передачу деяких бюджетних призначень, передбачених Господарсько-фінансовому департаменту Секретаріату Кабінету Міністрів України у 2017 році на підтримку реалізації комплексної реформи державного управління» Мінікультури збільшено видатки у сумі 7083,9 тис. грн. для реалізації комплексної реформи державного управління.

Протягом звітного періоду за ці кошти були придбані товари, послуги, обладнання і предмети довгострокового користування, проведено конкурси на заміщення вакантних посад. За результатами конкурсу, протягом поточного року, обрано 2 особи на посади генеральних директорів.

Зважаючи на те, що видатки, передбачені Законом України "Про Державний бюджет України на 2017 рік" не забезпечували в повному обсязі потребу галузі, були розроблені та реалізовані 5 окремих рішень Уряду, а саме:

- 1) за КПКВК 1801560 (10,0 млн.грн.) з метою (перерозподіл з видатків споживання на видатки розвитку) придбання технічного обладнання для Українського інституту книги (перерозподіл видатків було схвалено на Уряді 04 липня розпорядження № 450-р);
- 2) за КПКВК 1806030 (6 млн.грн.) з метою проведення заходів Карпатський простір 1801170 (1 млн.грн.) та заходів Держкіно 1806050 (5 млн.грн.) (перерозподіл видатків було схвалено на Уряді 04 липня розпорядження № 447-р);
- 3) за КПКВК 1801560 (48,7 млн.грн.) з метою (перерозподіл з видатків споживання на видатки розвитку) закупівлі українськомовних книг за програмом 1801170 (48,7 млн.грн.) (перерозподіл видатків було схвалено на Уряді 9 серпня розпорядження № 519-р);
- 4) перерозподіл з видатків споживання на видатки розвитку для проведення капітальних робіт та придбання обладнання, а саме: зменшивши за програмами 1801230 (23,0 млн.грн.), 1801560 (1,5 млн.грн.), 1801210 (16,24 млн.грн.), 1801560 (6,0 млн.грн.), збільшивши обсяги видатків розвитку за програмами 1801060 (20,0 млн.грн.) 1801170 (15,9352 млн.грн.), 1806030 (4,984,8 млн.грн.), збільшивши обсяги видатків споживання за програмами 1801120 (1,7 млн.грн.), 1806030 (4,3 млн.грн.) (перерозподіл видатків було схвалено на Уряді 6 грудня розпорядження № 862-р);
- 5) перерозподіл з видатків споживання зменшивши за програмою 1801490 (7,1845 млн.грн.) збільшивши обсяги видатків за програмами 1801030 (0,9 млн.грн.), 1801060 (5,256 млн.грн.) 1801070 (1,789 млн.грн.) (перерозподіл видатків було схвалено на Уряді 8 листопада розпорядження № 790-р).

Мінікультури проведено 197 загальнодержавних культурно-мистецьких заходів на загальну суму 35 477, 7 тис. грн., серед яких: інформаційне та організаційне забезпечення участі України у Франкфуртському міжнародному книжковому ярмарку, заходи щодо забезпечення підготовки і проведення щорічного національного мистецького фестивалю у м. Кропивницький, всеукраїнський фестиваль військово-патріотичної музики та етнічного мистецтва "Ой, у лузі Червона Кашина..."; культурно-мистецька акція "Пліч-о-пліч"; всеукраїнський фестиваль творчості осіб з обмеженими фізичними можливостями «Барви життя»; мистецький проект «СПВАЙМО КОЗАЧЕ, - НЕХАЙ ВОРОГ ПЛАЧЕ»; культурно-мистецька акція для дітей захисників України "В новім щасті, в новій силі - 3 Новим роком, браття ми!"; міжнародний мистецький фестиваль країн Карпатського регіону "КАРПАТСЬКИЙ ПРОСТІР"; урочисті заходи з візначення 21-ї річниці Конституції України; забезпечення музичного супроводу заходу, присвяченого 26-й річниці незалежності України; III тур V Всеукраїнського фестивалю-конкурсу народної хореографії імені Павла Вірського; участь дитячого хору «Шедрик» у фестивалі української класичної музики «Retinking Europe. Stor one:

Україне» («Переосмислюючи Європу: Україна»); участь учнів у Міжнародному конкурсі піаністів "Fenchel" в рамках участі учнів та студентів державних закладів мистецької освіти у мистецьких конкурсах, що проводяться за кордоном; міжнародний молодіжний гончарський фестиваль; конкурс-фестиваль творчої молоді "Бієнале сучасного мистецтва - 2017"; урочистості до Дня української писемності та мови; урочистий захід з нагоди 500-річчя Реформації; культурно-мистецький захід "Коляда для Янголів"; міжнародний мультидисциплінарний фестиваль сучасного мистецтва ГОГОЛЬFEST 2017; організаційне забезпечення участі України у 57-й Бієнале сучасного мистецтва; концерт в рамках Року Японії в Україні; третій Міжнародний конкурс диригентів імені Стефана Турчака та інші.

Також було проведено 12 заходів з відтворення культури національних меншин, Української Всевітньої Координаційної Ради, з реалізації Європейської хартії регіональних мов або мов меншин, заходів щодо встановлення культурних зв'язків з українською діаспорою, заходів щодо зміцнення зв'язків закордонних українців з Україною та забезпечення міжнародної діяльності у сфері міжнаціональних відносин на загальну суму 1202,0 тис. грн, серед яких: всеукраїнський фестиваль національних культур, візні заїдання Експертної ради з питань етнополітики; заїдання Двосторонньої українсько-словацької комісії з питань національних меншин освіти і культури; заїдання Міжурядової українсько-німецької комісії із співробітництва у справах осіб німецького походження, які проживають в Україні; заїдання співголів Змішаної українсько-угорської комісії з питань забезпечення прав національних меншин; науково-практична конференція "Впровадження європейських підходів до забезпечення прав осіб, що належать до національних меншин та етноконфесійних спільнот, у контексті оновлення українського законодавства"; міжнародний театральний фестиваль "Мандруючі зірки"; VIII Фестиваль грузинської культури; науково-практична конференція "Система шкільництва української діаспори" та інші.

У 2017 році Держкіно проведено 46 заходів, серед яких:

XIII Міжнародний фестиваль «Дні документального кіно про права людини»;

Київський міжнародний фестиваль короткометражних фільмів KISFF;

70 Канський кінофестиваль;

Фестиваль «Цілден кінофест»;

Кінофестиваль «Відкрита ніч дубль 20»;

Одеський міжнародний кінофестиваль;

Міжнародний кінофестиваль в Торонто;

Здійснення прем'єрного кінопоказу національного фільму «Червоний»;

Здійснення прем'єрного кінопоказу національного фільму «Будинок слова»;

Київський Міжнародний кінофестиваль «Молодість»;

Дні українського кіно у Празі;

Прем'єрний кінопоказ фільму "Ізі";

Дні українського кіно у Стразбурзі;

Прем'єрний кінопоказ фільму "Межа";

XXIV Міжнародний фестиваль анімаційних фільмів «Крок»;

Прем'єрний кінопоказ нац.фільму "Кіборги";

Прем'єрний кінопоказ нац.фільму "Стрімголов";

Дні українського кіно у Верховині;

Прем'єрний кінопоказ нац.фільму "Сторожова застава";

Прем'єрний кінопоказ нац.фільму "Принаїтні" та інші заходи.

Українським інститутом національної пам'яті проведено 36 заходів, в т.ч. державні заходи та заходи інформаційного характеру до Дня

пам'яті жертв політичних репресій, державні заходи та заходи інформаційного характеру з відзначення Дня пам'яті жертв голодоморів, заходи інформаційного характеру з відзначення Дня захисника України.

Підготовлено та надруковано 8 видань, серед яких брошура "Биківня". Від території смерті до місця пам'яті, навчально-методичне видання "Збірка методичних рекомендацій до відзначення пам'ятних дат у загальноосвітніх навчальних закладах" (перевидання доповнене), видання "Усна історія російсько-української війни (2014-2016 роки). Вип.3", видання "Майдан від першої особи. Регіональний вимір. Вип.3. Частина 1", науково-популярне видання присвячене 100-річчю подій Української революції 1917-1921 років, популярна брошура "УПА-відповідь нескореного народу", брошура "Матеріали III Форуму українських патріотичних справ "Ми -українці!", брошура "Підручна книжечка учасника III Форуму українських патріотичних справ "Ми-українці!". Загальний тираж видань Інституту склав 23800 примірників.

Для доступного сприйняття учнівського молоддю подій, які відбулись під час Української Революції 1917-1921 років, було розроблено та виготовлено інформаційно-просвітницькі матеріали у вигляді настільної дитячої гри (уверше) за мотивами подій та місць Української Революції 1917-1921 років.

Протягом 2017 року державним підприємством "Кримський дім" проведено 40 культурно - мистецьких заходів, серед яких:

- презентація книги Наталії Беліцер "Кримські татари як корінний народ" у ДП "Кримський дім";
- день культури кримськотатарського народу у міжнародному аеропорту "Бориспіль";
- національне кримськотатарське свято Хидирлез у Національному музеї народної архітектури та побуту України;
- вечір-реквієм до дня депортації кримськотатарського народу Національний театр опери та балету України;
- реквієм до дня депортації кримськотатарського народу на Майдані Незалежності;
- Міжнародний день захисту дітей у ДП "Кримський дім";
- акція до святкування Дня кримськотатарського прапора на Майдані Незалежності;
- презентація документального фільму "Джамала. UA" режисера Єміна Йонсона за підтримки посольства Швеції у ДП "Кримський дім";
- презентація документального фільму режисера Аскольда Курова "Процес: Російська держава проти Олега Сенцова" у ДП "Кримський дім";
- фестивалі "Кримський дім об'єднує серця" на Поштової площі;
- проведення виступу ансамблю ударних інструментів "Ags Nova" на Поштової площі;
- проведення виступу гурту "Lirvak";
- акція на підтримку заступника Меджісіу кримськотатарського народу Ахтема Чийгоза на Майдані Незалежності;
- серія зустрічей із сучасними кримськотатарськими поетами і прозаїками "Not ratigans!" у ДП "Кримський дім";
- вечір на підтримку Ільмі Умерова та родичів незаконно засуджених за політичними мотивами в окупованому РФ Криму "Київська кримська солідарність" у ДП "Кримський дім";
- презентація книги Олексі Гайворонського "Країна Крим" у ДП "Кримський дім";
- постановка святкової вистава "Новорічні пригоди Бременських музикантів" у ДП "Кримський дім".

Одночасно зазначаємо, що Мінікультури сплачено внески України до Міжнародного фонду культурного розмаїття, до Міжнародного центру вивчення питань збереження та відновлення культурних цінностей (ІКРОМ) та до програми ЄС "Креативна Європа" у повному розмірі.

Здійснено придбання україномовних книг на суму – 48 688,6 тис. грн. (522,6 тисяч літературних видань).

Разом з тим, по загальному фонду бюджету було змінено матеріально-технічну базу 40 закладів культури і мистецтва, які віднесені до сфери управління Мінікультури на загальну суму – 65 420,6 тис. гривень.

Протягом 2017 року здійснено реалізацію таких творчих проєктів за грантами Президента України:

*у галузі театрального мистецтва:*

- проектного менеджера Федів Юлії Олександрівни - проект "Personal Spring" - 50,0 тис.грн.;

*у галузі музичного мистецтва:*

- хормейстера Приходько Ольги Василівни - запис та видання (тиражування) компакт-диску творів українських композиторів під назвою "Matologia" - 81,8 тис.грн.;

- композитора Комішкової Анастасії Вікторівни - створення і постановка балету "Бондарівна" - 57,0 тис.грн.;

*у галузі циркового мистецтва:*

- артиста цирку Новосолова Євгенія Олександровича - здійснення постановки циркового номеру "Магія майбутнього" - 106,2 тис.грн.;

*у галузі образотворчого мистецтва:*

- скульптора Одрехівського Василя Володимировича - реалізації проекту "Світ на дотик: макет собору Святого Юра у Львові" - 75,0 тис.грн.;

- графіка Рунцової Софії Юріївни - проект "Міста" - 39,748 тис.грн.;

- художника Чеботова Кирила Ігоровича - проект "Ракли на Благовіщенському базарі, що у місті Харків" - 64,946 тис.грн.;

*молодим письменникам:*

- письменниці Кипан (Пашук) Олени Вікторівни - видання поетичної збірки "Паранджа" - 20,0 тис.грн.;

- письменниці Єщенко Марини Юріївни - видання пригодницької повісті "Бібліотекарки не виходять заміж" - 30,0 тис.грн.;

*молодим майстрам народного мистецтва:*

- молодого майстра народного мистецтва Алексеєнко Дарини Леонідівни - виготовлення панно у вигляді карти України "Мистецька Україна" - 22,5 тис.грн.

*у галузі кінематографії режисерами:*

Гавриловій Ользі Ігорівні у розмірі 59,0 тис. грн. для виробництва анімаційного короткометражного фільму "Світ навпаки";

Наконечному Максиму Васильовичу у розмірі 68,0 тис. грн. для виробництва ігрового короткометражного фільму "Новий рік у сімейному колі";

Сарихалілову Ернесу Марленовичу у розмірі 93,0 тис. грн. для виробництва ігрового короткометражного фільму "Цівах".

Відповідно до Указу Президента України від 07.09.2017 № 266 у 2017 році присуджено Державну премію України імені Олександра Довженка народній артистці України, лауреату Національної премії України імені Тараса Шевченка, Герою України Роговцевій Аді Миколаївні - за видатний внесок у розвиток українського кіномистецтва та виплачено у розмірі 200,0 тис. гривень.

У 2017 році завершено 34 фільмів, фінансування яких здійснювалося за рахунок державного замовлення, а саме: Хроніки одного міста; Причинна; Клубъ всезнайків (Клубъ Всезнайков); Як розвеселити Самотність; "Козаки. Навколо світу. Америка"; "Козаки. Навколо світу. Індія" (Як козаки...); Технічна перерва; Ілюзія; Казка старого мельника (дитячий); Намір (Намір!); У полі; Гойдалки; Казка про гроші (Йом-Кипур або Судний день) дитячий; Свято Хризантем; Стрімголов; Кава по колу (Філіжанка по колу); Сторожова застава (дитячий); Київська історія; Поза зоною; 5 хвилин; Чарівна балерина; Двірник; Будиночок "Слово" (Будиночок слова); Час недитячий (Обличчям до неба); Цимбаліст Петро; Михайло і Даниїл; Перехрестя "БАЛУ"; Заміновані вірністо; Одесити на Донбасі; Тато - мамин брат (Тато мамин брат); З Бабиного Яру на свободу; Дельта; Какофонія Донбасу; Вона та війна (Міцна та ніжна); Перша сотня.

Крім того, фільми, створені за підтримки Державного агентства України з питань кіно представляли Україну у 2017 році на міжнародних кінофестивалях класу А:


- "Січень-березень" (реж. Ю.Речинський, ТОВ "Пронго фільм"), учасник конкурсної програми МКФ в Роттердамі;

- "Іній" (реж. Ш.Бартас, ТОВ "Інсайт Медіа"), учасник паралельної конкурсної програми Каннського МКФ;
- "Межа" (реж. П. Беб'як, ТОВ "Гарнет Інтернешнл Медіа Груп"), учасник конкурсної програми та приз за найкращу режисерську роботу МКФ у Карлових Варах;
- "Стрімголов" (реж. М. Степанська, ТОВ "Інсайт Медіа"), учасник конкурсної програми МКФ у Карлових Варах;
- "Ізі" (реж. А.Маньяні, ТОВ "Фреш продакшн"), учасник конкурсної програми МКФ у Локarno;
- "Рідні" (В.Манський, ТОВ "435 Філімз"), учасник конкурсних програм МКФ у Карлових Варах, Торонто, Таллініні.

Міністр культури вперше за останні роки закупило унікальні музичні інструменти та навчальне обладнання для мистецьких навчальних закладів на суму 29,5 млн. гривень. Придбання музичного та навчального обладнання є важливою подією, як в житті мистецьких навчальних закладів, так і в напрямку розвитку державної культурної політики. Адже найголовніша інвестиція, яка може бути в Україні це інвестиція в майбутнє, в талановитих дітей, в українське мистецтво та культуру.

Протягом 2017 року поставлені цілі та завдання виконуються у повному обсязі.

**Міністр культури України**



**Є.М. Нищук**

**ІНФОРМАЦІЯ**  
**про досягнення запланованої мети, завдань та результативних показників**  
**головним розпорядником коштів державного бюджету в межах бюджетних програм**  
**у 2017 році**

1. Міністерство оборони України (210)  
(найменування головного розпорядника коштів державного бюджету) (КВК)

**2. Мета діяльності (місія) головного розпорядника**

Набуття та підтримання Збройними Силами України необхідного рівня бойової готовності і здатності до виконання завдань оборони держави (оборонних спроможностей), ефективного реагування на виникаючі воєнні загрози, підвищення рівня оперативної сумісності Збройних Сил України з підрозділами збройних сил держав - членів НАТО та ЄС до виконання спільних завдань в міжнародних операціях із підтримання миру і безпеки, визначених у Стратегії національної безпеки України, Воєнній доктрині України, Концепції розвитку сектору безпеки і оборони України та Стратегічному оборонному бюлетені України.

**3. Показники, що характеризують стан використання бюджетних коштів**

тис.грн.

Найменування	Обсяги бюджетних асигнувань			Касові видатки (надані кредити)		
	Загальний фонд	Спеціальний фонд	Разом	Загальний фонд	Спеціальний фонд	Разом
Видатки (без урахування видатків за рахунком власних надходжень)	62 492 615,5	8 159 450,9	70 652 066,4	62 425 758,0	5 077 654,6	67 503 412,6
Видатки за рахунком власних надходжень	X	1 255 148,6	1 255 148,6	X	1 034 058,9	1 034 058,9
Надання кредитів	X	X	X	X	X	X
Всього видатки та надання кредитів	62 492 615,5	9 414 599,5	71 907 215,0	62 425 758,0	6 111 713,5	68 537 471,5

4. Стратегічні цілі, завдання та досягнуті результати діяльності головного розпорядника

Найменування	Одиниця виміру	План	Факт	Пояснення щодо розбіжностей між фактичними та плановими показниками результату
1	2	3	4	5
Стратегічна ціль 1: Сил України				
Завдання 1.				
Виконання науково-дослідних та дослідно-конструкторських робіт і закупівля нових зразків озброєння та військової техніки				
Кількість розроблених зразків озброєння та військової техніки що будуть прийняті на озброєння	од.	1	1	
Кількість закупленої бронетанкової техніки	од.	173	61	В порушення умов контракту виконавцем не поставлено 59 од. техніки (рахується прострочена дебіторська заборгованість) Постачання 30 од. техніки за імпортом перенесено на 2018 рік через тривалий термін оформлення експортної ліцензії. (рахується як поточна дебіторська заборгованість). Постачання 13 одиниць техніки передбачено у 2018 році. Контракти на поставку 10 одиниць техніки не укладено.
Кількість закупленої техніки авіаційної техніки	од.	5	3	Постачання 1 одиниці техніки передбачено у 2018 році (рахується поточна дебіторська заборгованість). 1 одиниця техніки не поставлена через неузгодженість сторонами ціни (рахується прострочена дебіторська заборгованість)



Кількість закуплених вантажних автомобілів різного функціонального призначення	од.	733	343	Термін постачання 83 одиниць техніки перенесено на 2018 рік. Термін постачання 306 одиниць техніки визначений на 2018 рік. Одна одиниця техніки в порушення умов контракту виконавцем не поставлена. Рахується поточна дебіторська заборгованість.
--	-----	-----	-----	--

*Завдання 2.*

<i>Модернізація озброєння та військової техніки, що поліпшує їх бойові характеристики</i>				
Кількість модернізованої техніки протиповітряної оборони	од.	7	1	Термін постачання 6 одиниць техніки визначений на 2018 рік. Рахується поточна дебіторська заборгованість.
Кількість модернізованої авіаційної техніки	од.	40	23	Термін постачання 12 одиниць техніки визначений на 2018 рік. Рахується поточна дебіторська заборгованість.
				5 одиниць техніки поставлено у 2016 році.
Рівень модернізації озброєння та військової техніки	%	100	100	

*Завдання 3.*

<i>Будівництво об'єктів і споруд оборонного та спеціального призначення</i>				
Будівництво об'єктів і споруд оборонного та спеціального призначення	од.	1	0	Включено до основних показників ДОЗ у другому півріччі 2017 року. У зв'язку з тривалою підготовчою роботою для реалізації заходів та обмеженого терміну контракт до кінця року не укладено.

*Завдання 4.*

<i>Розвиток автоматизованих систем управління Збройними Силами України</i>				
Унормування створення єдиної інформаційної системи управління оборонними ресурсами (DRMIS) та інформаційної інфраструктури (I2)	%	100	100	Розроблено проект Програми створення (DRMIS)

**Стратегічна ціль 2:**

**Об'єднана система логістики і система медичного забезпечення, здатні надати підтримку всім компонентам сил оборони**

**Завдання 1.**

**Удосконалення логістичного забезпечення сил оборони**

Кількість дободач харчування військовослужбовців (крім контрактників), триразове харчування	тис.шт.	42 522,9	36 584,0	У зв'язку з передислокацією військ на сході країни та проведенням бойових заходжень військових підрозділів, а також великою кількістю особового складу, що вибує у відпустки у грудні 2017р.
Кількість дободач військовослужбовців за контрактом (обід)	тис.шт.	2 669,9	3 805,2	
Пально-мастильні матеріали, які плануються закупити	тис.тонн	80,3	64,7	У зв'язку з ціною, що склалася фактично за результатами конкурсних торгів у 2017 році, зростанням курсу іноземної валюти та міжнародних котирувань на нафту
Кількість комплектів обмундирування, що буде придбано	тис.комп.	141,4	142,5	У зв'язку з ціною, що склалася фактично за результатами конкурсних торгів у 2017 році

**Завдання 2.**

**Побудова системи медичного забезпечення для надання належної медичної підтримки всім завадним сил оборони**

1100000000 системи медичного забезпечення				
Кількість ліжок	од.	7650	7700	Сформоване санаторне відділення у Військово-медичному клінічному центрі Південного регіону м. Одеса, ліжковою місткістю – 50 ліжок) Відповідно до вимог спільної директиви Міністерства оборони України та Генерального штабу Збройних Сил України від 11.07.2017 № Д-322/1/4
Кількість лікарських відвідувань	тис.осіб	1 240	1 400	Збільшення амбулаторного та стаціонарного лікування пов'язані з, залученням із числа цивільного населення на контрактну службу, мобілізовані під час залучення в район проведення антитерористичної операції, які

Кількість сімей військовослужбовців, яким буде виплачена грошова компенсація за належне їм для отримання житла приміщення	кількість сімей	62	62	
Компенсація військовослужбовцям за піднайом житла	чол.	14 211	14 390	Збільшення військовослужбовців Збройних Сил України, які набули права на отримання грошової компенсації.

**Стратегічна ціль 4:**  
**професіоналізація сил оборони та створення необхідного військового резерву ЗСУ**

<b>Завдання 1.</b> <b>Удосконалення системи військової освіти та підготовки кадрів</b>				
Підготовка офіцерських кадрів для ЗСУ	чол.	12311	12311	
Практичний сумарний наліг курсантів льотних спеціальностей на рік на фондах Міністерства оборони України,	год/хв	10400	6001,8	Сумарний наліг курсантів копіюється від 79 до 86% (в межах норми) / Зменшення обсягів практичної підготовки обумовлено ресурсними можливостями
Перепідготовка офіцерських кадрів та державних службовців	чол.	43	43	
Курсова підготовка офіцерських кадрів та державних службовців	чол.	11 970	13 850	Збільшення чисельності осіб, що підвищили кваліфікацію обумовлена виникненням додаткових курсів у зв'язку з потребами Збройних Сил України.
Мовна підготовка офіцерських кадрів та державних службовців	чол.	634	634	
Підготовка студентів за програмою офіцерів запасу	чол.	24 995	20 662	Недонабір студентів

## Завдання 2.

## Реформування системи мобілізації та створення військового резерву

Підготовка військовозобов'язаних	осіб	10 300	12 994	Збільшення підготовки військовозобов'язаних спричинено проведенням командно-штабних тренувань відносно до рішення начальника Генерального штабу Головнокомандувача Збройних Сил України
Підготовка резервістів	осіб	22 300	17 552	Зменшення підготовки резервістів спричинено не проведенням зборів відносно до рішення начальника Генерального штабу Головнокомандувача Збройних Сил України

## Завдання 3.

## Перехід до професійних Збройних Сил України та підготовка кадрів

Чисельність громадян призваних на строкову військову службу	осіб	30 125	27 595	У зв'язку з додатковою потребою щодо призову на строкову військової служби до Збройних Сил України та зменшення кількості громадян, що необхідно було призвати на строкову військової служби до інших військових формувань
Виконання плану призову громадян на строкову військову службу	відс.	100	100	
Чисельність військовослужбовців військової служби за контрактом	осіб	115 300	119 050	

Чисельність підготовлених військовослужбовців військової служби за контрактом в навчальних центрах	осіб	7 112	9 169	У зв'язку з передіготовкою у навчальних центрах та коледжах військовослужбовців військової служби за контрактом з меншим терміном навчання та підготовкою військовослужбовців за контрактом з місцевих гарнізонів.
---	------	-------	-------	---

**Стратегічна ціль 5:**  
**оперативні (бойові, спеціальні) спроможності сил оборони, необхідні для гарантованої відсічі збройній агресії, оборони держави,**  
**підтримання миру та міжнародної безпеки**

<b>Завдання 1.</b> <b>Відновлення боєздатності, утримання, експлуатація, ремонт озброєння та військової техніки</b>				
Кількість озброєння та військової техніки, щодо яких здійснено заходи з технічного обслуговування (продовження ресурсу)	од.	2 893	3 633	обумовлено зменшенням середньої вартості капітального ремонту одиниць озброєння та військової техніки за результатами проведення процедур закупівель та прийому фактично наданих послуг
Кількість озброєння та військової техніки, на яких проведено капітальний ремонт	од.	823	1 031	
Кількість літальних апаратів (літаків, вертольотів, авіаційних двигунів), на яких проведено капітальний ремонт (переведено на експлуатацію за технічним станом)	од.	118	119	
Кількість кораблів, на яких проведено доковий ремонт	од.	12	9	Обумовлено нерозподілом фінансового ресурсу на інші заходи з відновлення озброєння
Кількість вертольотів для забезпечення діяльності з підтримки миру і безпеки, на яких проведено капітальний ремонт	од.	2	2	
<b>Завдання 2.</b> <b>Міжнародне співробітництво, миротворча та верифікаційна діяльність</b>				
Кількість національних контингентів (персоналу)	од.	6	6	
Чисельність особового складу національних контингентів (персоналу) та військовослужбовців, направлених для проходження військової служби у багатонаціональних органах військового управління за кордоном	чол.	457	457	

Проведення заходів верифікаційної діяльності (по контроллі за озброєнням)	од.	107	109	У зв'язку із додатковим проведеньми двох , заходів із спостереження за військовою діяльністю представниками суміжних держав, з якими укладені двосторонні міжурядові угоди про додаткові заходи зміцнення довіри і безпеки, та інспекції за Договором про звичайні збройні сили в Європі.
Проведення заходів міжнародного військового співробітництва	од.	526	457	У зв'язку із скороченням кількості заходів з метою дотримання вимог постанови КМУ від 11.10.2016 № 710 щодо ефективного використання державних коштів
Завдання 3. Підтримання існуючих спроможностей				
Кількість військових частин (підрозділів), у яких проводиться заходи з реформування	од.	96	137	Відповідно до рішень керівництва МОУ та ГШ ЗСУ щодо проведення організаційних заходів у Збройних Силах України
Обсяг боеприпасів, утилізованих за кошти державного бюджету	тис. шт.	1 634,8	0	Відсутність на пролязі майже трьох кварталів 2017 року затвердженого Переліку боеприпасів (постанова КМУ від 18.08.2017 № 547-р та збільшення вартості утилізації
Обсяг боеприпасів (крім протипіхотних мін), утилізованих за контрактом з ОМІТЗО	тонн	3 227,2	1 187,0	

## 5. Висновок про досягнення мети діяльності, стратегічних цілей, виконання завдань головним розпорядником

Основним змістом діяльності Міністерства оборони та Збройних Сил України у 2017 році стало забезпечення обороноздатності держави та створення високомобільних професійних Збройних Сил. Досягнення визначених цілей здійснюється за напрямками зміцнення оборони держави, проведення воєнної реформи, удосконалення системи всебічного забезпечення Збройних Сил України.

На виконання заходів передбачених на 2017 рік Стратегічним оборонним бюджетом, затвердженим Указом Президента України 6 червня 2016 р. № 240/2016, протягом 2017 року впроваджувалися заходи з реформування Міністерства оборони, Генерального штабу Збройних Сил України, як вищих органів військового керівництва, та Збройних Сил у цілому.

Досягнення **стратегічної цілі 1** щодо забезпечення готовності Збройних Сил України до виконання завдань за призначенням, нарощування бойових спроможностей Збройних Сил України шляхом оптимізації та реорганізації їх структури.

Фінансування зазначених заходів у 2017 році здійснювалось за рахунок бюджетних програм КПКВ 2101020 “Забезпечення діяльності Збройних Сил України та підготовка військ”, КПКВ 2101150 “Розвиток озброєння та військової техніки Збройних Сил України” та КПКВ 2101450 “Видатки для Міністерства оборони України на реалізацію заходів щодо підвищення обороноздатності і безпеки держави”.

Завдання, що були спрямовані на підвищення військово-технічного рівня парку озброєння, військової та спеціальної техніки Збройних Сил України, створення перспективних зразків в частині постачання запланованої кількості одиниць озброєння виконані частково.

З метою створення єдиної інформаційної системи управління оборонними ресурсами (DRMIS) та інформаційної інфраструктури (I2), інтеграції з системою оперативного (бойового) управління, зв'язку, розвідки та спостереження (C4ISR) розроблено проект Програми створення інформаційної інфраструктури Міністерства оборони України, як основи функціонування єдиної інформаційної системи управління оборонними ресурсами (DRMIS).

Досягнення **стратегічної цілі 2** щодо об'єднаної системи логістики і системи медичного забезпечення, здатної надати підтримку всім компонентам сил оборони.

Фінансування зазначених заходів у 2017 році здійснювалось за рахунок бюджетних програм КПКВ 2101020 “Забезпечення діяльності Збройних Сил України та підготовка військ” та КПКВ 2101080 “Медичне лікування, реабілітація та санаторне забезпечення особового складу Збройних Сил України, ветеранів військової служби та членів їх сімей, ветеранів війни”

Передбачений фінансовий ресурс на тилове забезпечення було використано на рівні 99,3%, що дало змогу забезпечити Збройні Сили України на належному рівні бойової готовності.

Завдання щодо забезпечення лікування із застосуванням нових технологій та сучасного обладнання надання кваліфікованої та спеціалізованої медичної допомоги особового складу Збройних сил України, ветеранів військової служби та членів їх сімей, ветеранів війни, у тому числі військовослужбовців задіяних в АТО, в цілому досягнуто. Кошти та матеріальні цінності які надійшли у якості благодійної допомоги були спрямовані на надання повної, кваліфікованої та спеціалізованої медичної допомоги пораненим з вогнепальними та бойовими травмами які поступають у військові госпіталі із району проведення антитерористичної операції.

Досягнення **стратегічної цілі 3** щодо посилення та збереження кадрового потенціалу Збройних Сил України, забезпечення соціальних гарантій військовослужбовців і членів їх сімей.

За рахунок виділеного фінансового ресурсу за бюджетною програмою 2101190 "Будівництво (придбання) житла для військовослужбовців Збройних Сил України" у 2017 році придбано 431 квартиру, із яких 277 на вторинному ринку" та на умовах пайової участі за договорами, укладеними у 2017 році, 80 квартир на вторинному ринку та на умовах пайової участі за договорами, укладеними у минулі роки та 74 квартир отриманих від будівництва на земельних ділянках, що належать Міністерству оборони України, яке розпочато у минулі роки. Крім того 62 сім'ї військовослужбовців виплачена компенсація за належне для отримання жите приміщення, що підвищило рівень соціальних гарантій військовослужбовців. Враховуючи зазначене, за рахунок виділеного фінансового ресурсу у 2017 році забезпечено житлом 493 сімей військовослужбовців.

В той же час у 2017 році:

-укладено договори на придбання 251 квартири на умовах пайової участі, за яким здійснено часткову оплату та які будуть отримані в 2018 році після їх добудови та остаточної оплати;

-отримано 110 квартир за інвестиційними договорами, на які у 2018 році будуть оформлені необхідні документи.

Разом з тим, у зв'язку із зростанням кількості безквартирних військовослужбовців, які перебувають на квартирному обліку, вирішення житлового питання в Збройних Силах України потребує виділення значно більшого фінансового ресурсу.

Завдання щодо забезпечення соціального захисту особового складу Збройних Сил України в частині виплати грошового забезпечення та заробітної плати, виконано в повному обсязі.

Досягнення стратегічної цілі 4 щодо професіоналізації сил оборони та створення необхідного військового резерву ЗС України.

За рахунок виділеного фінансового ресурсу за КПКВ 2101100 "Підготовка військових фахівців у вищих навчальних закладах, підвищення кваліфікації та перепідготовка військових фахівців і державних службовців, початкова військова підготовка та патріотичне виховання молоді" вдалося досягнути мети щодо забезпечення кваліфікованими кадрами Збройних Сил України, виконати державне замовлення та здійснити якісну підготовку і випуск офіцерських кадрів для Збройних Сил України.

Досягнення стратегічної цілі 5 щодо оперативні (бойові, спеціальні) спроможності сил оборони, необхідні для гарантованої відсічі збройній агресії, оборони держави, підтримання миру та міжнародної безпеки.

Фінансування зазначених заходів у 2017 році здійснювалось за рахунок бюджетних програм КПКВ 2101020 "Забезпечення діяльності Збройних Сил України та підготовка військ" та КПКВ 2101210 "Утилізація боеприпасів, рідинних компонентів ракетного палива, озброєння, військової техніки та іншого військового майна, забезпечення живучості та вибухопожежобезпеки арсеналів, баз і складів Збройних Сил України".

Заходи щодо відновлення боездатності озброєння та військової техніки в межах виділеного фінансового ресурсу у 2017 році виконанні у повному обсязі.

Заходи з утилізації боеприпасів, рідинних компонентів ракетного палива, озброєння, військової техніки та іншого військового майна Збройних Сил України виконані частково. Перелік боеприпасів, що підлягають утилізації у 2017 – 2021 роках, було затверджено розпорядженням Кабінету Міністрів України № 547-р 18 серпня 2017 року, провести



процедуру закупівлі та укласти договір на виконання робіт з утилізації непридатних боеприпасів з об'єктивних причин стало можливим лише у грудні 2017 року.

Завдання щодо участі Збройних Сил України в операціях з підтримання миру і безпеки, а також щодо виконання міжнародних угод у військовій сфері досягнуто. Забезпечено утримання за кордоном (431) військовослужбовців в Косово (Республіка Сербія), Лівії, ДР Конго, ІР Афганістан, Кіпрі, Молдова. За напрямом міжнародно-військове співробітництво забезпечено участь у заходах в рамках Трастових фондів НАТО з розвитку оперативних спроможностей та реформування ЗСУ, реалізацію Комплексного пакета допомоги НАТО, участь у командно-штабному навчанні "Talos 2017" та інших заходах з реалізації СПБО ЄС. За напрямом версифікаційної діяльності забезпечено заходи з контролю над озброєнням в рамках взятих Україною міжнародних зобов'язань в галузі роззброєння та контролю над озброєнням інспекційної діяльності.

Начальник управління планування бюджету  
Департаменту фінансів Міністерства  
оборони України



К.М.КИФОРЕНКО

## ІНФОРМАЦІЯ

### про досягнення запланованої мети, завдань та результативних показників головним розпорядником коштів державного бюджету в межах бюджетних програм у 2017 році

#### **1. Міністерство освіти і науки України** (220) (найменування головного розпорядника коштів державного бюджету) (КВК)

#### **2. Мета діяльності (місія) головного розпорядника**

Забезпечення формування та реалізації державної політики у сферах освіти і науки, наукової, науково-технічної та інноваційної діяльності, трансферу (передачі) технологій.

Реалізація державної політики у сфері забезпечення якості вищої освіти.

Реалізація права кожного громадянина на отримання якісної професійно-технічної освіти.

Забезпечення високоєфективного провадження наукової та науково-технічної діяльності у вищих навчальних закладах (університетах, академіях, інститутах) та наукових установах, що належать до сфери управління МОН, сприяння впровадженню наукових результатів.

Відзначення Державними преміями України в галузі науки і техніки та преміями Кабінету Міністрів України за розроблення і впровадження інноваційних технологій, стипендіальне забезпечення стипендіями Президента України для молодих вчених та стипендіями Кабінету Міністрів України для молодих вчених, стипендіями видатним діячам освіти і науки та стипендіями Президента України переможцям Міжнародного мовно-літературного конкурсу учнівської та студентської молоді імені Тараса Шевченка.

Розвиток креативної та ініціативної особистості, здатної до ефективної діяльності в суспільстві, яка завдяки умінню критично мислити, набутим компетентностям, сформованим переконанням і ціннісним ставленням спроможна приймати адекватні рішення на благо українського народу, суспільно-економічного розвитку людства.

Формування знань та навичок за інтересами, забезпечення потреби особистості у творчій самореалізації, інтелектуальному, духовному і фізичному розвитку, підготовці до активної громадської діяльності, створення умов для соціального захисту, організації змістовного дозвілля відповідно до здібностей, обдарувань дітей та молоді.

Реалізація права кожного громадянина на отримання якісної професійно-технічної освіти.

Підготовка кадрів вищими навчальними закладами І і II рівнів акредитації та забезпечення діяльності їх баз практики.

Підготовка кадрів вищими навчальними закладами III і IV рівнів акредитації та забезпечення діяльності їх баз практики.

Методичне та матеріально-технічне забезпечення діяльності навчальних закладів.

Проведення Всеукраїнських та міжнародних олімпіад у сфері освіти та Всеукраїнського конкурсу "Учитель року".

Забезпечення академічними стипендіями студентів, курсантів невідьськових вищих навчальних закладів.

Пільгове перевезення студентів вищих навчальних закладів і учнів професійно-технічних навчальних закладів у залізничному транспорті.

Підвищення кваліфікації керівників, професіоналів та фахівців на замовлення підприємств і організацій агропромислового комплексу, харчової та переробної промисловості, медичної та фармацевтичної галузі.

Надання вищої освіти та підготовка наукових та науково-педагогічних кадрів.

Проведення науково-дослідних робіт, надання послуг із наукового обслуговування та науково-допоміжних робіт.

Створення умов для фізичної і спортивної підготовки учнівської та студентської молоді та їх участь у міжнародних змаганнях різного рівня.

Виконання міжнародних зобов'язань України за міжнародними договорами з науково-технічного співробітництва з зарубіжними країнами, міжнародними організаціями та фондами, укладеними на міждержавному, міжурядовому та міжвідомчому рівнях.

Проведення наукових та науково-технічних досліджень в Антарктиці.

Забезпечення науково-педагогічних та педагогічних працівників житлом.

Створення умов рівного доступу до вищої освіти.

Забезпечення заходів з атестації та акредитації навчальних закладів.

Виконання міжнародних зобов'язань України у рамках програмі Європейського Союзу з наукових досліджень та інновацій "Горизонт 2020" відповідно до Угоди між Україною та Європейським Союзом про участь України у програмі Європейського Союзу "Горизонт 2020".

Забезпечення реалізації державної політики у сфері здійснення державного нагляду (контролю) за діяльністю навчальних закладів, підприємств, установ та організацій, які надають послуги у сфері освіти або проводять іншу діяльність, пов'язану з наданням таких послуг.

### 3. Показники, що характеризують стан використання бюджетних коштів

	Обсяги бюджетних асигнувань			Касові видатки (надані кредити)		
	Загальний фонд	Спеціальний фонд	Разом	Загальний фонд	Спеціальний фонд	Разом
Видатки (без урахування видатків за рахунок власних надходжень)	23428913,0	44772,6	23473685,6	22813601,1	42380,7	22855981,8
Видатки за рахунок власних надходжень	X	10017586,9	10017586,9	X	11933764,8	11933764,8
Надання кредитів		12190,0	12190,0		2190,0	2190,0
Всього видатки та надання кредитів	23428913,0	10074549,5	33503462,5	22813601,1	11978335,5	34791936,6

тис.грн.

#### 4. Стратегічні цілі, завдання та досягнуті результати діяльності головного розпорядника

Найменування	Одиниц в виміру	Заланован о	Виконано	Пояснення щодо розбіжностей між фактичними та плановими показниками результату
1	2	3	4	5
<b>Стратегічна ціль 1: Розвиток інституційної спроможності Міністерства реалізувати державну політику у сфері освіти і науки</b>				
<b>Завдання: Реалізація державної політики у сфері освіти і науки</b>				
Кількість отриманої та опрацьованої кореспонденції (доручень, листів)	од.	101900	71913	Кореспонденції надійшло менше ніж очікувалося
Кількість розглянутих звернень, заяв, скарг громадян України	од.	9500	9418	Звернень надійшло менше ніж очікувалося
Кількість проведених МОН колегій	од.	11	9	-
Кількість підготовлених та прийнятих МОН нормативно-правових та організаційно-розпорядчих актів	од.	1170	1736	-
Кількість проведених МОН експертів захисту дисертацій на здобуття ступеню доктора наук та кандидата наук	од.	7493	6152	Пояснюється меншою кількістю дисертацій, що надійшли на розгляд
Кількість проведених Комітетом наукових засідань (засідань секцій, пленумів та президій)	од.	52	52	-
Кількість проведених Комітетом наукових семінарів з громадського обговорення робіт	од.	30	22	Розбіжність між затвердженим та фактичним показником за рахунок меншої кількості допущених до участі в конкурсі робіт.
Кількість виданих Комітетом брошур, бюлетенів, методичних рекомендацій	од.	1200	1200	-
Кількість розглянутих МОН клопотань про відкриття спеціалізованих вчених рад	од.	250	541	-
<b>Стратегічна ціль 2: Підвищення якості освіти</b>				
<b>Завдання 1: Здійснення аналізу роботи дошкільних, загальноосвітніх, позашкільних, професійно-технічних та вищих навчальних закладів, внесення пропозицій щодо усунення негативних і поширення позитивних тенденцій у розвитку освіти та надання освітніх послуг.</b>				
Кількість розроблених та удосконалених типових програм перевірок, критеріїв оцінки результатів діяльності навчальних закладів, методичних рекомендацій	од.	20	31	-

Кількість навчальних закладів, показники діяльності яких аналізуються згідно з затвердженими постановами Кабінету Міністрів України критеріями, для оцінювання ступеня ризику від провадження господарської діяльності з надання освітніх послуг та визначення періодичності здійснення заходів державного нагляду (контролю)	од.	26000	28738	-
<i>Завдання 2: Організації видання, придбання, зберігання та доставки підручників і посібників для забезпечення студентів вищих навчальних закладів, учнів загальноосвітніх і професійно-технічних навчальних закладів та вихованців дошкільних навчальних закладів.</i>				
Кількість виданих примірників підручників і посібників для учнів 9 класу загальноосвітніх навчальних закладів з українською мовою навчання	од.	7809850	7809850	-
Кількість виданих примірників підручників і посібників для учнів 9 класу загальноосвітніх навчальних закладів з навчанням російською та іншими мовами національних меншин	од.	514028	513948	-
Кількість виготовлених примірників підручників і посібників для учнів спеціальних загальноосвітніх навчальних закладів	од.	39853	39800	-
<i>Завдання 3: Своєчасне виготовлення документів про освіту та забезпечення ними навчальних закладів України.</i>				
Кількість виготовлених свідоцтв про базову загальну середню освіту	од.	328553	328533	-
Кількість виготовлених атестатів про повну загальну середню освіту	од.	252081	251961	-
Кількість виготовлених додатків до свідоцтв про базову загальну середню освіту	од.	317000	317000	-
Кількість виготовлених додатків до атестатів про повну загальну середню освіту	од.	211000	211000	-
Кількість виготовлених свідоцтв про базову загальну середню освіту за спеціальною програмою (для випускників з порушеннями розумового розвитку, які отримали базову загальну середню освіту за спеціальною програмою)	од.	2400	2343	-
Кількість виготовлених додатків до свідоцтв про базову загальну середню освіту за спеціальною програмою (для випускників з порушеннями розумового розвитку, які отримали базову загальну середню освіту за спеціальною програмою)	од.	3400	3400	-
Кількість виготовлених похвальних листів "За високі досягнення у навчанні"	од.	353000	353000	-
Кількість виготовлених похвальних грамот "За особливі досягнення у вивченні окремих предметів"	од.	48000	48000	-

Кількість виготовлених золотих медалей "За високі досягнення у навчанні"	од.	6400	6400	-
Кількість виготовлених срібних медалей "За досягнення у навчанні"	од.	4400	4400	-
<i>Завдання 4. Забезпечення виконання заходів із проведення зовнішнього оцінювання результатів навчання, здобутих на основі повної загальної середньої освіти</i>				
Кількість осіб, які взяли участь у зовнішньому незалежному оцінюванні результатів навчання, здобутих на основі повної загальної освіти	тис.чол.	241,5	240,7	-
Кількість проведених тестувань зовнішнього незалежного оцінювання результатів навчання, здобутих на основі повної загальної освіти	тис.од.	843,8	792,1	-
Кількість навчальних предметів, з яких відбулося зовнішнє незалежне оцінювання (Українська мова і література, математика, історія України, біологія, фізика, хімія, географія, російська мова, англійська мова, німецька мова, французька мова, іспанська мова)	од.	12	12	-
Кількість проведених тестувань вступного випробування на основі ступеня бакалавра (освітньо-кваліфікаційного рівня спеціаліста, ступеня магістра) на навчання для здобуття ступеня магістра за спеціальністю 081 "Право"	тис.од.	15	16,1	-
<i>Стратегічна ціль 3: Реалізація єдиної державної політики у галузі освіти</i>				
<i>Завдання 1: Забезпечення належних умов для життя, навчання та виховання учнів загальноосвітніх шкіл соціальної реабілітації</i>				
Середньорічна кількість учнів в школах соціальної реабілітації	чол.	10	6	-
<i>Завдання 2: Забезпечення набуття вихованнями необхідних знань і навичок з військової та фізичної підготовки Вироводження освітньої діяльності для одарованих дітей та кваліфікованих спортсменів.</i>				
Середньорічна кількість учнів у загальноосвітніх спеціалізованих школах-інтернатах	чол.	5120	5148	-
<i>Завдання 3: Пропагування серед дітей та молоді цінностей наукових знань, умінь та навичок пошуково-дослідницької роботи, популяризація діяльності Малої академії наук України, здобутків одарованої учнівської молоді та кращого досвіду науково-педагогічних працівників.</i>				
Кількість проведених заходів (семінарів, конференцій, майстер-класів) з підвищення професійних навичок працівників Малої академії наук України, позашкільних та загальноосвітніх навчальних закладів	од.	51	60	-
Кількість дітей, що взяли участь у Всеукраїнських учнівських олімпіадах з базових навчальних предметів і Всеукраїнському конкурсі-захисту науково-дослідницьких робіт учнів-членів Малої академії наук України	чол.	3600	3247	-
Кількість виготовлених матеріалів, відео- та поліграфічної продукції з науково-популярної тематики та періодичних видань Малої академії наук України	од.	590	647	-

<b>Завдання 4: Забезпечення організації виховного процесу в позашкільних навчальних закладах та заходів з позашкільної роботи.</b>				
Середньорічна кількість дітей, які охоплені позашкільною освітою	чол.	26341	26341	-
Середньорічна кількість дітей, які залучені до заходів з позашкільної роботи	чол.	103	196	
<b>Завдання 5: Відшкодування вартості проїзду студентів вищих навчальних закладів і учитів професійно-технічних навчальних закладів у залізничному транспорті</b>				
Кількість перевезених студентів ВНЗ та учнів ПТНЗ	тис.чол.	1093	923	
<b>Завдання 6: Організація та забезпечення підвищення кваліфікації керівних працівників і спеціалістів харчової промисловості та агропромислового комплексу, а також кадрів медичних і фармацевтичних установ</b>				
Кількість слухачів, які підвищили кваліфікацію	осіб	12382	11886	-
Середньорічна кількість осіб, які підвищили кваліфікацію в клінічній ординатурі	осіб	49	53	-
<b>Завдання 7: Забезпечення виплати академічних стипендій</b>				
Середньорічна чисельність стипендіатів всього	чол.	240659	230130	
<b>Стратегічна ціль 4: Задоволення потреб галузей економіки країни у висококваліфікованих і конкурентоспроможних кадрах на ринку праці</b>				
<b>Завдання: Організація та забезпечення підготовки кваліфікованих робітників у професійно-технічних навчальних закладах соціальної реабілітації та адаптації</b>				
Кількість слухачів в професійно-технічних навчальних закладах при виправних колоніях та кримінально-виконавчих установах закритого типу	чол.	6211	5678	Обумовлено зменшенням обсягів державного замовлення
Прийом на професійну підготовку робітничих кадрів	чол.	8596	8138	Обумовлено зменшенням обсягів державного замовлення
Випуск кваліфікованих робітників	чол.	8562	8078	Обумовлено зменшенням обсягів державного замовлення
<b>Стратегічна ціль 5: Підвищення інтелектуального розвитку учнівської молоді України в різних галузях знань та реалізації її творчого потенціалу.</b>				
<b>Завдання: Організація та забезпечення проведення Всеукраїнського конкурсу "Учитель року".</b>				
Кількість Всеукраїнських учнівських олімпіад з навчальних предметів	од.	26	26	-
Кількість міжнародних учнівських олімпіад з навчальних предметів	од.	8	8	-
Кількість номінацій Всеукраїнського конкурсу "Учитель року"	од.	4	4	-
Кількість учасників третього туру Всеукраїнського конкурсу "Учитель року"	од.	140	138	Зменшення кількості пояснюється тим, що фактично було менше журі конкурсу ніж було заплановано
Кількість учасників фінальних етапів Всеукраїнських учнівських олімпіад з навчальних предметів	од.	2403	2148	Зменшення кількості учасників пояснюється тим, що фактично було менше учасників ніж було заплановано

Кількість учасників, що приймуть участь у міжнародних учнівських олімпіадах з навчальних предметів	Од.	49	48	Зменшення кількості учасників пояснюється зміною кількісного складу команди з міжнародної учнівської олімпіади з екології згідно із персональним запрошенням від міжнародного оргкомітету
<b>Стратегічна ціль 6: Задовolenня потреб галузей економіки країни у висококваліфікованих і конкурентоспроможних кадрах на ринку праці.</b>				
<b>Завдання 1: Організація та забезпечення підготовки фахівців з вищою освітою за спеціальностями освітньо-кваліфікаційних рівнів "бакалавр", "спеціаліст", "магістр"</b>				
Середньорічна кількість студентів денної форми навчання	осіб	591252,7	566781,1	-
Середньорічна кількість студентів заочної форми навчання	осіб	291489	260852,6	-
Середньорічна кількість аспірантів, які навчаються без відриву від виробництва	осіб	4823	5551,6	-
Середньорічна кількість аспірантів, які навчаються з відривом від виробництва	осіб	11019	10760	-
Середньорічна кількість докторантів	осіб	1087	1074	-
<b>Завдання 2: Організація та забезпечення підготовки фахівців з вищою освітою за напрямками і спеціальностями освітньо-кваліфікаційних рівнів "молодший спеціаліст", "бакалавр"</b>				
Середньорічна кількість студентів денної форми навчання	осіб	226623	223190,4	-
Середньорічна кількість студентів заочної форми навчання	осіб	28508	31272,9	-
<b>Завдання 3: Організація та забезпечення підготовки фахівців з вищою освітою за напрямками і спеціальностями освітньо-кваліфікаційних рівнів "бакалавр", "спеціаліст", "магістр" та науково-педагогічних і наукових кадрів Київським національним університетом імені Тараса Шевченка</b>				
Середньорічна кількість студентів денної форми навчання	Од.	18553	18639	Відхилення середньорічної кількості студентів денної форми навчання пов'язане із збільшенням кількості відрахованих студентів і меншими, ніж планувалось на підставі багаторічної динаміки, обсягами переведень з інших навчальних закладів вищої освіти
Середньорічна кількість студентів заочної форми навчання	Од.	3501	3683	Відхилення середньорічної кількості студентів заочної форми навчання пов'язане зі зменшенням прийому за державним замовленням і меншими, ніж планувалось на підставі багаторічної динаміки, обсягами переведень з інших навчальних закладів вищої освіти
<b>Завдання 4: Організація та забезпечення підготовки науково-педагогічних кадрів вищої кваліфікації</b>				



Середньорічна кількість аспірантів, які навчаються з відривом від виробництва	од.	838	838	
Середньорічна кількість аспірантів, які навчаються без відриву від виробництва	од.	308	300	Зменшення середньорічної кількості аспірантів обумовлено відрахуванням за власним бажанням.
Середньорічна кількість докторантів	од.	79,5	79	-
<b>Спратегічна ціль 7: Підвищення рівня залучення учнівської та студентської молоді до оздоровчої рухової активності, як складової її зуманітального і соціально-економічного розвитку.</b>				
<i>Завдання 1: Забезпечення участі студентської збірної команди України у міжнародних змаганнях.</i>				
Середньорічна кількість осіб, які займаються в секціях на спортивних спорудах Комітету	осіб	1375	1375	
Кількість людино-днів проведених ЦШВСМ навчально-тренувальних зборів на території України	од.	1800	780	-
Кількість людино-днів участі студентської збірної команди України у XXVIII літній Всесвітній Універсіаді	од.	3540	3036	
Кількість людино-днів участі студентської збірної команди України у XXVIII зимовій Всесвітній Універсіаді	од.	1023	1023	-
<b>Спратегічна ціль 8: Поліпшення якісних умов працівників освіти.</b>				
<i>Завдання 2: Кредитування науково-педагогічних та педагогічних працівників на будівництво (придбання) житла</i>				
Площа проінвестованого житла	кв.м	250	265,6	Відхилення фактичного показника від планового зумовлене більшим обсягом власних внесків ніж планувалося
Задіяно коштів населення (перший внесок)	тис.грн.	139,8	1009,3	Збільшення фактичного показника у порівнянні з плановим зумовлено оплатою громадянами частоти житла, що перевищує нормативну.
Кількість кредитів, наданих на будівництво (придбання) житла	од.	4	5	Відхилення фактичного показника від планового зумовлене наданням кредитів, фактичний середній розмір яких менший, ніж планувалося
<b>Спратегічна ціль 9: Розвиток науково-технічного потенціалу вищих навчальних закладів та наукових установ МОН, сприяння впровадженню наукових результатів в національну економіку</b>				
<i>Завдання 1: Виконання наукових і науково-технічних робіт у вищих навчальних закладах та наукових установах, що належать до сфери управління МОН</i>				
Кількість фундаментальних досліджень, які виконуються за пріоритетними напрямками розвитку науки і техніки, з них:	од.	813	813	
завершених та впроваджених у поточному році	од.	236	236	

Частка впроваджених результатів фундаментальних досліджень у подальших прикладних дослідженнях і розробках та навчальному процесі у загальній кількості завершених	відс.	100	100	
Кількість прикладних досліджень і розробок, які виконуються за пріоритетними напрямками розвитку науки і техніки	од.	1603	1603	
завершених та впроваджених у поточному році	од.	1013	1013	
Частка впроваджених результатів прикладних досліджень і розробок у навчальний процес у загальній кількості завершених	відс.	100	100	
Кількість проведених аналітичних досліджень щодо підтвердження якості продукції, з них:	од.	14370	14370	
які підтверджують якість продукції	од.	13390	13390	
Частка якісної продукції у загальній кількості проведених аналітичних лабораторних досліджень	відс.	93	93	
<i>Завдання 2. Виконання прикладних наукових та науково-технічних розробок за державним замовленням</i>				
Кількість розробок, що виконувалися за державним замовленням	од.	66	45	У 2017 році виконувалось 45 договорів за державним замовленням. Розпорядженням КМУ від 13 вересня 2017 р. № 669-р передбачено виконання 52-х розробок. За 7 лотами торги не відбулися. Відтак договори не укладено.
Кількість проведених експертних конкурсних заявок за державним замовленням	од.	370	510	у 2017 році конкурс проведено двічі (травень 74 заявки, грудень 182), оскільки у 2016 році конкурс не проводився. Наказ МОН від 22.05.2017 р. № 731 та наказ МОН від 20.12.2017 № 1642
Кількість проведених експертних заключного звіту за державним замовленням	од.	28	28	
<i>Завдання 3. Підтримка функціонування Державної науково-технічної бібліотеки та забезпечення доступу до електронних баз даних науково-технічної інформації</i>				
Кількість відвідувачів бібліотеки протягом року	тис.чол.	270	270	

Кількість вищих навчальних закладів та наукових установ, яким надано доступ до електронних наукових баз даних	од.	72	103	Відхилення пов'язано із збільшенням поданих заявок
Повнота обслуговування відвідувачів Державною науково-технічною бібліотекою	відс.	100	100	
Завдання 4: Виконання науково-дослідних робіт по Комплексним науковим програмам університету				
Кількість фундаментальних досліджень у сфері природничих і технічних, гуманітарних і суспільних наук, завершених та впроваджених у поточному році	од.	31	38	відхилення показників пов'язано із збільшенням (у випадку прикладних досліджень - зменшенням) попиту зі сторони замовників на виконання фундаментальних, прикладних досліджень та інших платних послуг, що надають бюджетні наукові установи (науково-технічна експертиза, розробка науково-технічної інформації тощо)
Кількість прикладних досліджень та науково-технічних розробок, завершених та впроваджених у поточному році	од.	25	21	
Кількість наданих платних послуг, що надаються бюджетними науковими установами (науково-технічна експертиза, розробка науково-технічної інформації, тощо)	відс.	93	119	
Завдання 5: Підготовка монографій, наукових статей				
Кількість виданих монографій, надрукованих підручників та навчальних посібників	од.	180	180	
Кількість опублікованих наукових статей	од.	3000	3000	
Завдання 6: Проведення наукових міжнародних і всеукраїнських конференцій				
Кількість проведених наукових конференцій	од.	12	12	
Кількість виданих збірок за результатами проведених конференцій	од.	1550	1550	
Завдання 7: Проведення XXII та підготовка XXIII-ї Української експедиції				
Кількість спеціалістів, підготовлених до антарктичної експедиції	од.	12	12	
Рівень своєчасної підготовки та проведення української антарктичної експедиції	відс.	100	100	
Завдання 8: Дослідження на антарктичній станції Академік Вернадський				

Кількість науково-дослідних та науково-технічних робіт	од.	25	22	Кількість робіт зменшено в результаті зменшення витрат на виконання НДР, через збільшення витрат на сплату польового забезпечення як компенсації за екстремальні умови роботи за Подільним колом, що розраховуються шляхом збільшення у 12 разів добових по Україні
Тираж наукового журналу "Український антарктичний журнал"	од.	100	100	
Тираж науково-популярного журналу "Експедиція"	од.	200	200	
Завдання 9: Присудження та виплата Державних премій України в галузі науки і техніки				
Кількість призначених Державних премій України в галузі науки і техніки	од.	15	14	Указом Президента від 31.05.2016 № 230 "Питання Державної премії України в галузі науки і техніки" призначено 14 премій
Своєчасність виплати Державних премій України в галузі науки і техніки	відс.	100	100	
Завдання 10: Призначення та виплата щомісячних стипендій Президента України та Кабінету Міністрів України для молодих учених				
Кількість стипендій Президента України для молодих вчених	од.	245	292	Паспортом бюджетної програми на 2017 рік був передбачений обсяг видатків на виплату стипендій не в повному обсязі. Розпорядженням КМУ від 13 грудня 2017 р. №902 "Про перерозподіл деяких видатків державного бюджету, передбачених Міністерству освіти і науки на 2017 рік" збільшено обсяг видатків для виплати наявної кількості стипендій
Кількість стипендій Кабінету Міністрів України для молодих вчених	од.	269	296	
Тираж науково-популярного журналу "Експедиція"	од.	200	200	
Завдання 11: Виплата премій Кабінету Міністрів України за розроблення і впровадження інноваційних технологій				
Кількість премій Кабінету Міністрів України за розроблення і впровадження інноваційних технологій	од.	5	5	
Стратегічна ціль 10: Інтеграція вітчизняної науки у світовий науковий простір із збереженням і захистом національних пріоритетів				
Завдання 1: Забезпечення виконання зобов'язань України за міжнародними договорами, угодами та програмами двостороннього співробітництва				
Кількість науково-технічних проєктів за договорами з реалізації програм науково-технічного співробітництва з міжнародними організаціями та фондами	од.	3	3	

Кількість науково-технічних проєктів за договорами з реалізації двосторонніх міжнародних програм завершених у поточному році	од.	86	86	
Кількість науково-технічних проєктів, здійснених за сприяння УНТЦ	од.	34	34	
<i>Завдання 2: Забезпечення виконання зобов'язань України перед міжнародними організаціями та фондами</i>				
Сплата внеску України до Міжнародної європейської інноваційної науково-технічної програми EUREKA	од.	1	1	
Сплата внеску України до Європейської організації ядерних досліджень (ЦЕРН)	од.	1	1	
<i>Завдання 3: Проведення заходів спрямованих на популяризацію Програми "Горизонт 2020"</i>				
Кількість проведених заходів, спрямованих на популяризацію Програми "Горизонт 2020" (тренінги, семінари, інформаційні дні, тощо)	од.	80	80	
<i>Завдання 4: Сприяння вищих навчальних закладам та науковим установам до участі у Програмі "Горизонт 2020"</i>				
Кількість національних контактних пунктів (НКП), утворених на базі вищих навчальних закладів та наукових установ, що належать до сфери управління МОН та отримали підтримку	од.	19	19	
Кількість виконаних науково-технічних та інноваційних проєктів	од.	50	50	

## 5. Висновок про досягнення мети діяльності, стратегічних цілей, виконання завдань головним розпорядником

Мета діяльності досягнута, що підтверджується:

- успішним виконанням завдань, які сформовані на основі стратегічної цілі. Результати наукових досліджень впроваджені в навчальний процес та рекомендовані у виробництво. Результати наукових досліджень оприлюднено у високорейтингових публікаціях, що реферуються міжнародними наукометричними базами даних (SCOPUS, Web of Science, Index Scorpiscus), кількість яких є найвищою серед ВНЗ України. Широке оприлюднення та обговорення наукових здобутків та обмін досвідом були реалізовані в рамках проведених наукових конференцій державного і міжнародного рівня.

- успішним виконанням завдань, які сформовані на основі стратегічної цілі. Найбільш вагомі результати в області фундаментальних досліджень були досягнуті в галузі фізики, хімії і біології, а в області прикладних досліджень - в галузі наук про землю. Результати наукових досліджень впроваджені в навчальний процес та рекомендовані у виробництво. Результати наукових досліджень оприлюднено у високорейтингових публікаціях, що реферуються міжнародними наукометричними базами даних (SCOPUS, Web of Science, Index Scorpiscus), кількість яких є найвищою серед ВНЗ України.

Широкое оприлюднення та обговорення наукових здобутків та обмін досвідом були реалізовані в рамках проведених наукових конференцій державного і міжнародного рівня.

- успішним виконанням завдань та заходів Державної цільової науково-технічної програми проведення досліджень в Антарктиці на 2011-2020 роки, затвердженої постановою Кабінету Міністрів України від 3 листопада 2010 р. № 1002, зокрема, організовано та проведено XXII Українську антарктичну експедицію 2017-2018 рр., забезпечено ефективне функціонування антарктичної станції «Академік Вернадський», проведено фундаментальні і прикладні наукові дослідження в Антарктиці для отримання науково обґрунтованої оцінки біологічного і мінерально-ресурсного потенціалу регіону, виконано міжнародні зобов'язання України відповідно до Договору про Антарктику, членом якого є Україна з 2006 року. Результати наукових досліджень в галузі геологічних, географічних, біологічних, медичних, фізико-математичних та загальнотехнічних наук оприлюднено у науковому фаховому виданні «Український антарктичний журнал» та у виданнях, що реферуються міжнародними наукометричними базами даних Scopus, Web of Science тощо. Здійснено заходи щодо популяризації науково-дослідницької та природоохоронної діяльності в Антарктиці, зокрема, видано черговий номер науково-популярного журналу «Експедиція XXI», організовано та проведено VIII Міжнародну антарктичну конференцію, взято участь у роботі міжнародних Антарктичних комітетів, наукових конференцій та семінарах державного і міжнародного рівня.

- успішним виконанням міжнародних зобов'язань України за міжнародними договорами, угодами та програмами двостороннього науково-технічного співробітництва з зарубіжними країнами, міжнародними організаціями та фондами, укладеними на міждержавному, міжурядовому та міжвідомчому рівнях.

- виконанням усіх зобов'язань України та успішної участі українських організацій, наукових установ у рамковій програмі Європейського Союзу з наукових досліджень та інновацій «Горизонт 2020» відповідно до Угоди між Україною та Європейським Союзом про участь України у програмі Європейського Союзу «Горизонт 2020».

Мета згідно бюджетної програми, а саме: забезпечення формування та реалізації державної політики у сфері стимулювання наукової та науково-інноваційної діяльності, шляхом присудження Державних премій України в галузі науки і техніки, премій Президента України для молодих вчених, щомісячних стипендій для молодих вчених Президента України та Кабінету Міністрів України, в 2017 році повністю виконана.

Міністерством освіти і науки України у 2017 році запланована мета досягнута, відповідні завдання та результати показники передбачені на 2017 рік виконано.

**Заступник Міністра**



**Ю. М. Рашкевич**

**ІНФОРМАЦІЯ**  
про досягнення запланованої мети, завдань та результативних показників  
головним розпорядником коштів державного бюджету в межах бюджетних програм  
у 2017 році

**1. Міністерство охорони здоров'я України**

(найменування головного розпорядника коштів Державного бюджету)

230

**2. Мета діяльності (місія) головного розпорядника**

Основною метою діяльності МОЗ є забезпечення доступної кваліфікованої медичної допомоги кожному громадянину України, створення умов для формування здорового способу життя, запровадження нових ефективних механізмів фінансування та управління у сфері охорони здоров'я шляхом реалізації державної політики в галузі охорони здоров'я, підвищення якості та доступності медичного обслуговування населення, впровадження обґрунтованих державних гарантій надання населенню безоплатної медичної допомоги, ефективної та прозорої моделі фінансування галузі, удосконалення системи управління галуззю, спрямованої на підвищення рівня здоров'я, поліпшення якості життя і збереження генофонду українського народу.

**3. Показники, що характеризують стан використання бюджетних коштів**

тис.грн

	Обсяги бюджетних асигнувань			Касові видатки (надані кредити)		
	Загальний фонд	Спеціальний фонд	Разом	Загальний фонд	Спеціальний фонд	Разом
Видатки (без урахування видатків за рахунок власних надходжень)	12 996 796,0	150 000,0	13 146 796,0	12 784 443,7	13 783,7	12 798 227,4
Видатки за рахунок власних надходжень	X	6 452 257,2	6 452 257,2	X	4 024 080,1	4 024 080,1
Надання кредитів			0,0			0,0
<b>Всього видатки та надання кредитів</b>	<b>12 996 796,0</b>	<b>6 602 257,2</b>	<b>19 599 053,2</b>	<b>12 784 443,7</b>	<b>4 037 863,8</b>	<b>16 822 307,5</b>

4. Стратегічні цілі, завдання та досягнуті результати діяльності головного розпорядника

Найменування	Одиниця виміру	Заплановано	Виконано	Пояснення щодо розбіжностей між фактичними та плановими показниками результату
1	2	3	4	5
<i>1. Зменшення кадрового дефіциту медичних спеціалістів та науково-педагогічних кадрів у закладах охорони здоров'я, науково-дослідних установах та вищих навчальних закладах сфери управління МОЗ.</i>				
Витрати на 1 студента (приведене середньорічне число студентів) у навчальних закладах I - II рівнів акредитації	грн.	79 031,50	61 181,6	
Відсоток осіб, які отримують диплом молодшого спеціаліста	відс.	100,00	100,0	
Середньорічна кількість аспірантів	осіб	1 129,00	1 127,0	
Питома вага медичних та фармацевтичних фахівців, які підвищують кваліфікацію, до загальної кількості фахівців	відс.	32,00	30	
Середньорічна кількість студентів денної форми навчання у навчальних закладах I - II рівнів акредитації	осіб			Фактична середньорічна кількість студентів не відповідає плановим показникам у зв'язку з зміною умов прийому яке здійснювалось у Єдиній державній електронній базі з питань освіти (ЄДЕБО), що призвело до невиконання вищими навчальними закладами обсягів державного замовлення.
Кількість навчальних закладів III - IV рівнів акредитації, підпорядкованих МОЗ України	од.	73,00	71	
Кількість навчальних закладів I - II рівнів акредитації, підпорядкованих МОЗ України	од.	14,00	14	
Витрати на 1 студента (приведене середньорічне число студентів) у навчальних закладах III - IV рівнів акредитації	грн.	31 986,70	32644,7	
Середньорічна кількість студентів денної форми навчання у навчальних закладах III - IV рівнів акредитації	осіб			Фактична середньорічна кількість студентів не відповідає плановим показникам у зв'язку з зміною умов прийому яке здійснювалось у Єдиній державній електронній базі з питань освіти (ЄДЕБО), що призвело до невиконання вищими навчальними закладами обсягів державного замовлення.
Питома вага осіб, які отримують посвідчення про проходження підвищення кваліфікації.	відс.	25 459,00	25153	
	відс.	100,00	100	



Найменування	Одиниця виміру	Заплановано	Виконано	Пояснення щодо розбіжностей між фактичними та плановими показниками результату
1	2	3	4	5
Питома вага осіб, які отримують відповідний документ про освіту до загального випуску	відс.	100,00	100	
Кількість осіб, які підвищили кваліфікацію, навчалися в інтернаті і клінічній ординатурі.	осіб	72 600,00	71214	Розбіжності в зв'язу із змінами до Закону України "Про вищу освіту" в частині працевлаштування випускників
Середньорічна кількість докторантів	осіб	26,00	29	
Кількість проведених перевірок дотримання умов ліцензування МОЗ України	од.	300,0	0,0	Розбіжності в зв'язу із запровадженням мораторію на проведення органами державного нагляду (контролю) у сфері господарської діяльності перевірки
Кількість виданих ліцензій на медичну практику апарату МОЗ України	од.	1 700,0	1 670,0	Процедура видачі ліцензій є добровільною і кількість виданих ліцензій залежить від кількості поданих заяв на видачу ліцензій, тобто кількість фактично поданих заяв була меншою від кількості запланованих для видачі ліцензій
Кількість опрацьованої кореспонденції (доручень, листів) апарату МОЗ України	тис.од.	250,0	248,5	Зменшилась кількість вхідної кореспонденції
Кількість підготовлених та опрацьованих проєктів нормативно-правових актів МОЗ України	од.	1 700,0	1 850,0	Збільшилась кількість проєктів нормативно-правових актів МОЗ України
Кількість відряджень працівників	од.	156,0	93,0	Економія бюджетних коштів
Кількість виданих акредитаційних сертифікатів апарату МОЗ України	од.	600,0	463,0	Процедура видачі сертифікату є добровільною і кількість виданих сертифікатів залежить від кількості поданих заяв на видачу.
<b>2. Забезпечення гарантій доступу до високоякісної охорони здоров'я для кожного громадянина шляхом надання окремих видів санаторно-курортного лікування, спеціалізованої та високоспеціалізованої діагностичної, лікувальної та консультативної допомоги.</b>				
Кількість штатних одиниць у санаторних закладах	од.	3 873,8	3 594,3	Незавність вакантних посад пов'язана з плинністю кадрів
Кількість ліжок у санаторних закладах	од.	4 145,0	4 145,0	
Кількість штатних одиниць у лікувально-профілактичних закладах	од.	19 227,75	17 194,75	Незавність вакантних посад пов'язана з плинністю кадрів
Кількість ліжко-днів у звичайних стаціонарах	тис. од.	2 433,9	2 279,1	Недовиконання показника пов'язано із зменшенням кількості днів роботи ліжка

Найменування	Одиниця виміру	Заплановано	Виконано	Пояснення щодо розбіжностей між фактичними та плановими показниками результату
1	2	3	4	5
Кількість населення, що отримало санаторне лікування	тис. чол.	42,0	50,2	Збільшення показника обумовлено скороченням терміну перебування у санаторних закладах
Завантаженість ліжкового фонду санаторних закладів	днів	304,0	276,0	Зменшення показника обумовлено зменшенням кількості ліжко-днів
Кількість ліжко-днів у санаторних закладах	тис. од.	1 259,5	1 145,5	Зменшення показника обумовлено зменшенням кількості днів роботи ліка за рахунок недовазіду хворих у І кварталі та закриттям санаторіїв на поточний ремонт.
Кількість ліжко-днів у стаціонарах денного перебування	тис. од.	23,3	25,4	Збільшення показника обумовлено збільшенням кількості днів роботи ліжка стаціонарів денного перебування
Кількість ліжок у стаціонарах денного перебування	од.	69,0	99,0	Збільшення показника обумовлено збільшенням кількості ліжок стаціонарів денного перебування за рахунок їх розпоргання у клініках Харківського НМУ
Кількість ліжок у звичайних стаціонарах	од.	7 372,0	7 372,0	
Кількість лікарських відвідувань	тис. од.	3 579,0	3 620,6	Збільшення кількості лікарських відвідувань обумовлено збільшенням кількості звернень в поліклінічні відділення
<b>3. Оновлення методичного забезпечення діяльності вищих навчальних закладів з метою його приведення у відповідність до європейських стандартів.</b>				
Релензування навчальних програм.	од.	352,00	373,0	Розробка нових проектів стандартів освіти та введення нової класифікації переліку спеціальностей та спеціалізації

Найменування	Одиниця виміру	Заплановано	Виконано	Пояснення щодо розбіжностей між фактичними та плановими показниками результату
1	2	3	4	5
Релензування рукописів навчально-методичної літератури	од.			Зменшення релензування рукописів навчально-методичної літератури повною мірою зменшення потреби у релензуванні рукописів навчально-методичної літератури
Рівень забезпечення координаційної роботи та надання практичної допомоги з питань навчально-організаційної та навчально-методичної роботи.	відс.	100,00	100,0	
Релензування та затвердження комплексу нормативних документів	од.	15,00	17,0	Розробка нових проєктів стандартів освіти та введення нової класифікації переліку спеціальностей та спеціалізацій
<b>4. Розробка системи громадського здоров'я, спрямованої на профілактику хвороб, продовження життя та зміцнення здоров'я населення</b>				
Кількість лабораторних та інструментальних досліджень і випробувань, проведених під час ліквідації та локалізації інфекційних хвороб, професійних захворювань, масових неінфекційних захворювань (отруєнь), радіаційних уражень	од.	1 200 000,0	1 453 520,0	Велика кількість спалахів кору в країні
Кількість проведених заключних дезінфекційних заходів в осередках інфекційних захворювань	од.	96 000,0	115 230,0	Збільшення кількості осередків інфекційних захворювань та, відповідно потреби у дезінфекційних заходах
Кількість досліджень і випробувань довкілля, проведених при здійсненні соціально-гігієнічного моніторингу	од.	3 500 000,0	3 520 000,0	Велика кількість спалахів кору в країні
<b>5. Попередження та контроль над інфекційними хворобами, підвищення готовності до ризиків спалахів небезпечних хвороб, пропонування здорового способу життя та зберігання матеріальних цінностей мобілізаційного резерву з метою забезпечення медичною допомогою (лікарськими засобами та виробами медичного призначення) громадян України в особливий період та відновлення здоров'я громадян, захворювання яких пов'язані з наслідками Чорнобильської катастрофи</b>				
Кількість штатних одиниць	од.	879,5	614,75	Неявність вакантних посад пов'язана з плінністю кадрів
Кількість експертних комісій по становленню причинного зв'язку хвороб і смерті з наслідками аварії на ЧАЕС	од.	1	1	
Кількість лабораторних та інструментальних досліджень і випробувань (у т.ч. лабораторних досліджень щодо діагностики, ідентифікації та ідентифікації особливо небезпечних та небезпечних інфекційних хвороб)	тис. од.	33,2	40,4	Збільшення лабораторних та інструментальних досліджень повністю значною кількістю досліджень, проведених вірусологічною лабораторією у зв'язку з епідемічним підйомом захворюваності на кір

Найменування	Одиниця виміру	Заплановано	Виконано	Пояснення щодо розбіжностей між фактичними та плановими показниками результату
1	2	3	4	5
Кількість внесених записів до інформації про осіб у базу даних Державного реєстру осіб України, які постраждали внаслідок Чорнобильської катастрофи	од.			У зв'язку з встановлення нової категорії осіб, прирівняних до категорій постраждалих внаслідок аварії на ЧАЕС, зокрема з числа осіб, які брали участь у ліквідації наслідків інших ядерних аварій, у ядерних випробуваннях та військових навчаннях із застосуванням ядерної зброї
Кількість проведених експертиз по встановленню причинного зв'язку хвороб і смерті з наслідками аварії на ЧАЕС	од.	5 501 140,0	5 696 391,0	В зв'язку із збільшенням кількості подання заяв від громадян, які мають статус постраждалих внаслідок Чорнобильської катастрофи для проведення експертиз по встановленню причинного зв'язку хвороб і смерті з наслідками аварії на ЧАЕС
		1 366,0	1 400,0	

**6. Розробка нових та удосконалення існуючих медичних технологій діагностики, лікування та профілактики захворювань на засадах доказової медицини та запровадження стандартів медичної допомоги на основі наукових розробок.**

Кількість зразків колекцій, що становлять національне надбання	од.	3 266,0	3 266,0	
Кількість установ, залучених до виконання наукових досліджень	од.	35,0	35,0	Зміни до переліку наукових досліджень та розробок, що виконуватимуться у 2016 році
Кількість науково-дослідних робіт	од.	133,0	133,0	Зміни до переліку наукових досліджень та розробок, що виконуватимуться у 2016 році
Середньорічна кількість клінічних ординаторів	осіб	8,0	6,0	
Середньорічна кількість докторантів	осіб	6,0	5,0	
Середньорічна кількість аспірантів (з відривом від виробництва)	осіб	10,0	9,0	

**7. Модернізація лікарень з метою забезпечення доступу до високоякісної системи охорони здоров'я**

Ступінь будівельної готовності сучасного лікувально-діагностичного комплексу Національної дитячої спеціалізованої лікарні «Охматдит»	відс.			В результаті виконання бюджетної програми по КІПКВК 2301810 були проведені будівельно-монтажні роботи та встановлення інженерного обладнання для завершення 1-го пускового комплексу. Закупівля медичного, лабораторного обладнання та меблів
		37,4	27,0	


Найменування	Одиниця виміру	Заплановано	Виконано	Пояснення щодо розбіжностей між фактичними та плановими показниками результату
1	2	3	4	5
Ступінь будівельної готовності об'єкту "Реконструкція і розширення Національного інституту раку" (Клініка № 1 Національного інституту раку"	відс.			В результаті виконання бюджетної програми "Реконструкція і розширення Національного інституту раку" роботи не виконувались. Розпорядженням Кабінету Міністрів України від 15.11.2017 № 807-р «Про передачу частини бюджетних призначень та перерозподіл деяких видатків державного бюджету, передбачених для реалізації державних інвестиційних проєктів у 2017 році» визначено передати бюджетні призначення, передбачені МОЗ України у 2017 році у сумі 17 051,200 тис. гривень та перерозподілити видатків розвитку у сумі 68 471,0 тис. грн.
8. <i>Проведення центральованих заходів, орієнтованих на пацієнта, з метою збереження та зміцнення здоров'я, профілактики захворюваності, інвалідності і смертності населення, підвищення якості та ефективності надання медичної допомоги та підвищення готовності до ризику ситуахв неезнечних хвороб</i>				
Кількість пацієнтів, направлених на лікування за кордоном	осіб	245	234	Відображено фактичний показник, який зменшений у зв'язку із коливанням курсу валют, що закуповуються на оплату лікування за кордоном
Кількість дітей пільгових категорій, хворих на дитячий церебральний параліч, які пройшли реабілітацію	осіб	870	870	
Відсоток вчасно виконаних боргових зобов'язань	відс.	100,0	100,0	
9. <i>Забезпечення системи державного контролю якості лікарських засобів: недопущення виробництва і розповсюдження неякісних, незареєстрованих та фальсифікованих лікарських засобів, створення умов, що гарантують надходження на національний ринок України якісних, ефективних та безпечних лікарських засобів, що вироблені відповідно до європейських стандартів держави в цілому.</i>				
Кількість проведених перевірок перед видачею ліцензії на провадження господарської діяльності з виробництва в умовах аптеки) лікарських засобів, оптової та роздрібно торгівлі лікарськими засобами за місцями провадження діяльності	од.	3000	3050	У зв'язку із збільшенням кількості заяв суб'єктів господарювання
Кількість проведених перевірок дотримання ліцензійних умов з виробництва (в умовах аптеки) лікарських засобів, оптової та роздрібно торгівлі лікарськими засобами за місцями провадження діяльності	од.	1500	375	У зв'язку з набуттям 1 січня 2017 року чинності Закон України "Про тимчасові особливості здійснення заходів державного нагляду (контролю) у сфері господарської діяльності від 03 листопада 2016 року №1728-VIII"

Найменування	Одиниця виміру	Заплановано	Виконано	Пояснення щодо розбіжностей між фактичними та плановими показниками результату
1	2	3	4	5
Кількість виданих центральним апаратом ліцензій, переоформлених ліцензій на провадження господарської діяльності з виробництва (в умовах аптек) лікарських засобів, оптової та роздрібної торгівлі лікарськими засобами	од.	810	520	У зв'язку із зменшенням кількості заяв суб'єктів господарювання
Кількість проведених центральним апаратом перевірок наявності матеріально-технічної бази, кваліфікованого персоналу, а також умов, щодо контролю за якістю лікарських засобів, що будуть ввозитися на територію України	од.	10	28	У зв'язку із збільшенням кількості заяв суб'єктів господарювання
Кількість виданих дозволів на експортно-імпорتنі операції з наркотичними засобами, психотропними речовинами і прекурсорами	од.	750	1713	У зв'язку із збільшенням кількості заяв суб'єктів господарювання
Кількість виданих ліцензій на здійснення господарської діяльності з обігу наркотичних засобів, психотропних речовин і прекурсорів	од.	500	1215	У зв'язку із збільшенням кількості заяв суб'єктів господарювання
Кількість проведених перевірок дотримання ліцензійних умов на здійснення господарської діяльності з обігу наркотичних засобів, психотропних речовин і прекурсорів	од.			Відповідно до Закону України "Про тимчасові особливості здійснення заходів державного нагляду (контролю) у сфері господарської діяльності" перевірки не здійснюються
<b>10. Збереження, систематизація та популяризація документальних ресурсів в історичному аспекті</b>				
Бібліотечний фонд	тис. од.	1 597,7	1 607,2	За рахунок безоплатних надходжень медичної літератури у натуральній формі
Середньорічна кількість відвідувачів музеїв	тис. чол.	116,6	125,9	Збільшення кількості відвідувачів музеїв
Кількість читачів	тис. чол.	63,0	63,0	
Кількість установ зі збереження та популяризації історії медицини,	од.	3,0	3,0	

##### 5. Висновок про досягнення мети діяльності, стратегічних цілей, виконання завдань головним розпорядником

Відповідно до здійсненого аналізу, на підставі планових і фактично досягнутих показників, та незважаючи на обмежений обсяг видатків у 2017 році, мета бюджетних програм, як кінцевий результат, відповідає пріоритетам державної політики у сфері охорони здоров'я і сприяє досягненню стратегічної мети галузі.

Заступник Міністра



П. Ковтонюк

(прізвище та ініціали)

## ІНФОРМАЦІЯ

про досягнення запланованої мети, завдань та результативних показників  
головним розпорядником коштів державного бюджету в межах бюджетних програм  
у 2017 році

### 1. Міністерство екології та природних ресурсів України

(240)

(найменування головного розпорядника коштів державного бюджету)

(КВК)

### 2. Мета діяльності (місія) головного розпорядника

Основною метою Міністерства екології та природних ресурсів України відповідно до Положення про Міністерство екології та природних ресурсів України, затвердженого постановою Кабінету Міністрів України від 21 січня 2015 р. № 32 є забезпечення формування і реалізації державної політики у сфері охорони навколишнього природного середовища та екологічної безпеки.

Відповідно до постанови Кабінету Міністрів України від 10 вересня 2014 р. №442 "Про оптимізацію системи центральних органів виконавчої влади" (зі змінами) через Міністра екології та природних ресурсів України спрямовується і координується діяльність наступних центральних органів виконавчої влади, а саме: Державної служби геології та надр України, Державного агентства водних ресурсів України, Державного агентства України з управління зоною відчуження, Державної екологічної інспекції України.

Основною метою діяльності Держзводагентства відповідно до Положення про Державне агентство водних ресурсів України, затвердженого постановою Кабінету Міністрів України від 20 серпня 2014 р. №393 є реалізації державної політики у сфері розвитку водного господарства та гідротехнічної меліорації земель, управління, використання та відтворення поверхневих водних ресурсів.

Основною метою Держекоінспекції відповідно до Положення про Державну екологічну інспекцію України, затвердженого постановою Кабінету Міністрів України від 19.04.2017 № 275 є реалізація державної політики із здійснення державного нагляду (контролю) у сфері охорони навколишнього природного середовища, раціонального використання, відтворення і охорони природних ресурсів.

Основною метою Держгеонадр відповідно до Положення про Державну службу геології та надр України, затвердженого постановою Кабінету Міністрів України від 30.12.2015 №1174 є реалізація державної політики у сфері геологічного вивчення та раціонального використання надр.

Основною метою діяльності ДАЗВ відповідно до Положення про Державне агентство України з управління зоною відчуження, затвердженого постановою Кабінету Міністрів України від 22 жовтня 2014 р. №564 є реалізація державної політики у сфері управління зоною відчуження і зоною безумовного (обов'язкового) відселення, подолання наслідків Чорнобильської катастрофи, зняття з експлуатації Чорнобильської АЕС та перетворення об'єкта "Укриття" на екологічно безпечну систему, а також здійснює державне управління у сфері поводження з радіоактивними відходами на стадії їх довгострокового зберігання і захоронення.

### 3. Показники, що характеризують стан використання бюджетних коштів

тис.грн.

Найменування	Обсяги бюджетних асигнувань			Касові видатки (надані кредити)		
	Загальний фонд	Спеціальний фонд	Разом	Загальний фонд	Спеціальний фонд	Разом
Видатки (без урахування видатків за рахунок власних надходжень)	4 809 012,9	1 452 809,4	6 261 822,3	4 697 417,8	1 113 180,1	5 810 597,9
Видатки за рахунок власних надходжень	X	1 832 634,0	1 832 634,0	X	1 677 310,9	1 677 310,9
Надання кредитів						
Всього видатки та надання кредитів	4 809 012,9	3 285 443,4	8 094 456,3	4 697 417,8	2 790 491,0	7 487 908,8

### 4. Стратегічні цілі, завдання та досягнуті результати діяльності головного розпорядника

Найменування	Одиниця виміру	План	Факт	Пояснення щодо розбіжностей між фактичними та плановими показниками результату
1	2	3	4	5
<i>Стратегічна ціль 1. Забезпечення потреб національної економіки у мінеральних та водних ресурсах</i>				
<i>Завдання 1. Реалізація державної політики у сфері геологічного вивчення та використання надр</i>				
Кількість виданих, переоформлених і продовжених спеціальних дозволів	шт.	700	364	Розбіжність між плановими та фактичними показниками пояснюється тим, що у 2017 році суб'єктами господарювання до Держгеонадр було подано близько 2000 заяв стосовно надання та переоформлення спеціальних дозволів на користування надрами, продовження строку дії та внесення змін до них, з яких близько 1200 повернуто з підстав, визначених Порядком надання спеціальних дозволів на користування надрами та Порядком проведення аукціонів з продажу спеціальних дозволів на користування надрами, затверджених постановою Кабінету Міністрів України від 30.05.2011 № 615 і № 594 та враховуючи відмови відповідних обласних рад та Мінприроди.



Кількість проведених перевірок надкористування при геологічному вивченні	шт.	250	12	Розбіжність між плановими та фактичними показниками пояснюється тим, що згідно із статтею 2 Закону України «Про тимчасові особливості здійснення заходів державного нагляду (контролю) у сфері господарської діяльності» встановлено до 31 грудня 2017 року мораторій на проведення органами державного нагляду (контролю) планових заходів із здійснення державного нагляду (контролю) у сфері господарської діяльності.
Находження до державного бюджету від збору за видачу спеціальних дозволів за користування надрами та копії від продажу таких дозволів	тис. грн.	560000	2019528,8	Розбіжність між плановими та фактичними показниками пояснюється оформленням документів з продовження терміну дії спеціальних дозволів на видобування нафти і газу компанією "УкрГазвидобування".
<b>Завдання 2. Розвиток бази паливно-енергетичних ресурсів</b>				
Підготовка перспективних нафтогазових об'єктів	од.	1	1	
Вивчена площа перспективних нафтогазових об'єктів	кв. км	1	1	
Прогнозні ресурси умовного палива на перспективних нафтогазових об'єктах	тис. тонн ум. пал.	1000	1000	
Приріст запасів урану	ум. од.	0,8	0,9	Перевищення показника на 0,1 ум.од. пов'язується з геологічними факторами: неможливість передбачення чітких меж родовищ (площа, глибина надр) та розподілу в надрах корисних копалин (їх відсотковий вміст), що має безпосередній вплив на підрахунок запасів мінеральної сировини.
Приріст запасів і ресурсів кам'яного вугілля	тис. тонн	2000	2571	Перевищення показника на 571 тис. тонн пов'язується з геологічними факторами: неможливість передбачення чітких меж родовищ (площа, глибина надр) та розподілу в надрах корисних копалин (їх відсотковий вміст), що має безпосередній вплив на підрахунок запасів мінеральної сировини.
<b>Завдання 3. Розвиток бази металичних, неметаличних корисних копалин</b>				

Приріст запасів циркону	тис. тонн	100	43	Неповиконання показника на 57 тис. тонн пов'язується з геологічними факторами: неможливість передбачення чітких меж родовищ (площа, глибина надр) та розподілу в надрах корисних копалин (їх відсотковий вміст), що має безпосередній вплив на підрахунок запасів мінеральної сировини.
Приріст запасів титану (TiO <sub>2</sub> )	ум. од.	0,8	1,2	Перевиконання показника на 0,4 ум. од. пов'язується з геологічними факторами: неможливість передбачення чітких меж родовищ (площа, глибина надр) та розподілу в надрах корисних копалин (їх відсотковий вміст), що має безпосередній вплив на підрахунок запасів мінеральної сировини.
Приріст запасів екзам'янілої сировини	куб. м	50	53,3	Перевиконання показника на 3,3 куб. м пов'язується з геологічними факторами: неможливість передбачення чітких меж родовищ (площа, глибина надр) та розподілу в надрах корисних копалин (їх відсотковий вміст), що має безпосередній вплив на підрахунок запасів мінеральної сировини.
Приріст ресурсів та запасів глини (бентонітові)	тис. тонн	10000	10135,1	Перевиконання показника на 135,1 тис. тонн пов'язується з геологічними факторами: неможливість передбачення чітких меж родовищ (площа, глибина надр) та розподілу в надрах корисних копалин (їх відсотковий вміст), що має безпосередній вплив на підрахунок запасів мінеральної сировини.
<b>Завдання 4. Зabezпечення геологічних, еколого-геологічних та інших досліджень території України, науково-методичне та технічне супроводження робіт спрямованих на розбудову мінерально-сировинної бази</b>				
Геологічне довищення площ масштабу 1:200000	кв. км	1400	1400	
Видання комплектів Державної геологічної карти масштабу 1:200000	друкарських аркушів	2	2	

Приріст запасів підземних питних вод на рік	тис. куб. м	100	111,6	Перевиконання показника на 11,6 тис. куб. м пов'язується з геологічними факторами: неможливість передбачення чітких меж родовищ (площа, глибина надр) та розподілу в надрах корисних копалин (їх відсотковий вміст), що має безпосередній вплив на підрахунок запасів мінеральної сировини.
Кількість пробурених артезіанських свердловин	од.	2	3	Перевиконання показника на 1 од. пов'язується з геологічними факторами: неможливість передбачення чітких меж родовищ (площа, глибина надр) та розподілу в надрах корисних копалин (їх відсотковий вміст), що має безпосередній вплив на підрахунок запасів мінеральної сировини.
Кількість спостережних пунктів для здійснення моніторингу підземних вод	од.	100	100	
Кількість ділянок моніторингових спостережень за екзогенними геологічними процесами	од.	35	58	Кількість ділянок моніторингових спостережень за екзогенними геологічними процесами змінюється враховуючи комплекс спостережень на таких ділянках та особливостями інженерно-геологічних умов.

*Завдання 5. Експлуатація державного водогосподарського комплексу та управління водними ресурсами*

Кількість підвідомчих водогосподарських організацій	шт.	205	205	
Площа підготовлених до поливу зрошуваних земель	тис. га	638,9	650,3	Розбіжність планових та фактичних показників пояснюється розширенням площ зрошення та відновлення зрошувальних систем площа підготовки зрошувальних земель зросла на 11,4 тис. га.
Площа осушених земель, на яких здійснюється водовідведення та регулювання водоповітряного режиму	тис. га	2806,4	2806,4	
Обсяг води, поданої у маловодні регіони	тис. куб. м	1800000	1890904	Розбіжність між плановими та фактичними показниками пояснюється збільшенням обсягу поданої води у маловодні регіони на 90904 тис. куб. м.

Обсяг води, перекачаної насосними станціями захисних споруд Дніпровського каскаду водосховищ, згідно виділених коштів на оплату електроенергії	тис. куб. м	1260000	800772,4	Розбіжність між плановими та фактичними показниками пояснюється маловодним роком обсяг води перекачаної насосними станціями захисних споруд Дніпровського каскаду водосховищ зменшено на 459227,6 тис.куб.м.
Кількість вимірювань показників якості води	шт.	85575	92738	Розбіжність між плановими та фактичними показниками виникла у зв'язку з необхідністю додаткових обстежень під час літньої межні на водних об'єктах та аварійними ситуаціями на водних об'єктах, які супроводжувались погіршенням якості води в місцях комплексного використання водних ресурсів.
<i>Завдання 6. Прикладні наукові та науково-технічні розробки, виконання робіт за державним замовленням у сфері розвитку водного господарства</i>				
Кількість прикладних наукових та науково-технічних розробок за пріоритетними напрямами, що виконуються в поточному році	шт.	7	4	Розбіжність між плановими та фактичними показниками пояснюється зміною обставин, якими керувались сторони при укладенні договорів на виконання перехідної тематики, розірвання виконання договорів, які втратили актуальність, подорожчанням вартості виконання науково-технічних розробок.
Кількість прикладних наукових та науково-технічних розробок за пріоритетними напрямами, які завершені та впроваджені у поточному році	шт.	5	4	Розбіжність між плановими та фактичними показниками пояснюється зміною обставин, якими керувались сторони при укладенні договорів на виконання перехідної тематики, розірвання виконання договорів, які втратили актуальність, подорожчанням вартості виконання науково-технічних розробок.
<i>Завдання 7. Розвиток та поліпшення екологічного стану зрошуваних та осушуваних систем</i>				
Кількість реконструйованих насосних станцій	од.	6	5	Розбіжність між плановим та фактичними показниками пояснюється тим, що у зв'язку із укладеннями під час виконання робіт у осінньо-зимовий період не введені в експлуатацію об'єкт "Реконструкція насосної станції НС № 3 каналу Р-5-1-1 Генієвського УВГ".

Протяжність, реконструйованих каналів	пог.м	3989	3309	Розбіжність між плановими та фактичними показниками пояснюється тим, що у зв'язку із ускладненнями під час виконання робіт у осінньо-зимовий період не введений в експлуатацію об'єкт "Реконструкція насосної станції НС № 3 каналу Р-5-1-1 Генієського УВГ".
Гарантована площа поливу, на якій буде відновлено зрошення	тис.га	16,8	15,5	Розбіжність між плановими та фактичними показниками пояснюється невведенням в експлуатацію 1 об'єкту.
<b>Стратегічна ціль 2. Формування і забезпечення реалізації державної політики у сфері охорони навколишнього природного середовища, формування, збереження і використання екологічної мережі, організації, охорони та використання природно-заповідного фонду, регулювання негативного антропогенного впливу на зміну клімату та адаптації до його змін.</b>				
<b>Завдання 1. Організація і здійснення заходів з просвітницької кампанії та впровадження економічного механізму забезпечення охорони навколишнього природного середовища</b>				
Кількість проведених Всеукраїнських конкурсів "До чистих джерел"	од.	1	0	Розбіжність між плановими та фактичними показниками пояснюється обмеженням терміном на виконання природоохоронного заходу.
<b>Завдання 2. Прикладні наукові та науково-технічні розробки з пріоритетних напрямів у сфері охорони навколишнього природного середовища, фінансова підтримка підготовки наукових кадрів</b>				
Кількість аспірантів, які навчаються з відривом від виробництва	осіб	8	9	Відхилення між плановою та фактичною кількістю аспірантів на початок 2018 року: аспірантура отримала ліцензію на освітню діяльність у сфері вищої освіти пов'язаної з підготовкою фахівців третього освітньо-наукового рівня «доктор філософії» за спеціальністю 101 «Екологія» в галузі знань 10 «Природничі науки» з ліцензованим обсягом 5 осіб денної та заочної форми навчання. (наказ МОН № 1499 л від 25.11. 2016 р.) Також в 2017 р. було за сімейними обставинами переведено 1 аспіранта на заочне навчання, таким чином в аспірантурі звільнилось 1 місце, що дозволило додатково зарахувати одного аспіранта відповідно до наказу УЖНДПЦП.
Випуск аспірантів, які захистили дисертації	осіб	1	1	
Кількість прикладних наукових та науково-технічних розробок з пріоритетних напрямів у сфері охорони навколишнього природного середовища	од.	178	299	Кількість наукових досліджень по спеціальному фонду зросла за рахунок збільшення кількості укладених договорів із Замовниками у 2016 р.

Завдання 3. Забезпечення здійснення управління у сфері екології та природних ресурсів, експертиза та державна реєстрація препаратів					
Кількість проведених експертиз препаратів	шт.	1000	754	Розбіжність між плановими та фактичними показниками пояснюється зменшенням кількості експертиз препаратів, що надійшли на розгляд до Мінприроди.	
Кількість проведеної державної реєстрації препаратів	шт.	829	786	Розбіжність між плановими та фактичними показниками пояснюється зменшенням кількості державної реєстрації препаратів, що надійшли на розгляд до Мінприроди.	
Кількість прийнятих і опрацьованих звітів фінансово-господарської діяльності установ, організацій та підприємств, що належать до сфери управління Міністерства	шт.	523	463	Розбіжність між плановими та фактичними показниками пояснюється зменшенням кількості установ включених до мережі установ, організацій та підприємств для виконання (природоохоронних) заходів, що здають звіти фінансово-господарської діяльності.	
Завдання 4. Забезпечення участі у діяльності міжнародних природоохоронних організацій природоохоронного спрямування (у тому числі сплата членських внесків)					
Кількість міжнародних Конвенцій та Угод, за якими сплачено внески до бюджетів міжнародних організацій природоохоронного спрямування	од.	22	20	Розбіжність між плановими та фактичними показниками пояснюється тим, що не було надано 2 інвойси	
Кількість відряджень делегацій України для участі у заходах з виконання міжнародних зобов'язань України, як сторони міжнародних Конвенцій та Угод	од.	12	8	Розбіжність між плановими та фактичними показниками пояснюється тим, що більшість відряджень здійснювалися за рахунок приймачоюї сторони.	
Завдання 5. Збереження природно-заповідного фонду					
Кількість збережених видів рослин, занесених до Червоної книги України	од.	284	284		
Кількість збережених видів тварин, занесених до Червоної книги України	од.	175	175		
Площа, надана установам природно-заповідного фонду у постійне користування	тис. га	428	428		

Кількість проведених спеціальних заходів, спрямованих на запобігання знищенню чи пошкодженню природних комплексів територій та об'єктів природно-заповідного фонду	од.	25	16	Розбіжність між плановими та фактичними показниками пояснюється непотребом відомої проектної документації з органами виконавчої влади та проведенням процедури відкритих торгів в кінці року, що унеможливило виконання робіт в повному обсязі до кінця 2017 року.
<b>Завдання 6. Охорона атмосферного повітря</b>				
Кількість прикладних наукових робіт, направлених на ведення банку даних про викиди забруднюючих речовин в атмосферне повітря	од.	2	0	Розбіжність між плановими та фактичними показниками пояснюється тим, що торги відмінені, договір не укладався.
<b>Завдання 7. Моніторинг навколишнього природного середовища</b>				
Кількість видань інформаційно-аналітичних оглядів про стан навколишнього природного середовища в Україні	од.	5	0	Розбіжність між плановими та фактичними показниками пояснюється тим, що по заходу торги відмінені на підставі частини першої статті 31 Закону України "Про публічні закупівлі", а саме подання для участі в торгах менше двох тендерних пропозицій. (Звіт про результати проведення процедури закупівлі UA-2017-10-04-002521-b (23 жовтня 2017); UA-2017-11-06-001253-c (23 листопада 2017).
Кількість наукових робіт, направлених на розроблення метрологічно атестованої методики оброблення даних дистанційного зондування Землі	од.	1	0	Розбіжність між плановими та фактичними показниками пояснюється тим, що по заходу торги відмінені на підставі частини першої статті 31 Закону України "Про публічні закупівлі", а саме подання для участі в торгах менше двох тендерних пропозицій. (Звіт про результати проведення процедури закупівлі UA-2017-10-04-002763-b (23 жовтня 2017); UA-2017-11-06-001354-c (23 листопада 2017).
<b>Завдання 8. Збереження біорізноманіття, формування національної екологічної мережі</b>				
Кількість наукових досліджень, направлених на збереження біотичного і ландшафтного різноманіття	од.	5	0	Розбіжність між плановими та фактичними показниками пояснюється тим, що торги відмінені, договір не укладався.
Кількість наукових досліджень, направлених на ведення державного кадастру рослинного та тваринного світу, Червону книгу України	од.	4	0	Розбіжність між плановими та фактичними показниками пояснюється тим, що торги відмінені, договір не укладався.

*Стратегічна ціль 3. Формування і забезпечення реалізації державної політики у сфері екологічної та у межах своєї компетенції біологічної, генетичної та радіаційної безпеки, поводження з відходами, несптицидами і аерозолімікатами, а також у сфері здійснення державного нагляду (контролю) за додержанням вимог законодавства про охорону навколишнього природного середовища, раціональне використання, відтворення та охорону природних ресурсів*

*Завдання 1. Розроблення та запровадження в Україні основних концепцій, принципів, норм, правил, стандартів та заходів протирадіаційного захисту людини; участь у розробленні та запровадженні рекомендацій щодо зменшення впливу на здоров'я населення України радіаційного фактора*

Кількість направлених рекомендацій	од.	40	0	Розбіжність між плановими та фактичними показниками пояснюється тим, що згідно з пунктами 2 і 3 розділу III Положення про Комісію, затвердженого Постановою Верховної Ради України «Про затвердження Положення про Національну комісію з радіаційного захисту населення України» від 06.10.2009 № 1630-VI, Голова та персональний склад Комісії затверджується терміном на 5 років. Голова Комісії та її члени здійснюють свою діяльність на громадських засадах до завершення своїх повноважень, термін яких склав у грудні 2014 року.
				Оскільки, склад Комісії затверджений Постановою Верховної Ради України «Про чисельність та склад Національної комісії з радіаційного захисту населення України» від 23.12.2009 № 1791-VI, а питання про затвердження нового складу Комісії та її Голови не було розглянуто Верховною Радою у 2017 році, то виникла ситуація, яка унеможливила проведення засідань Комісії та відповідно затвердження нею рекомендацій.
<i>Завдання 2. Забезпечення реалізації державної політики із здійснення державного нагляду (контролю) у сфері охорони навколишнього природного середовища</i>				
Кількість проведених інспекційних перевірок	шт.	25870	32195	Розбіжність між плановими та фактичними показниками пояснюється збільшенням позапланових заходів, які здійснюються територіальними органами Держекоінспекції відповідно до статті 6 Закону України від 05.04.2007 № 877-V "Про основні засади державного нагляду (контролю) у сфері господарської діяльності.



Надходження до держаного бюджету від стягнутих штрафів	тис. грн.	5715	5360,2	Розбіжність між плановими та фактичними показниками пояснюється тим, що справи за належністю передані для розгляду та прийняття рішень місцевими судами.
Сума коштів, стягнутих за пред'явленими претензіями та позовами за екологічні збитки	тис. грн.	29800	61951,3	Розбіжність між плановими та фактичними показниками пояснюється стягненням в поточному звітному періоді коштів за претензіями та позовами за екологічні збитки, пред'явленими в минулому звітному періоді.
Кількість випадків призупинення виробничої діяльності	шт.	185	82	Розбіжність між плановими та фактичними показниками пояснюється тим, що справи за належністю передані для розгляду та прийняття рішень до судових органів.
<b>Стратегічна ціль 4. Формування і забезпеченні реалізації державної політики у сфері раціонального використання, відтворення і охорони природних ресурсів, розвитку водного господарства і меліорації земель, геологічного вивчення та раціонального використання надр</b>				
<b>Завдання 1. Реконструкція гідротехнічних споруд захисних масивів дніпровських водосховищ</b>				
Кількість об'єктів захисних масивів дніпровських водосховищ, на яких проводились роботи з реконструкції	шт.	3	3	
Кількість споруд захисних масивів дніпровських водосховищ, які будуть введені в експлуатацію у 2017 році	од.	4	3	Розбіжність між плановими та фактичними показниками пояснюється тим, що у результаті коригування проектної документації збільшилась вартість об'єкта "Реконструкція Білозірської насосної станції для захисту від затоплення Кам'яно-Дніпровського району Запорізької області" та відповідно стало причиною зменшення показника.
Площа захисних масивів дніпровських водосховищ, на яких проведено реконструкцію гідротехнічних споруд	тис. га	6,8	6,8	
<b>Завдання 2. Охорона та відтворення вод (поверхневі, підземні, морські), раціональне використання водних ресурсів</b>				
Кількість систем водовідведення, що будуються	од.	14	11	Розбіжність між плановими та фактичними показниками пояснюється стислими термінами, тривалою процедурою проведення державних закупівель та укладання договорів за її результатами, погодними умовами для проведення робіт, що стало причиною не можливості освоїти виділені кошти. Роботи потребують подальшої реалізації в наступних роках.

Кількість споруд для очищення стічних вод, що розширюються та реконструюються	од.	7	6	Розбіжність між плановими та фактичними показниками повністю стислими термінами, тривалою процедурою проведення державних закупівель та укладання договорів за її результатами, погодними умовами для проведення робіт, що стало причиною неможливості освоїти виділені кошти. Роботи потребують подальшої реалізації в наступних роках.
Кількість систем водовідведення, що розширюються та реконструюються	од.	4	4	
<b>Стратегічна ціль 5. Подолання наслідків Чорнобильської катастрофи та державне управління у сфері поводження з радіоактивними відходами</b>				
<b>Завдання 1. Забезпечення діяльності апарату Державного агентства України з управління зоною відчуження</b>				
Частка вчасно виконаних доручень у їх загальній кількості	відсотки	100	100	
<b>Завдання 2. Припинення експлуатації, підготовка до зняття і зняття з експлуатації Чорнобильської АЕС</b>				
Кількість атомних блоків, що готуються до зняття з експлуатації	од.	3	3	
Рівень виконання робіт з підготовки до зняття із експлуатації атомних блоків	відсотки	98,5	98,5	
<b>Завдання 3. Перетворення об'єкта «Укриття» на екологічно безпечну систему</b>				
Рівень виконання зобов'язань Уряду України по наповненню Чорнобильського фонду «Укриття» з нарастаючим підсумком до загального обсягу	відсотки	100	100	
<b>Завдання 4. Забезпечення бар'єрної функції зони відчуження шляхом підтримки екологічно безпечного стану у зонах відчуження і безумовного (обов'язкового) відселення</b>				
Кількість вимірів (з радіаційно-екологічного моніторингу та радіаційно-дозиметричного контролю)	од.	38 933	38 933	
Збір, переробка, переведення (захоронення) РАВ в екологічно безпечний стан з ліквідацією траншей (буртів) з РАВ пуктів тимчасової локалізації РАВ	тис. куб. м	4,8	4,8	
Площа утільді наземного патрулювання лісів та перелогових земель з метою їх охорони від пожеж, лісопорушень та браконьерства	тис. га	240,6	240,6	
<b>Завдання 5. Забезпечення захисту населення і довкілля від впливу іонізуючого випромінювання та забезпечення радіаційної безпеки держави</b>				

Дезактивація спеодяту та засобів ідвдуального захисту, заоруднення радюактивними речовинами	тонн	9,2	11,3	Збільшення обсягу на 2,1 тонн пов'язано із виробничою необхідністю виконання передбачених робіт.
Загальний обсяг зібраних і прийнятих на тимчасове контейнерне зберігання радюактивних відходів і відпрацьованих джерел іонізуючого випромінювання ДК "Укр ДО "Радон"	тонн	52	172,1	Збільшення на 120,1 тонн пов'язано із виробничою необхідністю виконання передбачених робіт по збиранню, перевезенню, прийманню на тимчасове контейнерне зберігання радюактивних відходів і відпрацьованих джерел іонізуючого випромінювання. Перевиконано план ДСП Дніпропетровським ДМСК " - на 18,1 тонн, ДСП "Київським ДМСК " - на 1,1 тонн, ДСП "Харківським ДМСК " на - 100,8 тонн, проте недовиконано на ДСП "Одеський ДМСК" на 0,1 тонни.
Кількість проведених дозиметричних та радюометричних вимірів	од.	78780	82472	Збільшення на 3692 виміри пов'язано із виробничою необхідністю виконання передбачених робіт.
Кількість розроблених проєктів для забезпечення реконструкції та будівництва споруд, устаткування та обладнання, призначених для поводження з радюактивними відходами	од.	24	24	
Кількість проведених ДСП "ЦППРВ" технічних оглядів, технічного обслуговування та ремонту обладнання	од.	5961	5961	
Завдання 6. Поиук та збереження музейно-архівного фонду, пам'яток матеріальної культури, що захищаються у районах Полісся, що зазнали радюактивного заоруднення внаслідок Чорнобильської катастрофи				
Кількість наукових тем/заходів зі збереження етнокультурної спадщини	од.	8	8	
Науково-дослідні розробки	од.	10	10	
Завдання 7. Здійснення радюаційного контролю на територіях, що зазнали радюактивно заоруднені внаслідок Чорнобильської катастрофи та проведення дозиметричної паспортизації населених пунктів				
Відсоток охопленості території, що зазнала радюактивного заоруднення, системою радюаційного контролю	відсотки	100	100	
Стратегічна ціль 6. Виконання вимог Рамкової конвенції ООН про зміну клімату та впровадження механізмів, передбачених Кіотським протоколом до неї, розглянуто та схвалено в устанавленому порядку проєктів, спрямованих на зменшення обсягу антропогенних викидів або збільшення абсорбції парникових газів, участь у міжнародному співробітництві з питань зміни клімату				

*Завдання 1. Впровадження механізмів передбачених Кіотським протоколом до Рамкової конвенції ООН про зміну клімату, в частині реалізації проєкту екологічних (зелених) інвестицій, що спрямовані на зменшення обсягу викидів парникових газів. Розвиток міжнародного співробітництва з питань зміни клімату, в тому числі участь у міжнародному переговорному процесі з питань зміни клімату*

Кількість заміненого рухомого складу існуючих патрульних автомобілів у МВС України з гібридною силовою установкою	шт.	635	635	
Кількість модернізованих вагонів	шт.	15	15	
Кількість індивідуальних теплових пунктів	шт.	84	0	Завершення реалізації проєкту заплановано на 2018 рік.

*Завдання 2. Забезпечення діяльності Національного центру обліку викидів парникових газів*

Проміжний звіт про Національний кадастр антропогенних викидів та абсорбції парникових газів в секторах	шт.	1	1	
Річний моніторинговий звіт викидів/абсорбції парникових газів окремими джерелами за попередній період	шт.	1	1	

*Стратегічна ціль 7. Забезпечення підвищення кваліфікації та підготовки кадрів у сфері екології та природних ресурсів, водного господарства*

*Завдання 1. Підвищення кваліфікації та підготовки державних службовців, виконання науково-дослідних робіт у сфері екології та природних ресурсів*

Кількість фахівців, які підвищують кваліфікацію	чол.	4000	3874	Різниця між плановою та фактичною кількістю осіб, які підвищили кваліфікацію обумовлена, переважно, відсутністю коштів у суб'єктів господарювання на оплату навчання та відраджень своїх спеціалістів.
Середньорічна кількість слухачів, які здійснюють перепідготовку	чол.	85	35	Розбіжність між плановими та фактичними показниками середньорічної кількості студентів пояснюється меншим фактичним набором студентів у 2017 році у зв'язку із реорганізацією Державної екологічної інспекції України, кадровими змінами у природоохоронній галузі, що призвело до втрати актуальності поданих у попередні роки заявок на навчання і, відповідно, до зменшення набору студентів у 2017 році.
Середньорічна кількість аспірантів, які навчаються з відривом від виробництва	чол.	4	4	
Середньорічна кількість аспірантів, які навчаються без відриву від виробництва	чол.	10	10	


Кількість розроблених науково-дослідних робіт	одиниць	36	12	Розбіжність між плановими та фактичними показниками пояснюється відсутністю тендерних процедур (зменшення кількості науково-дослідних розробок, порівняно з запланованою кількістю, зумовлено, окрім невідповідності кваліфікаційним вимогам тендерної документації в окремих випадках, відсутністю пропозицій щодо НДР, які відповідають пріоритетним напрямам наукової діяльності Академії).
<i>Завдання 2. Підвищення кваліфікації кадрів у сфері водного господарства</i>				
Кількість фахівців, які підвищують кваліфікацію	осіб	2600	1286	Розбіжність між плановими та фактичними показниками виникла за рахунок зменшення наповненості навчальних груп.

\* Примітка: Інформація про досягнення запланованої мети, завдань та результативних показників головним розпорядником коштів державного бюджету в межах бюджетних програм у 2017 році складена на підставі Плану діяльності Міністерства екології та природних ресурсів України на 2017-2019 роки та не відображає усіх результативних показників зазначених в затверджених паспортах (зі змінами).

## 5. Висновок про досягнення мети діяльності, стратегічних цілей, виконання завдань головним розпорядником

Міністерству екології та природних ресурсів України в умовах жорсткої економії в цілому вдалося досягти запланованої мети та виконати майже усі завдання. Основні причини розбіжностей між плановими та фактичними показниками зазначено в стовпчику 5 розділу 4 форми доведеної листом Міністерства фінансів України від 31.01.2018 № 04120-15-9/2667.

Державний секретар



(підпис)

Г.В. Дмигренко

(ініціали та прізвище)

**ІНФОРМАЦІЯ**  
**про досягнення запланованої мети, завдань та результативних показників**  
**головним розпорядником коштів державного бюджету в межах бюджетних програм**  
**у 2017 році**

1. Міністерства соціальної політики України (250, 251)  
(найменування головного розпорядника коштів державного бюджету) (КВК)

**2. Мета діяльності (місія) головного розпорядника**

Формування та реалізація державної соціальної політики, спрямованої на проведення активної політики зайнятості населення, підвищення розмірів соціальних стандартів і гарантій, заробітної плати, пенсій і забезпечення соціальної підтримки осіб і сімей, які її потребують.

**3. Показники, що характеризують стан використання бюджетних коштів**

Найменування	Обсяги бюджетних асигнувань			Касові видатки (надані кредити)			
	Загальний фонд	Спеціальний фонд	Разом	Загальний фонд	Спеціальний фонд	Разом	
Видатки (без урахування видатків за рахунок власних надходжень)	145 408 286,0	703 109,8	146 111 395,8	145 200 887,6	288 216,3	145 489 103,9	тис. грн.
Видатки за рахунок власних надходжень	X	48 455,2	48 455,2	X	45 744,4	45 744,4	
Надання кредитів	0,0	0,0	0,0	0,0	0,0	0,0	
<b>Всього видатки та надання кредитів</b>	<b>145 408 286,0</b>	<b>751 565,0</b>	<b>146 159 851,0</b>	<b>145 200 887,6</b>	<b>333 960,7</b>	<b>145 534 848,3</b>	

#### 4. Стратегічні цілі, завдання та досягнуті результати діяльності головного розпорядника

Найменування	Одиниця виміру	План	Факт	Пояснення щодо розбіжностей між фактичними та плановими показниками результату
1	2	3	4	5
<b>Підвищення економічної активності населення, створення новий та продуктивний зайнятості</b>				
Кількість учасників пілотного проекту (внутрішньо переміщені особи та члени малозабезпечених сімей), яким надана безвідсоткова фінансова допомога на поворотній основі для організації ними підприємницької діяльності	осіб	73	51	Надання безвідсоткової фінансової допомоги на поворотній основі для організації підприємницької діяльності залежить від якості підготовлених бізнес-планів, що подаються до розгляду Комісією з питань реалізації пілотного проекту.
<b>Забезпечення ефективної державної соціальної підтримки населення</b>				
<b>Забезпечення соціального захисту осіб з інвалідністю</b>				
Кількість осіб з інвалідністю, в тому числі дітей, яким проведено реабілітаційні заходи та надано протезно-ортопедичну допомогу	чол.	2193	2274	Фактично відбулось збільшення звернень за наданням реабілітаційних заходів та протезно-ортопедичної допомоги.
Чисельність осіб з інвалідністю та дітей з інвалідністю, яким надана одноразова матеріальна допомога	осіб	3 078	17 709	Чисельність осіб з інвалідністю, яким надана одноразова матеріальна допомога, збільшилась у зв'язку із збільшенням витратів для надання вказаної допомоги за рахунок економії витратків за іншим напрямом використання бюджетних коштів.
Кількість громадських об'єднань осіб з інвалідністю, в тому числі УТОС та УТОГ, яким надана фінансова підтримка	од.	23	23	-
Чисельність осіб з інвалідністю, забезпечених санаторно-курортним лікуванням	чол.	13 744	13 844	Відхилення показника від планового пояснюється тим, що путівки були придбані за ціною, нижчою від граничної, що дозволило збільшити їх кількість.
<b>Забезпечення соціального захисту ветеранів війни, в тому числі учасників антитерористичної операції</b>				
Кількість реалізованих путівок санаторіями сфери управління Мінсоцполітики	од.	17 823	19 630	Фактично відбулось збільшення кількості реалізованих путівок за рахунок власних коштів відпочиваючих.
Частка учасників антитерористичної операції, що отримали соціальну та професійну адаптацію, у загальній кількості осіб, які звернулися за отриманням таких послуг	відс.	100,0	100,0	-

Найменування	Одиниця виміру	План	Факт	Пояснення щодо розбіжностей між фактичними та плановими показниками результату
1	2	3	4	5
Рівень забезпечення щорічною разовою грошовою допомогою ветеранів війни та жертв нацистських переслідувань	відс.	100,0	100,0	-
Рівень забезпечення довічними державними стипендіями осіб, які мають право на їх отримання	відс.	100,0	100,0	-
<i>Забезпечення соціального захисту сім'ї та дітей</i>				
Кількість путівок, які придбано за рахунок коштів державного бюджету, для оздоровлення дітей у ДП „УДЦ „Молода гвардія” та ДП „МДЦ „Артек”	од.	20 770	20 033	У зв'язку з недозаїздом дітей з поважних причин до дитячих центрів 737 путівок залишилось невикористаними.
Рівень забезпечення виплати одноразової винагороди жінкам, яким присвоєно почесне звання України „Матір-героїня”	відс.	100,0	100,0	-
Частка населення, охопленого соціальною рекламою на тему "Жінки, мир, безпека"	відс.	20,0	20,0	-
Рівень забезпечення соціального стипендією студентів (курсантів) вищих навчальних закладів	відс.	100,0	100,0	-
<i>Забезпечення соціального захисту внутрішньо переміщених осіб та інших категорій населення</i>				
Рівень забезпечення сімей внутрішньо переміщених осіб щомісячною адресною допомогою	відс.	100,0	100,0	-
Рівень забезпечення одноразовою матеріальною допомогою осіб, яким встановлено статус постраждалих від торгівлі людьми	відс.	100,0	100,0	-
Рівень забезпечення санаторно-курортним лікуванням громадян, віднесених до категорії 1, із захворюванням нервової системи з наслідками травм, захворювань хребта та спинного мозку, та дітей з інвалідністю, інвалідність яких пов'язана з Чорнобильською катастрофою	відс.	100,0	100,0	-




Найменування	Одиниця виміру	План	Факт	Пояснення щодо розбіжностей між фактичними та плановими показниками результату
1	2	3	4	5
Рівень забезпечення грошового компенсацією за пільгове забезпечення продуктами харчування промадян, які постраждали внаслідок Чорнобильської катастрофи	відс.	100,0	100,0	-
Рівень забезпечення виплат матеріальної допомоги військовослужбовцям, звільненим з військової строкової служби	відс.	100,0	100,0	-

##### 5. Висновок про досягнення мети діяльності, стратегічних цілей, виконання завдань головним розпорядником

У 2017 році розвиток соціальної сфери був одним із основних напрямів реформ, що проводяться у державі. Зокрема, було закладено стійке підґрунтя для проведення пенсійної реформи, сформульовано бачення реформування ринку праці, визначено принципи реформування системи адресної допомоги, розпочато удосконалення системи надання соціальних послуг із проведенням децентралізації та переданням функцій на регіональний рівень.

Міністерством соціальної політики України протягом 2017 року виконано головні результативні показники бюджетних програм, що дозволило реалізувати основну мету та завдання діяльності, які планувались на звітний період.

Державний секретар



В. Іванківч

## ІНФОРМАЦІЯ

про досягнення запланованої мети, завдань та результативних показників  
головним розпорядником коштів державного бюджету в межах бюджетних програм  
у 2017 році

### 1. Міністерство регіонального розвитку, будівництва та житлово-комунального господарства України (275) (найменування головного розпорядника коштів державного бюджету) (КВК)

### **2. Мета діяльності (місія) головного розпорядника**

*Забезпечення формування та реалізації державної регіональної політики, державної житлової політики і політики у сфері будівництва, архітектури, містобудування, житлово-комунального господарства, зокрема щодо:*

*територіальної організації влади, адміністративно-територіального устрою, розвитку місцевого самоврядування;  
збереження традиційного характеру середовища населених пунктів;  
промисловості будівельних матеріалів;*

*благоустрою населених пунктів, поводження з побутовими відходами, поховання, технічної інвентаризації об'єктів нерухомого майна, питної води та питного водопостачання.*

*Забезпечення формування та реалізації державної політики у сфері архітектурно-будівельного контролю та нагляду, ефективного використання паливно-енергетичних ресурсів, енергозбереження, відновлюваних джерел енергії та альтернативних видів палива.*

### 3. Показники, що характеризують стан використання бюджетних коштів

тис. грн.

	Обсяги бюджетних асигнувань			Касові видатки (надані кредити)		
	Загальний фонд	Спеціальний фонд	Разом	Загальний фонд	Спеціальний фонд	Разом
Видатки (без урахування видатків за рахунков власних надходжень)	1 631 493,8	807 863,7	2 439 357,5	1 465 997,7	83 695,0	1 549 692,7
Видатки за рахунков власних надходжень	X	180,0	180,0	X	1226,9	1226,9
Надання кредитів	5 000,0	1 456 800,0	1 461 800,0	0,0	561 138,6	561 138,6
Державний фонд регіонального розвитку	1 000 000,0	2 500 000,0	3 500 000,0	881 450,3	2 208 409,6	3 089 859,9
<b>Всього видатки та надання кредитів</b>	<b>2 636 493,8</b>	<b>4 764 843,70</b>	<b>7 401 337,50</b>	<b>2 347 448,0</b>	<b>2 854 470,1</b>	<b>5 201 918,1</b>

### 4. Стратегічні цілі, завдання та досягнуті результати діяльності головного розпорядника

4. Стратегічні цілі, завдання і досягнуті результати діяльності територіальної громади					Пояснення щодо розбіжностей між фактичними та плановими показниками результату
Найменування	Одиниця виміру	Заплановано	Виконано		
<i>Стратегічна ціль 1 Збільшення спроможних, самодостатніх територіальних громад, розвиток та реалізація програм будівництва доступного житла, утворення нормативної бази, інтегрованої у міжнародно-правовий простір, запровадження стимулюючого ціноутворення для фінансування модернізації комунальної інфраструктури</i>					
<i>Завдання 1 Виконання заходів щодо удосконалення територіальної організації влади, адміністративно-територіального устрою, розвитку місцевого самоврядування; сфери будівництва, архітектури, містобудування, промисловості будівельних матеріалів, збереження традиційного характеру середовища населених пунктів; сфери житлово-комунального господарства, житлової політики, благоустрою населених пунктів, поводження з побутовими відходами, поховання, технічної інвентаризації об'єктів нерухомого майна</i>					
Показник результату					
Кількість розроблених Міністерством проектів нормативно-правових актів	Од.	207	245	Фактичний показник відповідає уточненому плану розроблення проектів нормативно-правових актів	

Кількість розглянутих та погоджених Мінірегіоном нормативно-правових актів інших центральних органів влади	Од.	352	510	Розбіжності зумовлені збільшенням фактичного надходженням проектів нормативно-правових актів інших центральних органів виконавчої влади, на розгляд та погодження
Кількість прийнятих нормативно-правових актів	Од.	129	167	Фактичний показник відповідає уточненому плану розроблення проектів нормативно-правових актів
Кількість проведених Мінірегіоном засідань Колегії та Науково-технічної Ради	Од.	13	3	У звітному періоді проведено 3 засідання Науково-технічної ради Мінірегіону, засідання Колегії не проводились
Кількість затверджених (прийнятих) будівельних норм та нормативних документів державного (національного) рівня у галузі будівництва та промисловості будівельних матеріалів	Од.	10	13	
Кількість погоджених Мінірегіоном галузевих будівельних норм	Од.	5	2	У звітному періоді надійшло на погодження 2 галузеві будівельні норми
Кількість придбаного обладнання	Од.	2	2	
Кількість робочих місць, облаштованих для державних службовців, залучених в рамках реалізації комплексної реформи державного управління	Од.	71	71	
Частка прийнятих нормативно-правових актів у загальній кількості розроблених	Відс.	62	68	
Частка оприлюднених будівельних норм та нормативних документів державного (національного) рівня у галузі будівництва та промисловості будівельних матеріалів у загальній кількості діючих	Відс.	100	100	
Рівень укомплектованості директоратів	Відс.	100	100	
Утворено об'єднаних територіальних громад	Од.	366	366	
<i>Спратегічна ціль 2 Підвищення наукового потенціалу у сферах будівництва, житлового-комунального господарства та регіонального розвитку</i>				
<i>Завдання 1 Розроблення прикладних науково-технічних розробок з пріоритетних напрямів діяльності у сферах будівництва, житлово-комунального господарства та регіонального розвитку, науково-технічного забезпечення реалізації державних та державно-цивових програм, проведення прикладних досліджень</i>				
Показник результату				

Кількість прикладних наукових і науково-технічних розробок з пріоритетних напрямів діяльності у сферах будівництва, житлово-комунального господарства і регіонального розвитку та наукового обґрунтування науково-технічного розвитку будівельної галузі	Од.	8	18	Відхилення результативного показника виникло після формування остаточного переліку розробок та за результатами проведення тендерних процедур і укладених договорів
Кількість завершених та впроваджених прикладних наукових і науково-технічних розробок з пріоритетних напрямів діяльності у сферах будівництва, житлово-комунального господарства і регіонального розвитку та наукового обґрунтування науково-технічного розвитку будівельної галузі	Од.	7	30	Відхилення результативного показника виникло після формування остаточного переліку розробок та за результатами проведення тендерних процедур і укладених договорів
Частка завершених та впроваджених прикладних наукових і науково-технічних розробок з пріоритетних напрямів діяльності у сферах будівництва, житлово-комунального господарства і регіонального розвитку та наукового обґрунтування науково-технічного розвитку будівельної галузі у загальній кількості розроблених	Відс.	87,5	16,67	Відхилення результативного показника зумовлено зміною кількості завершених, впроваджених та укладених розробок
<i>Закладення 2 Утворення нормативної бази інтегрованої у міжнародний нормативний простір у тому числі шляхом перевірки СНиП та СН, прийнятих до 1992 року, приведення положень ДБН до вимог Закону України "Про будівельні норми", гармонізація нормативних документів з відповідними міжнародними та регіональними стандартами</i>				
Показник результату				
Кількість прикладних наукових і науково-технічних розробок з питань нормування та стандартизації у сферах будівництва та житлової політики	Од.	17	30	Відхилення результативного показника виникло після формування остаточного переліку розробок та за результатами проведення тендерних процедур і укладених договорів
Кількість завершених та впроваджених прикладних наукових і науково-технічних розробок з питань нормування та стандартизації у сферах будівництва та житлової політики	Од.	9	9	
Кількість державних будівельних норм та національних стандартів та у сферах будівництва та житлової політики, які будуть розроблені або оновлені у 2017 році	Звіти	9	7	Відхилення результативного показника зумовлено розробленням або переглядом (в цілому) у 2017 році - 7 Державних будівельних норм

Кількість будівельних норм та національних стандартів державних у сфері будівництва прийнятих станом на 01.01.2018	Од.	1554	1552	Відхилення результативного показника зумовлено прийняттям у 2017 році - 7 Державних будівельних норм
Частка завершених та впроваджених прикладних наукових і науково-технічних розробок з питань нормування та стандартизації у сферах будівництва та житлової політики у загальній кількості розробок	Відс.	52,9	30	Відхилення результативного показника зумовлено зміною кількості завершених та впроваджених прикладних наукових і науково-технічних розробок з питань нормування у сферах будівництва та житлової політики у загальній кількості розробок
<b>Стратегічна ціль 3 Розбудова ефективної системи електронного урядування, впровадження електронних послуг</b>				
<b>Зاهدання 1 Завпровадження системи електронного документообігу, придбання ліцензій програмного забезпечення, модернізації апаратно-програмного забезпечення та інформаційної системи</b>				
Кількість впроваджених систем електронного документообігу	Од.	1	1	
Кількість придбаного обладнання	Од.	25	25	
Кількість придбаних ліцензій програмного забезпечення	Од.	205	319	Відхилення результативного показника виникло за результатами проведення тендерних процедур на придбання ліцензій програмного забезпечення, збільшення кількості за рахунок зменшення вартості
Рівень впровадження ліцензійного програмного забезпечення та системи електронного документообігу	Відс.	100	100	
<b>Стратегічна ціль 4 Підвищення економічної та енергетичної ефективності на обраних підприємствах теплопостачання, водопостачання та водовідведення (1600)</b>				
<b>Зاهدання 1 Реабілітація інфраструктури та заміна й модернізація обладнання на підприємствах водопостачання та водовідведення</b>				
Показник результату				
Кількість підприємств залучених до проекту «Розвиток міської інфраструктури - 2»	Од.	12	12	
Рівень виконання робіт із закупівлі спеціальної та автотранспортної техніки за проектом «Розвиток міської інфраструктури - 2»	Відс.	60	20	Заплановану кількість техніки не придбано внаслідок затримок у проведенні тендерних процедур. Проекти трьох контрактів проходять узгодження зі Світовим Банком та мають бути реалізовані протягом 2018 року

Рівень готовності проектно-кошторисної документації з реконструкції аварійних ділянок водопровідних мереж за проектом Розвиток міської інфраструктури - 2"	Відс.	40	33	Середній показник становить 33 %.
Рівень готовності хіміко-бактеріологічної лабораторії питної води до експлуатації за проектом «Розвиток міської інфраструктури-2»	Відс.	100	100	
<b>Завдання 2 Заміна застарілого обладнання на підприємствах централізованого теплопостачання</b>				
Показник результату				
Кількість підприємств залучених до проекту «Підвищення енергоефективності в секторі централізованого теплопостачання України»	Од.	8	6	Відхилення виникло у зв'язку з тим, що комунальні підприємства м. Вінниці і м. Чернігова було вилучено з Проекту
Протяжність замінених/реконструйованих теплових мереж за проектом «Підвищення енергоефективності в секторі централізованого теплопостачання України»	Км.	8,3	19,9	Розбіжності зумовлені збільшенням фактичного показника кілометражу робіт з 8,3 км до 19,9 км., відповідно, зменшено вартість робіт одного км з 9 578,3 тис. грн/км до 1 777,5 тис. грн/км.
Кількість встановлених комплектів теплових лічильників та супутнього механічного і електричного обладнання в теплових пунктах житлових будинків за проектом «Підвищення енергоефективності в секторі централізованого теплопостачання України»	Од.	400	121	Розбіжності зумовлені із змінами предмету виконання робіт в межах Контракту (контрагент наплавив виробничі потужності на інші супутні роботи)
Рівень виконання робіт з встановлення теплових лічильників та іншого механічного і електричного обладнання в теплових пунктах житлових будинків за проектом «Підвищення енергоефективності в секторі централізованого теплопостачання України»	Відс.	37	12	Відхилення від запланованого показника виникло у зв'язку із затримкою реалізації робіт. Заплановані супутні роботи при встановленні лічильників перенесено на 2018 рік
<b>Стратегічна ціль 5 Поліпшення житлових умов громадян України</b>				
<b>Завдання 1 Надання громадянам України, які потребують поліпшення житлових умов, державної підтримки для будівництва (придбання) доступного житла (1190)</b>				
Показник результату				
Кількість громадян (сімей), що отримали державну підтримку на будівництво (придбання) доступного житла	Чол.	75	91	Розбіжності зумовлені наданням державної підтримки, фактичний середній розмір якої менший, ніж запланований

Площа житла, на будівництво ( придбання) якого спрямована державна підтримка	Тис. грн.	4687,5	5566,7	Розбіжності зумовлені наданням державної підтримки більшій кількості громадян (сімей) з меншою вартістю 1 кв. м побудованого (придбаного) житла, ніж було заплановано
Питома вага громадян (сімей), забезпечених доступним житлом, у загальній кількості тих, хто має право на державну підтримку.	Відс.	1	5,4	Розбіжності зумовлені наданням державної підтримки більшій кількості громадян (сімей), ніж планувалось
<b>Завдання 2 Надання та обслуговуванням пільгових довгострокових державних кредитів молодим сім'ям та одиноким громадянам та договорів з часткової компенсації відсоткової ставки по кредитах комерційних банків, укладених в попередніх роках (1370)</b>				
Показник результату				
Кількість пільгових довгострокових кредитів на будівництво (реконструкцію) та придбання житла, укладених в попередніх роках, що обслуговуються працівниками Державного фонду сприяння молодіжному житловому будівництву у 2017 році	Од.	5697	5508	Розбіжності зумовлені зменшенням кількості пільгових довгострокових кредитів на будівництво (реконструкцію) та придбання житла, у зв'язку з достроковим погашенням позичальниками кредитів
Рівень виконання зобов'язань поточного року за договорами пільгових довгострокових кредитів на будівництво (реконструкцію) та придбання житла, укладеними в попередніх роках	Відс.	100	100	
<b>Завдання 3 Часткова компенсація відсоткової ставки кредитів комерційних банків молодим сім'ям та одиноким громадянам на будівництво (реконструкцію) та придбання житла по договорах, укладених в попередніх роках (1380)</b>				
Показник результату				
Кількість договорів часткової компенсації відсоткової ставки кредитів комерційних банків, укладених в попередніх роках	Од.	2707	2353	Розбіжності зумовлені зменшенням кількості договорів, по яким здійснюється часткова компенсація відсотків, у т.ч. у зв'язку з достроковим погашенням позичальниками банківських кредитів та розірванням договорів про надання часткової компенсації через невиконання громадянами умов кредитних договорів



Середній розмір компенсації в місяць на 1 позичальника за договорами, укладеними в попередніх роках	Грн.	1428,6	1471,1	Розбіжності зумовлені збільшенням обсягів сплачених громадянами відсотків за користування кредитами, що пов'язане із зростанням курсу іноземної валюти та впливає на розмір часткової компенсації
Зменшення кількості договорів часткової компенсації, порівняно з минулим роком	Відс.	6	16,1	Розбіжності зумовлені зменшенням кількості договорів, по яким здійснюється часткова компенсація відсотків
<b>Завдання 4 Відшкодування частини відсотків за іпотечними кредитами громадянам, які потребують поліпшення житлових умов (1470)</b>				
Показник результату				
Компенсація процентів по наданих кредитах	Відс.	13	13	
Кількість договорів про надання часткової компенсації процентів укладених в 2012-2014 роках	Од.	2975	2846	Розбіжності зумовлені достроковим погашенням позичальниками банківських кредитів
Середній розмір часткової компенсації процентів в місяць на 1 позичальника за договорами, укладеними в 2012-2014 роках	Грн.	1809,6	1752,7	Розбіжності зумовлені достроковим погашенням позичальниками кредиту, що призвело до зменшення обсягів сплачених громадянами процентів за користування кредитами
Рівень виконання зобов'язань поточного року з компенсації процентів за договорами, укладеними в 2012-2014 роках	Відс.	100	100	
<b>Завдання 5 Надання молодим сім'ям та одиноким молодим громадянам, які потребують поліпшення житлових умов, довгострокових пільгових кредитів для будівництва (реконструкції) та придбання житла (1420)</b>				
Показник результату				
Кількість кредитів, наданих на будівництво (придбання) житла	Од.	57	74	Розбіжності зумовлені наданням кредитів на будівництво (придбання) житла, фактичний середній розмір яких менший, ніж запланований
Площа житла, на будівництво (придбання) якого спрямовуються кошти кредитування	Кв. м	3000,0	4105,2	Відхилення фактичного показника від планового зумовлене наданням кредитів у кількості більшій, ніж заплановано

Середній розмір кредиту на будівництво (придбання) житла	Грн.	604 406,3	429 277,0	Розбіжності зумовлені зменшенням ніж планувалось площі придбання житла у розрахунку на одну родину та перевищенням власних внесків позичальників порівняно із необхідним мінімальним власним внеском
Питома вага молоді, забезпеченої житлом у 2017 році, до загальної кількості тих, хто перебуває на обліку у Держмолоджигті на надання пільгових довгострокових кредитів	Відс.	0,9	1,2	Перевищення фактичного показника у порівнянні з плановим поксностсся більшою ніж планувалось кількістю кредитів, наданих на будівництво (придбання) житла
<i>Завдання 6 Створення сприятливих умов для будівництва, реконструкції житлових будинків з надвірними підсобними приміщеннями, завершення будівництва житла, спорудження інженерних мереж, підключення їх до існуючих комунікацій, а такожс придбання незавершеного будівництва та готового житла (1430)</i>				
Показник результату				
Введення в експлуатацію загальної площі житлових будинків	Тис. кв. м.	33,7	38,2	Зростання показника відбулося внаслідок зменшення кількості пільгових кредитів на підключення житлових будинків до існуючих комунікацій та достроковим введенням в експлуатацію житлових будинків
Кількість житлових будинків, підключених до існуючих комунікацій	Од.	180	95	Розбіжності зумовлені зростанням тарифів на опалення природним газом
Кількість індивідуальних сільських забудовників, яким будуть надані пільгові кредити	Од.	636	678	В 2017 році забезпечено надання 678 пільгових кредитів індивідуальним сільським забудовникам, що на 7% (42 кредити) більше від запланованого обсягу
Середня сума кредиту, наданого одному забудовнику	Тис. грн.	62,9	57,7	В 2017 році забезпечено надання 678 пільгових кредитів індивідуальним сільським забудовникам, середній розмір яких склав 57,7 тис. гривень

*Стратегічна ціль 6 Забезпечення законності, дотримання вимог законодавства у сфері містобудівної діяльності, будівельних норм, державних стандартів і правил та безпеки громадян (2010)*

*Завдання 1 Здійснення державного архітектурно-будівельного контролю та нагляду, проведення перевірок відповідності виконання підготовчих і будівельних робіт, будівельних матеріалів, виробів і конструкцій вимогам державних стандартів, будівельних норм і правил, технічним умовам, затвердженим проектним рішенням*

Показник результату				
Кількість опрацьованих проектів нормативно-правових актів	Од.	170	221	
Кількість проведених заходів архітектурно-будівельного контролю та нагляду				Розбіжність у кількості запланованих та фактично проведених перевірок обумовлено створенням органів державного архітектурно-будівельного контролю у складі органів місцевого самоврядування та переданою на місцевий рівень повноважень стосовно здійснення державного архітектурно-будівельного контролю та прийняття в експлуатацію закінчених будівництвом об'єктів відповідно до вимог Законів України "Про регулювання містобудівної діяльності" та "Про внесення змін до деяких законодавчих актів України щодо децентралізації повноважень у сфері архітектурно-будівельного контролю та удосконалення містобудівного законодавства"
Кількість проведених засідань	Од.	1000	1204	
Рівень усунених порушень, виявлених в результаті проведення перевірок	Відс.	100	75	Розбіжності зумовлені тим, що за 23% наданих територіальними органами приписів про усунення порушень, не надійшов термін їх виконання, а 2 % приписів про усунення порушень знаходяться на оскарженні в судах або вже скасовані у судовому порядку
<i>Завдання 2 Виконання дозвільних та реєстраційних функцій у будівництві, ліцензування господарської діяльності, пов'язаної зі створенням об'єктів архітектури</i>				
Показник результату				

Кількість виданих ліцензій на господарську діяльність, пов'язану із створенням об'єктів архітектури	Од.	5000	7173	Збільшення показника пов'язане з набранням чинності 10.06. 2017 ЗУ "Про внесення змін до деяких законодавчих актів України щодо удосконалення містобудівної діяльності", відповідно до якого ліцензуванню підлягає господарська діяльність з будівництва об'єктів, що за класом наслідків (відповідальності) належать до об'єктів з середніми та значними наслідками (до 10.06.2017 з будівництва об'єктів ІV і V категорії складності)
Кількість виданих документів дозвільного характеру на виконання будівельних робіт	Од.	135000	73326	Відхилення зумовлено отриманням повноважень у сфері містобудівної діяльності новоутвореними органами державного архітектурно-будівельного контролю відповідно до ЗУ "Про внесення змін до деяких законодавчих актів України щодо децентралізації повноважень у сфері архітектурно-будівельного контролю та удосконалення містобудівного законодавства"
Кількість виданих сертифікатів відповідності закінченого будівництва об'єктів та декларацій про готовність та декларацій про готовність до експлуатації	Од.	110000	48400	Відхилення пов'язане з отриманням повноважень у сфері містобудівної діяльності новоутвореними органами державного архітектурно-будівельного контролю відповідно до ЗУ «Про внесення змін до деяких законодавчих актів України щодо децентралізації повноважень у сфері архітектурно-будівельного контролю та удосконалення містобудівного законодавства»
Частка виданих ліцензій на господарську діяльність, пов'язану із створенням об'єктів архітектури, у загальній кількості звернень щодо їх видачі	Відс.	80	83,4	

Частка виданих документів дозволяючого характеру на виконання будівельних робіт у загальній кількості звернень щодо їх видачі	Відс.	100	92	Відхилення повністю недовіряється замовниками будівництва вимог Закону України "Про регулювання містобудівної діяльності" та Порядку виконання підготовчих та будівельних робіт, затвердженого постановою К М У від 13.04.2011 № 466, що спричинило повернення документів на доопрацювання або прийняття рішення про відмову у видачі документів дозволяючого характеру на виконання будівельних робіт
Частка виданих сертифікатів відповідності закінченого будівництва об'єктів та декларацій про готовність об'єктів до експлуатації у загальній кількості звернень щодо їх видачі	Відс.	90	84	Відхилення зумовлено недотриманням замовниками будівництва вимог законодавства України, що спричинило повернення документів на доопрацювання або прийняття рішення про відмову у видачі сертифікатів відповідності закінченого будівництва об'єктів та декларацій про готовність об'єктів до експлуатації
<i>Стратегічна ціль 7 Підвищення рівня енергетичної ефективності національної економіки, забезпечення енергетичної безпеки і перехід до ефективного використання енергоресурсів (4010, 4060)</i>				
<i>Завдання 1 Підготовка та розробка законодавчих та інших нормативно-правових актів, нормативних документів у сфері ефективного використання енергетичних ресурсів, енергозбереження, відновлюваних джерел енергії та альтернативних видів палива; здійснення інформаційної діяльності із популяризації економічних, екологічних і соціальних переваг ефективного використання паливно-енергетичних ресурсів, енергозбереження, відновлюваних джерел енергії та альтернативних видів палива</i>				
Показник результату				
Кількість розроблених проєктів регуляторних актів	Од.	12	17	Розбіжності зумовлені необхідністю розроблення нових проєктів регуляторних актів на виконання доручень Уряду та з метою приведення у відповідність чинних актів до вимог новоприйнятих нормативно-правових актів

Кількість організованих та проведених публічних заходів з питань популяризації енергоефективності та енергозбереження (круглі столи, конференції, виставки)	Од.	15	17	Перевиконання зумовлено необхідністю стимулювання населення, бюджетної сфери та бізнесу до впровадження енергоефективних заходів та переходу на енергію, вироблену з відновлюваних джерел, яка потребувала проведення широкомасштабних численних публічних заходів та інформаційно-роз'яснювальної кампанії
Кількість організованих та проведених інших інформаційних компаній з питань популяризації енергоефективності та енергозбереження (освітні заходи, інформаційно-рекламні заходи, промоакції, співпраця з громадськістю)	Од.	23	187	Перевиконання необхідністю стимулювання населення, бюджетної сфери та бізнесу до впровадження енергоефективних заходів та переходу на енергію, вироблену з відновлюваних джерел, яка потребувала проведення широкомасштабних численних публічних заходів та інформаційно-роз'яснювальних кампаній
<b>Завдання 2</b> Зменшення обсягу технологічних витрат і невиробничих витрат енергоресурсів у результаті модернізації обладнання, впровадження сучасних енергоефективних технологій, удосконалення системи державного управління та популяризації енергоефективності				
Показник результату				
Кількість домогосподарств, якими придбано котли з використанням будь-яких видів палива та енергії (крім природного газу та електроенергії) та відповідного додаткового обладнання і матеріалів до них за механізмом відшкодування частини суми кредитів	Тис. од.	5,6	4,4	Розбіжності зумовлені суттєвим зростанням (+28,5%) середньої суми кредиту на придбання котлів з використанням будь-яких видів палива та енергії (крім природного газу та електроенергії) порівняно із запланованими показниками внаслідок дії інфляційних, ринкових чинників та коливань попиту
Кількість домогосподарств, якими впроваджено енергоефективні заходи (за винятком котлів з використанням будь-яких видів палива та енергії) за механізмом відшкодування частини суми кредитів	Тис. од.	85,4	106,2	Розбіжності зумовлені зростаючою динамікою попиту на отримання кредитів на придбання енергоефективного обладнання та/або матеріалів та тим, що позичальниками залучалися кредити на менші суми, порівняно з запланованими, що дозволило отримати такі кредити більшій кількості позичальників

Кількість багатоквартирних будинків, в яких впроваджено енергоефективні заходи за механізмом відшкодування частини суми кредитів	Тис. од.	899	675	Розбіжності зумовлені повністю суттєвим зростанням (+88,3%) середньої суми кредиту на придбання енергоефективного обладнання та/або матеріалів порівняно із запланованими показниками внаслідок дії інфляційних, ринкових чинників та коливань попиту
Рівень задоволення позичальників від участі у Державній цільовій економічній програмі енергоефективності і розвитку сфери виробництва енергоносіїв з відновлюваних джерел енергії та альтернативних видів палива на 2010-2020 роки	Відс.	100	93	Розбіжності зумовлені скасуванням норми щодо відшкодування 70% частини суми кредиту на придбання енергоефективного обладнання та/або матеріалів для субсидантів та зрівнянням розміру відшкодування до 35 відсотків, як для субсидантів, так і для позичальників, які не є отримувачами субсидій на оплату житлово-комунальних послуг, що обумовило зниження задоволення позичальників-субсидантів від участі у Програмі.
<b>Спратегічна ціль 8 Сприяння комплексному розвитку регіонів України (1320, 2761070)</b>				
<b>Завдання 1 Здійснення заходів щодо реалізації проєктів будівництва футбольних полів (майданчиків, стадіонів) із штучним покриттям у регіонах України</b>				
Показник результату				
Кількість збудованих та реконструйованих об'єктів (футбольних полів, спортивних майданчиків) зі штучним покриттям	Од.	325	296	У 2017 році здійснено авансування 296 об'єктів (футбольних полів, спортивних майданчиків) зі штучним покриттям, які будуть завершені в повному обсязі у 2018 році (за рахунок співфінансування з місцевих бюджетів та інших джерел, не заборонених законодавством)
Рівень будівельної готовності футбольних полів зі штучним покриттям на кінець 2017 року	Відс.	49	47	Рівень будівельної готовності футбольних полів зі штучним покриттям склав 47%. Об'єкти будуть введені в експлуатацію до кінця 2018 року

Рівень будівельної готовності реконструйованих футбольних полів зі штучним покриттям на кінець 2017 року	Відс.	49	45	Рівень будівельної готовності реконструйованих футбольних полів зі штучним покриттям склав 45%. Об'єкти будуть введені в експлуатацію до кінця 2018 року
<i><b>Завдання 2</b> Реалізація програм і проектів регіонального розвитку (у тому числі проектів співробітництва та добровільного об'єднання територіальних громад), що мають на меті розвиток регіонів, створення інфраструктури індустріальних та інноваційних парків, спортивної інфраструктури і відповідать пріоритетам, визначеним у Державній стратегії регіонального розвитку та відповідних стратегіях розвитку регіонів</i>				
Показник результату				
Кількість інвестиційних програм/проектів регіонального розвитку	Од.	803	803	
Рівень впровадження інвестиційних програм/проектів регіонального розвитку	Відс.	50	50	

## 5. Висновок про ступінь досягнення запланованої мети, виконання завдань та результативних показників головним розпорядником:

Здійснення основних завдань за пріоритетними напрямками, що покладені на Міністерство регіонального розвитку, будівництва та житлово-комунального господарства України, у 2017 році в цілому виконано.

Відповідно до проведеного аналізу кількісних та якісних результативних показників, що характеризують виконання бюджетних програм Міністерства, ступінь досягнення запланованої мети та виконання основних завдань і результативних показників у звітному періоді є достатньо високим. Так, у звітному періоді основні результативні показники загалом виконані.

1. Міністерством проводилася послідовна та цілеспрямована робота щодо децентралізації влади та реформування місцевого самоврядування, формування та реалізації державної регіональної політики, державної житлової політики і житлово-комунального господарства, політики у сфері будівництва, архітектури, містобудування, архітектурно-будівельного контролю та нагляду, ефективного використання паливно-енергетичних ресурсів, енергозбереження, відновлюваних джерел енергії та альтернативних видів палива.

З метою формування та реалізації державної регіональної політики, державної житлової політики і політики у сфері будівництва, архітектури, містобудування, житлово-комунального господарства апаратом Міністерства розроблено 245 проектів нормативно-правових актів, прийнято 167 нормативно-правових актів, розглянуто та погоджено 510 нормативно-правових актів інших центральних органів виконавчої влади, що надійшли до Міністерству.



У 2017 році проведено 3 засідання Науково-технічної Ради Мінрегіону. Затверджено та прийнято 13 будівельних норм та нормативних документів державного (національного) рівня у галузі будівництва та промисловості будівельних матеріалів, погоджено 2 норматива у галузі будівництва та промисловості будівельних матеріалів. Частка оприлюднених будівельних норм та нормативних документів державного (національного) рівня у галузі будівництва та промисловості будівельних матеріалів у загальній кількості затверджених складає 100 відсотків.

На заходи з реалізації комплексної реформи державного управління використано 2809,2 тис. грн., у т. ч. на інформатизацію 1911,7 тис. грн., зарековано 22 фахівця, придбано 71 одиницю обладнання та комплексів ліцензійного програмного забезпечення.

2. З метою забезпечення реалізації державної науково-технічної політики у сфері будівництва, житлово-комунального господарства та регіонального розвитку у 2017 році видатки державного бюджету спрямовувались на розроблення науково - обґрунтованих заходів щодо врегулювання відносин, пов'язаних з провадженням наукової і науково-технічної діяльності, та створення умов для підвищення ефективності наукових досліджень і використання їх результатів для забезпечення розвитку у сферах будівництва, регіонального розвитку та житлово-комунального господарства, планування та забудови території, архітектурно-конструкторських та інженерних систем будинків і споруд. Виконувались 18 прикладних науково-технічних розробок з пріоритетних напрямів діяльності у сферах будівництва, житлово-комунального господарства і регіонального розвитку та наукового обґрунтування науково-технічного розвитку будівельної галузі. Частка завершених та впроваджених прикладних наукових і науково-технічних розробок з пріоритетних напрямів діяльності у сферах будівництва, житлово-комунального господарства і регіонального розвитку та наукового обґрунтування науково-технічного розвитку будівельної галузі у загальній кількості розроблених складає 16,7 відсотків.

У звітному періоді, за завданням утворення нормативної бази, інтегрованої у міжнародно-правовий простір технічного регулювання, у тому числі шляхом перевірки СНиП та СН, прийнятих до 1992 року, приведення положень ДБН до вимог Закону України "Про будівельні норми" було розроблено 30 прикладних наукових і науково-технічних розробок з питань нормування та стандартизації у сферах будівництва та житлової політики, для створення в будівельній галузі та житлово-комунальному господарстві сприятливих умов для конкуренції, що буде підтримувати приток нових технологій, матеріалів, конструкцій та виробів на будівельний ринок країни. Кількість національних стандартів та державних будівельних норм у сферах будівництва та житлової політики які були розроблені або оновлені у 2017 році складає 7 одиниць. Частка завершених та впроваджених прикладних наукових і науково-технічних розробок з питань нормування та стандартизації у сферах будівництва та житлової політики у загальній кількості розробок складає 30 відсотків.

У звітному році розроблено наступні основні документи галузевого та загальнодержавного значення:

- пропозиція щодо проекту Методики для визначення енергетичної ефективності будівель, за результатами якої до кінця 2018 року буде розроблено, прийнято та зареєстровано в Мінності наказ Мінрегіону "Про затвердження Методики для визначення енергетичної ефективності будівель";
- зміни до Випуску 64 "Будівельні, монтажні та ремонтні - будівельні роботи" Довідника кваліфікаційних характеристик професій працівників, яку затверджено наказом Мінрегіону;
- доповідь Кабінету Міністрів України про стан реалізації Генеральної схеми планування території України за 2016 рік, яку оприлюднено на веб-сайті Міністерства та доповідь про стан реалізації Генеральної схеми подано до Кабінету Міністрів України;

- сім проектів Державних будівельних норм (ДБН) та змін до них, які затверджено наказами Міністерству;  
- каталог державних будівельних норм та нормативних документів національного рівня у галузі будівництва та промисловості будівельних матеріалів;

- висновок перевірки ДБН А.2.2-2-96 "Технічний захист інформації: загальні вимоги до організації проектування і проектної документації для будівництва", результати якого буде враховано при перегляді Державних будівельних норм (ДБН).

3. З метою забезпечення підвищення відкритості, прозорості та ефективності діяльності Міністерства у 2017 році запроваджено систему електронного документообігу, здійснено модернізацію апаратно-програмного забезпечення та інформаційної системи. Так, у звітному періоді на придбання серверного обладнання для забезпечення нормального та безперебійного функціонування внутрішніх і зовнішніх сервісів Міністерству, та мережевого обладнання для модернізації інформаційних систем використано 3869,4 тис. грн., придбано 22 од. обладнання. Також, придбано 319 ліцензій програмного забезпечення на суму 1726,4 тис. гривень.

4. Підвищення економічної та енергетичної ефективності на обраних підприємствах теплопостачання, водопостачання та водовідведення.

Проект розвитку міської інфраструктури-2. Угоди про позику з Міжнародним банком реконструкції та розвитку (300 млн. дол.) та з Фондом чистих технологій (50 млн. дол.) підписані 26.05.2014 та набули чинності 21.11.2014. Проект складається із декількох субпроектів у сфері водопостачання, водовідведення та пілотного проекту з поводження з твердими побутовими відходами на 12 комунальних підприємствах 11 міст: Києва, Харкова, Кіровограда, Житомира, Краматорська, Коломиї, Тернополя, Вінниці, Черкас, Нововолинська та Чугуєва. Вибірка коштів становить 18,768 млн. дол. У рамках реалізації Проекту укладено 32 контракти на загальну суму 84,60 млн. дол. США, в т.ч. завершено 13 контрактів на загальну суму 3,023 млн. дол. США, в стадії виконання 19 контрактів на загальну суму 81,577 млн. дол. США. Також ініційовано 22 процедури, які передбачені планом закупівель. 01.09.2017 відбувся перегляд портфелю проектів Світового банку в Україні.

Проект «Розвиток системи водопостачання та водовідведення в місті Миколаїв». У 2017 році у рамках реалізації проекту «Розвиток системи водопостачання і водовідведення в м. Миколаїв» МКП «Миколаївводоканал» були здійснені наступні заходи: укладено контракти на поставку обладнання для виробничої діяльності, оголошено тендер з реконструкції каналізаційного колектору по вулиці Мага Морська та тендерів щодо реконструкції двох напірних колекторів від КНС-11А та КНС-2, водоводу по вул. Флотський та самопливного колектору по вул. Адмірала Макарова; оголошено тендер «Постачання пріоритетного обладнання для виробничої діяльності та технічного обслуговування МКП «Миколаївводоканал», ІСВ №МКУП-Ph1-EST-LOTs 1-5.

Проект "Підвищення енергоефективності в секторі централізованого теплопостачання України". У 2017 році було заплановано використання коштів, передбачених для досягнення цілей Проекту, на загальну суму 600 млн. грн. В рамках Проекту здійснювались заходи з підготовки та проведення тендерних процедур Світового банку з наступним укладанням контрактів, направлених на виконання робіт, надання послуг для досягнення цілей Проекту. З початку реалізації Проекту було ініційовано 71 закупівлю на загальну суму 90 млн. дол. США, з них законтрактовано 62,30 млн. з коштів Позики. На даний момент вибірка коштів зросла в декілька разів у порівнянні з 2015 р. і складає – 24,55 млн. дол. США. Слід зазначити, що загальною вибіркою по відношенню до загальної суми проекту залишається на низькому

рівні. Це пов'язано із проходженням етапу підготовки тендерних документів та довготривалими процедурами закупівель за правилами Світового банку, включаючи отримання у декілька етапів погоджень від Світового банку щодо документів за закупівлями. Затримки із підготовки тендерних документів були викликані: затримкою підготовки тендерних документів комунальними підприємствами - учасниками Проєкту через брак досвіду, характерного для впровадження Проєкту, а також змінами у керівному складі деяких підприємств - учасників, затримки із погодженням документів Світовим банком, технічними питаннями, що зумовили зміни до специфікацій. Складна та багаторівнева структура Проєкту, узгоджена між Україною та Світовим банком, та графік його реалізації не передбачає значної вибірки коштів Позики протягом першої половини терміну реалізації Проєкту.

Проєкт муніципального водного господарства м. Чернівці, стадія 1. Проєкт юридично не вступив у фазу виконання. В зв'язку з досить тривалим періодом часу який пройшов після розробки банківського техніко-економічного обґрунтування (2010 р.) і його адаптації та схвалення відповідно до українського законодавства (2014 р.), до набуття чинності Кредитної та Проєктної угоди (підписана 06.02.2015 р., вступила в дію - 03.03.2016 р.) і підписання Договору щодо надання консультативних послуг (07.06.2016, враховуючи мобілізаційний період, Консультант приступив до роботи з серпня 2016 року) виникла необхідність здійснення додаткового аналізу пропонування заходів для максимальної оптимізації проєктних рішень. У 2017 році відбулося ряд робочих зустрічей за участі GK W Consult GmbH, банку KfW, Чернівецької міської ради та КП «Чернівецьводоканал». Метою цих зустрічей було врегулювання щодо листа-претензії до Консультанта. В ході зустрічей були обговорені питання якнайшвидшого початку необхідних вишукувань та заміна місцевого партнера або його підсилення кваліфікованими проєктантами.

5. Поліпшення житлових умов громадян України. Державний фонд сприяння молодіжному житловому будівництву відповідно до покладених на нього завдань забезпечує створення ефективних фінансово-кредитних механізмів, здешевлення вартості іпотечних кредитів у частині організації роботи із забезпечення надання та обслуговування пільгових довгострокових державних кредитів на будівництво (реконструкцію) та придбання житла для молодих сімей та одиноких громадян.

Державна цільова соціально-економічна програма будівництва (придбання) доступного житла на 2010-2017 роки (далі - Програма) реалізується у рамках виконання завдань та заходів щодо забезпечення громадян доступним житлом, у тому числі учасників АТО та внутрішньо переміщених осіб, шляхом надання державної підтримки на будівництво (придбання) доступного житла та полягає у сплаті державою частини вартості будівництва (придбання) доступного житла та є дієвим антикризовим заходом, що сприятиме зниженню рівня соціальної напруженості в суспільстві, спрямуванню додаткових інвестицій у будівельну галузь та в інші галузі промисловості, пов'язані з будівництвом, створенню робочих місць та збільшенню податкових надходжень до бюджету. У 2017 році у межах реалізації Програми забезпечено житлом 91 сім'ю, що потребувала поліпшення житлових умов, залучено у будівництво 41,3 млн. грн. власних коштів громадян. Дішше з 28.11.2017 по 31.12.2017 зареєстрували свої заяви у Державному фонді сприяння молодіжному житловому будівництву для отримання державної підтримки 1670 сімей. Програма надання державної підтримки є дуже актуальною та потребує щорічного виділення коштів з урахуванням кількості осіб, що потребують державної підтримки та зареєстрували відповідні заяви.

Державна програма забезпечення молоді житлом на 2013-2020 роки, затверджена постановою Кабінету Міністрів України 24.10.2012 № 967, реалізується у рамках виконання завдання щодо розвитку пільгового молодіжного житлового кредитування, формування організаційних засад для здешевлення вартості будівництва і придбання житла молодими сім'ями та одинокими молодими громадянами

шляхом надання та обслуговування пільгових довгострокових кредитів на будівництво (реконструкцію) та придбання житла, а також обслуговування договорів часткової компенсації відсоткових ставок кредитів комерційних банків, що надаються молодим сім'ям та одиноким молодим громадянам на будівництво (реконструкцію) та придбання житла.

Державний фонд сприяння молодіжному житловому будівництву відповідно до покладених на нього завдань протягом 2017 року обслуговував 2353 договори про надання часткової компенсації відсоткової ставки кредитів комерційних банків (без урахування договорів часткової компенсації, укладених на території АР Крим) та забезпечував обслуговування кредитних ресурсів державного бюджету, обсяг яких на кінець року складав 393,8 млн. грн. за 5508 пільговими довгостроковими державними кредитами, наданих молодим сім'ям та одиноким молодим громадянам, вживав заходів щодо їх повернення до державного бюджету. Протягом 2017 року до державного бюджету було повернуто кредитів, наданих з державного бюджету молодим сім'ям та одиноким молодим громадянам на будівництво (реконструкцію) та придбання житла, і пені на суму 30582,5 тис. грн., відсотків за користування пільговими кредитами - 712,1 тис. гривень.

Часткова компенсація відсоткової ставки кредитів комерційних банків молодим сім'ям та одиноким молодим громадянам на будівництво (реконструкцію) та придбання житла здійснюється за договорами, укладеними в попередніх роках. Середній розмір часткової компенсації в місяць на 1 позичальника склав 1 471,1 гривень.

Впровадження механізму часткового покриття витрат молодих сімей по сплаті відсотків за іпотечним житловим кредитом дозволило додатково у 2003 - 2008 роках забезпечити житлом 1785 молодих сімей та залучити більше 2,0 млрд. грн. позабюджетних коштів на реалізацію Державної програми забезпечення молоді житлом. Реалізація зазначеного завдання потребує щорічних до 2036 року гарантованих витрат з державного бюджету на виплату компенсацій.

Механізм здійснення відшкодування частини процентів за іпотечними кредитами громадянам, які потребують поліпшення житлових умов, було реалізовано відповідно до Порядку здепешевлення вартості іпотечних кредитів для забезпечення доступним житлом громадян, які потребують поліпшення житлових умов, затвердженого постановою Кабінету Міністрів України від 25.04.2012 № 343, за договорами, укладеними у 2012- 2014 роках. Станом на 31.12.2017 обслуговувались 2846 договорів про надання часткової компенсації процентів (без урахування договорів, укладених на території АР Крим). Реалізація зазначеного завдання потребує щорічних до 2029 року гарантованих витрат з державного бюджету на виплату компенсацій.

У звітному році всі зобов'язання з виплати часткової компенсації відсотків та з відшкодування частини процентів за іпотечними кредитами перед громадянами - учасниками програм виконані у повному обсязі.

У зв'язку із зменшенням кількості договорів та наданням пільг учасникам АТО, у т. ч. звільнення їх від сплати відсотків за користування кредитами, складалася економія коштів за програмою часткової компенсації відсотків та програмою здепешевлення вартості іпотечних кредитів.

Збільшення статутного капіталу Державного фонду сприяння молодіжному житловому будівництву з подальшим використанням на реалізацію Державної програми забезпечення молоді житлом на 2013-2020 роки шляхом надання за рахунок коштів спеціального фонду державного бюджету довгострокових пільгових кредитів молодим сім'ям та одиноким молодим громадянам, які потребують поліпшення житлових умов, для будівництва (реконструкції) та придбання житла є надзвичайно актуальним, дозволяє забезпечити житлом молодих громадян, у т. ч. учасників АТО та внутрішньо переміщених осіб, вирішує їх житлові питання, зменшує фінансове навантаження на сім'ї та соціально-психологічну напруженість серед зазначених категорій громадян, а також сприяє розвитку будівельної галузі та пов'язаних з

будівництвом галузей промислового виробництва, завершенню будівництва недобудованих житлових будинків, введенню їх до експлуатації, створенню додаткових робочих місць у будівельній та суміжних із будівництвом галузях, збільшенню податкових надходжень до бюджету.

У межах реалізації Державної програми забезпечення молоді житлом на 2013-2020 роки за рахунок збільшення статутного капіталу Державного фонду сприяння молодіжному житловому будівництву у 2017 року забезпечено житлом 74 родини, що потребували поліпшення житлових умов, залучено у будівництво 12,7 млн. грн. власних коштів громадян. Кількість бажаних, які зареєстровані на черзі для отримання кредиту в базі даних Державного фонду сприяння молодіжному житловому будівництву на даний час складає близько 6,3 тисяч сімей. Фактичне формування статутного капіталу Державного фонду сприяння молодіжному житловому будівництву у 2017 році здійснено у повному обсязі відповідно до затверджених планових показників.

Реалізація бюджетної програми «Державне пільгове кредитування індивідуальних сільських забудовників на будівництво (реконструкцію) та придбання житла» (далі - Програма) сприяє створенню умов для будівництва, реконструкції житлових будинків з надвірними підсобними приміщеннями, спорудженню інженерних мереж, підключення їх до існуючих комунікацій. У 2017 році реалізація Програми дала змогу забезпечити 678 сільських сімей кредитами на поліпшення житлово-побутових умов по всіх областях України.

Підтримка Держави також відіграє стимулюючу роль у залученні місцевих ресурсів та сприяє залученню власних коштів селян. На кожну гривню державних коштів залучається 2,5-3,0 гривні з місцевих бюджетів і власних коштів сільського населення. На сьогодні надання пільгових кредитів за Програмою через обласні Фонди, є єдиною формою допомоги сільському населенню у вирішенні житлово-побутових умов, в зв'язку з чим даний напрямок є одним з пріоритетних. Фінансування Програми проводилось виключно за рахунок повернення кредитів наданих у минулих роках, в зв'язку з чим задовольнити потребу у кредитах всіх бажаних не було можливості. Більше 60 тисяч сімей, які потребують покращення житлово-побутових умов та звернулися до обласних фондів підтримки індивідуального житлового будівництва на селі не мали змоги реалізувати своїх намірів через відсутність фінансування загального фонду державного бюджету. Майже всі планові показники бюджетного паспорту на 2017 рік, окрім газифікації, були перевиконані. Було частково задоволено потребу на будівництво житла за раніше укладеними договорами, що є пріоритетним напрямком Програми. Як наслідок у 2017 році було надано на 7% більше кредитів та введено на 13 % більше загальної площі житлових будинків від запланованої. Програма сприяє індивідуальному житловому будівництву на селі та вирішенню соціально-побутових умов сільського населення в забезпеченні житлом, в зв'язку з чим у 2017 році основний обсяг коштів було направлено на будівництво.

6. З метою забезпечення реалізації державної політики з питань державного архітектурно-будівельного контролю та нагляду Державній архітектурно-будівельній інспекції України у 2017 році за бюджетною програмою 2752010 «Керівництво та управління у сфері архітектурно-будівельного контролю та нагляду» передбачалися видатки у сумі 133712,1 тис. гривень. Касові видатки склали 133177,2 тис. гривень.

Аналіз виконання основних результативних показників, що характеризують виконання бюджетної програми, у звітному періоді свідчить про досягнення поставленої мети, виконання завдань бюджетної програми та підтверджує доцільність виділення за програмою коштів для забезпечення діяльності та здійснення Державною архітектурно-будівельною інспекцією України своїх функціональних повноважень.

у 2017 році Держархбудінспекцією:

- видано 7173 ліцензії на господарську діяльність, пов'язану із створенням об'єктів архітектури, що на 43,46% більше від запланованого;
- розглянуто та опрацьовано кореспонденції (доручень, листів) у кількості 380000 одиниць, що на 5,6 % більше від запланованого;
- проведено 1204 засідань, що на 20,4% більше від запланованого;
- опрацьовано 221 проєктів нормативно-правових актів, що на 30% більше від запланованого;
- забезпечено подання 1320 позовів у зв'язку із необхідністю звернень до суду за результатами здійснення заходів архітектурно-будівельного контролю відповідно до вимог чинного законодавства.

Крім того, у звітному періоді Держархбудінспекцією проведено 16021 перевірок об'єктів будівництва, видано 73326 документів дозвільного характеру на виконання будівельних робіт, 48400 сертифікатів відповідності закінченого будівництва об'єктів та декларацій про готовність об'єктів до експлуатації.

7. Протягом 2017 року здійснювалися заходи щодо забезпечення реалізації державної політики у сфері ефективного використання енергетичних ресурсів та енергозбереження, підвищення енергоефективності, раціонального та економічного використання паливно-енергетичних ресурсів, а також управління об'єктами державної власності, що підпорядковуються Державному агентству з енергоефективності та енергозбереження.

Так, з метою ефективного використання паливно-енергетичних ресурсів, енергозбереження, відновлюваних джерел енергії та альтернативних видів палива розроблено 17 проєктів нормативно-правових актів, з яких 5 прийнято. Крім того, у 2017 році видано 16 свідоцтв про кваліфікацію когенераційних установок та 50 свідоцтв про належність палива до альтернативного (з яких 23 на рідке паливо та 27 на тверде паливо).

Відповідно до п. 4 плану заходів з впровадження енергоменеджменту, затвердженого розпорядженням КМУ №732-р та виконання Меморандумів про партнерство з регіонами та містами щодо впровадження систем Енергоменеджменту для підвищення енергоефективності бюджетних установ у 2017 році проведено 24 регіональні конференції у містах обласних центрів на базі обласних адміністрацій щодо запровадження систем Енергоменеджменту в бюджетних установах, де прийняли участь понад 3 700 учасників цільової аудиторії. Проведено 8 семінарів з метою поширення досвіду виробництва тепла з альтернативних джерел енергії та стимулювання впровадження проєктів у сфері відновлюваної енергетики в таких містах України, участь у семінарах взяли близько 800 представників бізнесу, керівників комунальних теплопостачальних підприємств та експерти.

У 2017 році проводилися як публічні заходи, так і широкомасштабні інформаційно-роз'яснювальні кампанії, присвячені ініціативам Уряду у сфері енергоефективності та відновлюваної енергетики, зокрема: III Форум енергоефективного партнерства "Енергетичний менеджмент: Досвід країн", конференція на тему: «Реалії енергоефективного розвитку України»; Міжнародна спеціалізована виставка «ЕКСПО - 2017»; широкомасштабний спеціалізований публічний захід - IX Міжнародний інвестиційний бізнес-форум «Відновлювана енергетика та енергоефективна модернізація промисловості»; конференція «Відновлювана енергетика та заміщення газу. Впровадження енергосервісу та енергоменеджменту» та ін.

З метою зменшення обсягу технологічних витрат і невиробничих витрат енергоресурсів у результаті модернізації обладнання, впровадження сучасних енергоефективних технологій, удосконалення системи державного управління та популяризації енергоефективності

реалізовувалися заходи Державної цільової економічної програми енергоефективності і розвитку сфери виробництва енергоносіїв з відновлюваних джерел енергії та альтернативних видів палива на 2010-2020 роки. В рамках Програми передбачено співфінансування з державного бюджету енергоефективних заходів. У 2017 році на реалізацію заходів Програми було передбачено 832 436,1 тис. грн., касові видатки склали 818 456,8 тис. грн. З них:

- на стимулювання населення до впровадження енергоефективних заходів шляхом відшкодування частини суми кредитів, залучених на придбання котлів з використанням будь-яких видів палива та енергії (крім природного газу та електроенергії) та відповідного додаткового обладнання і матеріалів до них було передбачено 27 784,0 тис. грн., з яких використано 24 237,6 тис. грн. (87,2 %);
- на стимулювання населення до впровадження енергоефективних заходів шляхом відшкодування частини суми кредитів було передбачено 731 202,0 тис. грн., з яких використано 721 066,4 тис. грн. (98,6 %);
- на стимулювання ОСББ/ЖБК до впровадження енергоефективних заходів шляхом відшкодування частини суми кредитів - 73 450,1 тис. грн., з яких використано 73 152,8 тис. грн. (99,6 %).

У 2017 році результативні показники кількості, залучених до участі у Програмі домогосподарств та багатоквартирних будинків, недовиконані за напрямками придбання газових котлів та стимулювання ОСББ/ЖБК до впровадження енергоефективних заходів, що пояснюється зростанням середньої суми кредиту (+28,5% та +88,3% відповідно) на отримання енергоефективних кредитів за Програмою. Водночас, результативний показник кількості залучених домогосподарств, якими впроваджено енергоефективні заходи (за винятком котлів з використанням будь-яких видів палива та енергії), було перевиконано, що пояснюється зростаючою динамікою попиту на отримання кредитів на придбання енергоефективного обладнання та/або матеріалів.

Відхилення показника середнього обсягу відшкодування частини суми кредиту, залученого одним об'єднанням співвласників багатоквартирних будинків, житлово-будівельним кооперативом на придбання енергоефективного обладнання та/або матеріалів, пояснюється залученням ОСББ та/або ЖБК значної кількості кредитів для придбання більш дорогого енергоефективного обладнання та/або матеріалів та комплексних заходів, а також зміною частки субсидіантів в складі мешканців таких будинків, що обумовлює збільшення обсягу відшкодування державою частини сум таких кредитів. Відхилення показників середнього обсягу відшкодування частини суми кредиту, залученого на придбання енергоефективного обладнання та/або матеріалів, пояснюється залученням промайданами значної кількості кредитів для придбання недорогого енергоефективного обладнання та/або матеріалів, що обумовлює зменшення обсягу відшкодування державою частини сум таких кредитів. Відхилення показника середнього обсягу відшкодування частини суми кредиту, залученого на придбання державою частини сум таких кредитів. Відхилення показника середнього обсягу відшкодування частини суми кредиту, зростанням середньої суми кредиту на придбання відповідних котлів, порівняно із запланованими показниками, що обумовлює збільшення обсягу відшкодування державою частини сум таких кредитів.

Разом з тим, відхилення показника обсягу залучених кредитів ОСББ/ЖБК на 1 грн державних коштів від запланованих значень пояснюється, суттєвим зростанням (+88,3%) середньої суми кредиту на придбання енергоефективного обладнання та/або матеріалів порівняно із запланованими показниками внаслідок реалізації ОСББ/ЖБК більш вартісних, комплексних проектів енергомодернізації.

За напрямками придбання енергоефективного обладнання та/або матеріалів та придбання котлів з використанням будь-яких видів палива та енергії (крім природного газу та електроенергії) показники обсягу залучених кредитів на 1 грн. державних коштів не мали розбіжностей між затвердженими та фактичними.



За результатами вибіркового опитування позичальників було виявлено, що 93% учасників Програми вважають власний досвід участі у Програмі позитивним. Зазначимо, що отримані дані не мають суттєвих розбіжностей з результатами проведеного у 2016 році обстеження серед учасників Програми, що свідчить про збереження позитивного відношення учасників до Програми.

#### 8. Сприяння комплексному розвитку регіонів України.

З метою створення сучасної спортивної інфраструктури для популяризації здорового способу життя населення у звітному періоді здійснювалися заходи щодо реалізації проектів будівництва футбольних полів (майданчиків, стадіонів) із штучним покриттям у регіонах України. Так, у 2017 році здійснено авансування: 26 проектів з будівництва футбольних полів, які будуть завершені в повному обсязі у 2018 році; 100 об'єктів будівництва спортивних майданчиків для футболу зі штучним покриттям, які будуть завершені у 2018 році; 13 об'єктів реконструкції футбольних полів зі штучним покриттям, які будуть завершені у 2018 році; 152 об'єктів реконструкції спортивних майданчиків для футболу зі штучним покриттям, які будуть завершені у 2018 році; 1 об'єкта будівництва футбольних полів зі штучним покриттям на стадіонах та 4 об'єктів реконструкції футбольних полів зі штучним покриттям на стадіонах, які введено в експлуатацію. Середні витрати на будівництво та реконструкції одного кв .м. футбольного поля зі штучним покриттям склали 1,6 тис. гривень.

Створення Державного фонду регіонального розвитку (далі - ДФРР) є однією з умов прискорення соціально-економічного розвитку регіонів України, що дозволяє започаткувати в Україні фінансування проектів регіонального розвитку на конкурентній основі та відповідно до регіональних стратегій розвитку та планів заходів з їх реалізації.


Державний фонд регіонального розвитку є фінансовим інструментом впровадження Державної стратегії регіонального розвитку, основні положення якого регламентуються статтею 24<sup>1</sup> Бюджетного кодексу України. Відповідно до зазначеної статті обсяг коштів ДФРР має складати не менше 1 відсотка прогнозного обсягу доходів загального фонду проекту Державного бюджету України на відповідний бюджетний період.

В цілому у 2017 році за рахунок державного фонду регіонального розвитку профінансовано 803 інвестиційних програм/проектів регіонального розвитку. Рівень впровадження інвестиційних програм/проектів регіонального розвитку склав 50,0 відсотків.

Державний секретар

М.А. Малашкін


(підпис)



Директор Фінансового департаменту-  
головний бухгалтер

А.В. Касінік

(підпис)





## ІНФОРМАЦІЯ

про досягнення запланованої мети, завдань та результативних показників головним розпорядником коштів державного бюджету в межах бюджетних програм у 2017 році

### 1. Міністерство аграрної політики та продовольства України (280) (найменування головного розпорядника коштів державного бюджету) (КВК)

#### 2. Мета діяльності (місія) головного розпорядника

Основною метою діяльності Міністерства є:

- забезпечення реалізації державної аграрної політики, організації розроблення та здійснення заходів щодо гарантування продовольчої безпеки держави;
- забезпечення здійснення державного управління у сфері сільськогосподарства, садівництва, виноградарства, харчової промисловості, лісового та рибного господарства, переробки сільськогосподарської продукції;
- організації та забезпечення проведення аграрної реформи, здійснення її моніторингу, розроблення і реалізації заходів щодо структурної перебудови галузей агропромислового виробництва, участі у реалізації державної політики у сфері підприємництва;
- участь у формуванні та реалізації соціальної політики у сільській місцевості;
- координація діяльності органів виконавчої влади з питань реалізації державної аграрної політики, соціальної політики у сільській місцевості, забезпечення продовольчої безпеки держави, проведення аграрної реформи;
- реалізації основних напрямів реформування економічних, соціальних та правових відносин у сфері агропромислового виробництва, створення сприятливих умов для розширеного відтворення в цих галузях;

- надання передбаченої законодавством підтримки підприємствам агропромислового комплексу, а також підсобним господарствам, у тому числі шляхом залучення їх на конкурсних засадах до виконання загальнодержавних, регіональних, галузевих та інших програм та проектів, фінансування виконання яких передбачено Державним бюджетом України;
- реалізації заходів щодо стимулювання виробництва сільськогосподарської продукції;

- координація діяльності підприємств, пов'язаної з проведенням державних випробувань сільськогосподарської техніки та обладнання, сортів і гібридів сільськогосподарських культур та об'єктів селекції у тваринництві, здійснення в межах своїх повноважень державного контролю за якістю техніки і обладнання, пально-мастильних матеріалів, запасних частин, насіння, племінних (генетичних) ресурсів, організації роботи, спрямованої на розвиток тваринництва, розсадництва, племінної справи у тваринництві, проведення бонітування (комплексної оцінки) сільськогосподарських тварин і птиці;
- створення системи інформування про попит і пропозицію на ринку продукції галузей агропромислового виробництва;
- здійснення в межах своїх компетенцій державного контролю за додержанням законодавства про захист рослин, пестициди та агрохімікати;

- здійснення заходів щодо розвитку ринкової інфраструктури в агропромисловому комплексі (аграрні біржі, аукціони худоби, оптові продовольчі ринки, обслуговуючі сільськогосподарські кооперативи, кредитні спілки, страхові компанії, виставки і ярмарки тощо);

- забезпечення галузевого співробітництва України з Європейським Союзом, у межах своїх повноважень - виконання Українською стороною зобов'язань за Угодою про партнерство та співробітництво між Україною та Європейським Союзом, адаптація законодавства України до законодавства Європейського Союзу,

- здійснення інших заходів щодо інтеграції України в Європейський Союз;

- здійснення заходів з охорони та раціонального використання земель сільськогосподарського призначення, підвищення родючості ґрунтів;

- здійснення заходів спрямованих на формування державного наслідкового страхового фонду;

- державне управління племінною справою у тваринництві, проведення протиепізоотичних заходів;

- проведення агрохімічної паспортизації земель сільськогосподарського призначення;

- державне регулювання у сфері захисту рослин, карантину рослин;

- реалізації державної політики у сфері топографо-геодезичної і картографічної діяльності та земельних відносин, а також у сфері Державного земельного кадастру;

- надання адміністративних послуг згідно із законом у сфері Державного земельного кадастру та землеустрою.

### 3. Показники, що характеризують стан використання бюджетних коштів

Найменування	Обсяги бюджетних асигнувань		Касові видатки (надані кредити)	
	Загальний фонд	Спеціальний фонд	Разом	Загальний фонд
Видатки (без урахування видатків за рахунок власних надходжень)	5 571 420,9	3 357 700,0	8 929 120,9	5 200 620,4
Видатки за рахунок власних надходжень)	X	519 002,8	X	695 716,3
Надання кредитів	25 000,0	816 818,4	841 818,4	25 000,0
Всього видатки та надання кредитів	5 596 420,9	4 693 521,2	10 289 942,1	5 225 620,4
Всього надання кредитів	9 107 824,9	3 883 998,0	12 991 822,9	68 418,4

тис. грн

4. Стратегічні цілі, завдання та досягнуті результати діяльності Головного розпорядника

Стратегічна ціль 1. Гарантування продовольчої безпеки держави				
Найменування	Одиниця вимі-ру	Забляно-вано	Вико-нано	Пояснення щодо розбіжностей між фактичними та плановими показниками результату
Завдання. Забезпечення продовольчої безпеки				
Здоволення потреб населення у продовольстві, у межах його купівельної спроможності	відс.	95	90	Аналіз індикатора, що характеризує продовольчу безпеку, розраховувався за основними групами харчових продуктів: хліб і хлібопродукти, картопля, овочі, баштанні, фрукти і виноград, цукор, олія, м'ясо і м'ясопродукти, молоко і молокопродукти, риба і рибопродукти, яйця. Фонд забезпечення за основними позиціями становить близько 100%. Найбільш уразливою позицією, з точки зору імпортозалежності залишається позиція «риба та рибопродукти». Значна частка імпортих поставок припадає на види риб, які видобуваються виключно у водах морських економічних зон інших держав, що пов'язано з особливостями їх біологічного циклу. Чутливою також є позиція плодів-ягідної групи, яка впливає на загальний показник, так як значну частку імпорту цієї групи складають екзотичні фрукти (цитрусові, банани, фініки, ананаси тощо).
Стратегічна ціль 2. Розширення участі України у забезпеченні світового ринку сільськогосподарською продукцією				
Завдання. Збільшення щорічного експорту вітчизняної сільськогосподарської продукції				
Збільшення щорічного обсягів експорту вітчизняної сільськогосподарської продукції	відс.	3,5	16,3	Доля експорту в загальному обсязі зовнішньої торгівлі продукції аграрного сектору становить 79,4%. Порівняно з аналогічним періодом 2016 року, експорт збільшився на 2 511,2 млн дол. США (або на 16,3%) і склав 17 961,4 млн дол. США. Найважливішими чинниками позитивного сальдо сільськогосподарської продукції залишаються обсяги експорту зернових культур – 36,2%, олій – 25,1% та насіння олійних культур – 11,3%. Обсяги експорту продукції рослинництва зросли на 2 139,8 млн дол. США (на 14,7%) до 16 681,1 млн дол. США (92,9% всього експорту сільськогосподарської продукції).

Обсяги експорту продукції тваринництва становили 1 280,3 млн дол. США (7,1% всього експорту сільгосппродукції), зросли на 371,4 млн дол. США (на 40,9%).

### Стратегічна ціль 3. Підвищення конкурентоспроможності вітчизняної сільськогосподарської продукції, ефективності галузей, забезпечення стабільності ринків

*Завдання. Зростання обсягів виробництва валової продукції сільськогосподарства\**

#### Показники результатів

Валова продукція сільськогосподарства (у постійних цінах 2010 року)	млн грн	252704,1	247694,0	Зростання (зменшення) обсягів валової продукції сільськогосподарства до попереднього року	відс.	2,7	-2,7	Виробництво зернових та зернобобових культур	тис. тонн	62533,8	61283,5	Зростання (зменшення) виробництва зернових та зернобобових культур до попереднього року	відс.	2,7	2,7	Зростання (зменшення) виробництва цукрових буряків (фабричних)	тис. тонн	13720,7	14491,4	Зростання (зменшення) виробництва цукрових буряків (фабричних) до попереднього року	відс.	-2,1	3,4	Виробництво олійних культур	тис. тонн	18005,0	18337,7**	Зростання (зменшення) виробництва олійних культур до попереднього року	відс.	-6,2	-4,5	Виробництво плодів та ягід	тис. тонн	2282,6	2046,3	Зростання виробництва плодів та ягід до попереднього року	відс.	13,7	1,9	Виробництво м'яса (реалізація худоби та птиці на забій у живій вазі)	тис. тонн	3257,3	3259,4	Зменшення темпів виробництва продукції тваринництва обумовлено зниженням в усіх категоріях господарств реалізації на забій сільськогосподарських
---	---------	----------	----------	---	-------	-----	------	--	-----------	---------	---------	---	-------	-----	-----	--	-----------	---------	---------	---	-------	------	-----	-----------------------------	-----------	---------	-----------	--	-------	------	------	----------------------------	-----------	--------	--------	---	-------	------	-----	--	-----------	--------	--------	--

Зростання (зменшення) виробництва м'яса до попереднього року	відс.	-0,4	10394,2	тис. тонн	Зростання (зменшення) виробництва молока до попереднього року	відс.	0,1	15702,8	млн штук	Зростання (зменшення) виробництва яєць до попереднього року	відс.	4,0	3,2
тварин (у живій масі) на 0,4% та виробництва молока на 0,5%, вирощування великої рогатої худоби у сільськогосподарських підприємствах 1 – на 1,1%, свиней – на 8,2%, внаслідок скорочення у господарствах усіх категорій кількості великої рогатої худоби на 1,5% (у т. ч. поголів'я корів на 2,1%) та свиней – на 8,2%. Однією з причин зменшення виробництва молока є сезонне коливання і невідповідність закупівельних цін та витрат на виробництво. Бодночас, на зменшення поголів'я свиней в регіонах, також, вплинула епізоотична ситуація щодо захворювання на африканську чуму свиней. За звітний період було зареєстровано 163 випадки АЧС.													

#### Стратегічна ціль 4. Забезпечення належного рівня життя, здоров'я та захисту інтересів громадян

Забезпечення належного рівня життя, здоров'я та захисту інтересів громадян

Кількість перевірок суб'єктів господарювання	тис. од.	33,4	93,8	У 2017 році територіальними органами Держпродспоживслужби проведено 93812 перевірок суб'єктів господарювання, у тому числі: у сфері безпечності харчових продуктів та ветеринарії – 14123 од., за підтриманням санітарного законодавства – 72946 од., у сфері формування, встановлення та застосування державних регулюваних цін – 115 од., у сфері фітосанітарної безпеки – 8 од., у сфері захисту прав споживачів – 4873 од., державного ринкового нагляду – 1707 од., метрологічного нагляду – 40 од. Відхилення фактичного показника від запланованого рівня покращується збільшенням кількості позитивних заходів державного нагляду (контролю), а також залученням працівників територіальних органів до комісійних перевірок (обстежень).	За звітний період територіальними органами Держпродспоживслужби перевірено якість та безпеку товарів, надання послуг (робіт) на придбання і використання населенням України недоброякісних продовольчих, непродовольчих товарів та послуг (робіт) на ринку
Зменшення обсягу неякісної продукції на споживачу	відс.	2,0	4,1	У країні недоброякісних продовольчих, непродовольчих товарів та послуг (робіт) на	непродовольчих товарів та послуг (робіт) на

* без урахування Автономної Республіки Крим, м. Севастополя та частини зони проведення антитерористичної операції – попередні дані				
** поразкуновою				
суму близько 8,9 млн грн, що складає (16,1%). Частка не якісної та небезпечної продукції у порівнянні з попереднім роком зменшилася на 4,1%. Відхилення фактичного показника від запланованого рівня покращується підвищенням ефективності державного контролю у 2017 році після завершення дії мораторію на проведення заходів із здійснення державного нагляду (контролю) протягом 2014-2015 років.				

## 5. Висновок про досягнення мети діяльності, стратегічних цілей, виконання завдань головним розпорядником

Індекс сільськогосподарської продукції в усіх категоріях господарств у 2017 році порівняно з 2016 роком становив 97,3%, в тому числі: у сільськогосподарських підприємствах – 96,1%, у господарствах населення – 98,8%; індекс продукції рослинництва – 96,4%, індекс продукції тваринництва – 99,6%.

Обсяг капітальовкладень у виробництво харчових продуктів, напоїв та тютюнових виробів зріс на 7,5% до відповідного періоду минулого року і склав 12,8 млрд грн, що становить 4,9% від загального обсягу освоєних капітальних інвестицій.

Обсяг виробництва продукції рослинництва в усіх категоріях господарств порівняно з 2016 роком зменшився на 3,6%, у тому числі в сільськогосподарських підприємствах – на 5,2%, у господарствах населення – на 1,1%.

За попередніми даними Держстату в 2017 році виробництво зернових та зернобобових культур у заліковій вазі становить 61,3 млн тонн (на 4,8 млн тонн менше, або на 7,3% ніж у 2016 році), при урожайності 42,3 ц/га (менше на 3,8 ц/га, або на 8,2% ніж у 2016 році) в тому числі:

Під урожай 2018 року озимі культури на зерно та зелений корм посіяно на площі 8,3 млн га (на 2,6% більше, ніж під урожай 2017 року), у т.ч. зернові на зерно – 7,3 млн га (більше на 1,3%), ріпак озимий на зерно – 1,0 млн га (більше на 12,3%).

Обсяг виробництва продукції тваринництва в усіх категоріях господарств порівняно з 2016 роком зменшився на 0,4%, у тому числі в сільськогосподарських підприємствах – зріс на 0,6%, у господарствах населення – зменшився на 1,3%.

При цьому, варто зазначити, що за рахунок державної підтримки розвитку галузі тваринництва, виробництво молока сільськогосподарськими підприємствами збільшилося на 2,1% в порівнянні з попереднім роком.

У 2017 році господарствами усіх категорій: реалізовано на забій (у живій масі) 3259,4 тис. тонн сільськогосподарських тварин (менше на 0,4% до відповідного періоду 2016 року); вироблено молока – 10328,6 тис. тонн (менше на 0,5%); одержано яєць – 15577,7 млн штук (більше на 3,2%).

В господарствах усіх категорій налічувалося великої рогатої худоби – 3628,4 тис. голів (менше до відповідної дати минулого року на 1,5%), в тому числі: корів – 2063,9 тис. голів (менше на 2,1%); свиней – 6120,4 тис. голів (менше на 8,2%); овець та кіз – 1316,3 тис. голів (більше на 0,1%); птиці – 205,1 млн голів (більше на 1,7%).

Протягом 2017 року в Україні було зареєстровано 163 випадки АЧС (119 – домашні, 38 – дикі, 6 – інфікованих об'єктів). Територіальними органами Держпродспоживслужби щеплено проти КЧС 5956 тис. голів свиней, відстріляно 3693 голови диких кабанів, при цьому від них відібрано 2814 проб біоматеріалу і 11421 пробу від свиней господарств та приватного сектору населення для проведення лабораторного моніторингу АЧС.

Індекс промислової продукції виробництва харчових продуктів, напоїв та тютюнових виробів в Україні за 2017 рік у порівнянні з 2016 роком становив 102,7%.

За 2017 рік реалізовано продукції виробництва харчових продуктів, напоїв та тютюнових виробів (у відпускних цінах без ПДВ і акцизу) на суму майже 451 млрд грн, що складає 20,9% в загальному обсязі реалізованої промислової продукції України.

Зовнішньоторговельний обіг продукції агропромислового комплексу за січень – грудень 2017 року досяг 22 613,1 млн дол. США або 24,4% всього зовнішньоторговельного обігу України. При цьому, експорт продукції агропромислового сектору за вказаний період становив 17 961,4 млн дол. США або 41,5% від загального експорту України, импорт – 4 651,7 млн дол. США або 9,4% від загального імпорту України, сальдо позитивне і склало 13 309,7 млн дол. США.

Порівняно з аналогічним періодом 2016 року відбулося збільшення: зовнішньоторговельного обігу сільськогосподарської продукції – на 15,1% (на 2 974,5 млн дол. США), експорту – на 16,3% (на 2 511,2 млн дол. США), імпорту – на 11,1% (на 463,3 млн дол. США). Сальдо збільшилося на 18,2% (на 2 047,9 млн дол. США).

Доля експорту в загальному обсязі зовнішньої торгівлі продукції агропромислового сектору становить 79,4%. Порівняно з аналогічним періодом 2016 року, експорт збільшився на 2 511,2 млн дол. США (або на 16,3%) і склав 17 961,4 млн дол. США.

Найважливішими чинниками позитивного сальдо сільськогосподарської продукції залишаються обсяги експорту зернових культур – 36,2%, олій – 25,1% та насіння олійних культур – 11,3%.

Основними країнами, до яких Україна експортує свою продукцію, є: Індія, Нідерланди, Єгипет, Іспанія, Китай, Туреччина, Італія, Польща, Іран та Білорусь, частка яких в загальному експорті України складає 55% (або 9 873,3 млн дол. США).


Доля імпорту в загальному обсязі зовнішньої торгівлі продукції агропромислового сектору складає 20,6%. За підсумком січня – грудня 2017 року імпорт збільшився на 11,1% (на 463,3 млн дол. США), порівняно з аналогічним періодом минулого року, і склав 4 651,7 млн дол. США.

збільшився на 11,1% (на 463,3 млн дол. США), порівняно з аналогічним періодом минулого року, і склав 4 651,7 млн дол. США.

Найбільшу питому вагу в структурі імпорту основних видів продукції аграрного сектору мають: плоди, горіхи та цедра (10,3%); риба, ракоподібні та молоски (9,8%); тютюн та вироби з нього (8,7%); какао боби, продукти з нього, шоколад (5,1%); олія (4,8%); кави, чай, прянощі (4,2%); зернові злаки (3,8%).

Основними країнами, з яких Україна імпортує сільськогосподарську продукцію, є: Польща, Німеччина, Туреччина, Франція, Італія, США, Нідерланди, Індонезія, Норвегія та Іспанія, імпорт з яких становить 52,3% (або 2 431,7 млн дол. США) всього імпорту сільськогосподарської продукції до України.

**Заступник Міністра з питань  
європейської інтеграції**



**О. Трофімчук**



**ІНФОРМАЦІЯ**  
**про досягнення запланованої мети, завдань та результативних показників**  
**головним розпорядником коштів державного бюджету в межах бюджетних програм**  
**у 2017 році**

**1. Міністерство інфраструктури України (310)**  
(найменування головного розпорядника коштів державного бюджету) (КВК)

**2. Мета діяльності (місії) головного розпорядника**

Формування та реалізація державної політики у сферах автомобільного, залізничного, морського та річкового транспорту, надання послуг поштового зв'язку, а також забезпечує формування та реалізацію політики у сфері авіаційного транспорту та виконання повітряного простору України, дорожнього господарства, навігаційно-гідрографічного забезпечення судноплавства, торговельного мореплавства, з питань безпеки на автомобільному транспорті загального користування, міському електричному, морському та річковому транспорті, а також державного нагляду (контролю) за безпекою на автомобільному транспорті загального користування, міському електричному, залізничному, морському та річковому транспорті (крім сфери безпеки мореплавства суден флоту рибного господарства), з питань розвитку транспортної інфраструктури та участь у межах повноважень, передбачених законом, у формуванні та забезпеченні реалізації державної тарифної політики.

**3. Показники, що характеризують стан використання бюджетних коштів**

тис. грн.

Найменування	Обсяги бюджетних асигнувань			Касові видатки (надані кредити)		
	Загальний фонд	Спеціальний фонд	Разом	Загальний фонд	Спеціальний фонд	Разом
Видатки (без урахування видатків за рахунок власних надходжень)	698860,9	477374,5	1176235,4	693681,5	353304,2	1046985,7
Видатки за рахунок власних надходжень	X	32500,0	32500,0	X	55560,5	55560,5
Надання кредитів	0,0	0,0	0,0	0,0	0,0	0,0
<b>Всього видатки та надання кредитів</b>	<b>698860,9</b>	<b>509874,5</b>	<b>1208735,4</b>	<b>693681,5</b>	<b>408864,7</b>	<b>1102546,2</b>

#### 4. Стратегічні цілі, завдання та досягнуті результати діяльності Головного розпорядника

Найменування	Одиниця виміру	План	Факт	Пояснення щодо розбіжностей між фактичними та плановими показниками результату
1	2	3	4	5
<b>Стратегічна ціль 1 Формування та реалізації державної політики щодо забезпечення стабільного та ефективного функціонування служби транспорту</b>				
Кількість розроблених проектів нормативно-правових актів	од.	95,0	408,0	Збільшення кількості розроблених проектів нормативно-правових актів пояснюється необхідністю підготовки ряду проектів інших Законів, Указів Президента України та постанов Кабінету Міністрів України, інших актів законодавства
Кількість штатних одиниць	од.	262,0	241,0	Відхилення обумовлено проведенням конкурсу на заміщення вакантних посад
Кількість міжнародних організацій, членами яких є Україна і до яких сплачуються членські внески	од.	1,0	1,0	
Кількість робочих місць, облаштованих для державних службовців, залучених в рамках реалізації комплексної реформи державного управління	од.	34,0	1,0	Причини недосягнення запланованого показника по облаштуванню робочих місць пояснюються закінченням бюджетного року та вимогами Закону України «Про публічні закупівлі»
<b>Стратегічна ціль 2 Збільшення обсягів перевезень пасажирів і вантажів внутрішнім водним транспортом.</b>				
<b>Завдання 1 Забезпечення безаварійного руху водних транспортних засобів упродовж навігації</b>				
Довжина водних шляхів, що обслуговуються	км	1297	1297	
Довжина водних шляхів що забезпечені гарантованими табаритами суднового ходу	км	996,5	996,5	
<b>Завдання 2 Забезпечення безперервного пропуску суден через судноплавні шлюзи упродовж навігації</b>				
Кількість діючих судноплавних шлюзів	од.	6	6	
Кількість пропущених суден	од.	11000	13408	Перевиконання показника на 2408,0 од. зумовлене збільшенням інтенсивності судноплавства по р. Дніпро
Середні витрати на шлюзування 1 судна	грн	1442,5	1183,4	Зниження показника на 259,1грн./судно пов'язане зі збільшенням кількості пропущених суден

**Стратегічна ціль 3 Підвищення доступності та якості транспортних послуг, розвиток транспортної інфраструктури, підвищення безпеки, екологічності та енергоефективності транспорту.**

**Завдання 1 Проведення габаритно-вагового контролю для збереження автомобільних доріг загального користування від руйнування.**

Придбання та оснащення мобільних пунктів контролю	од.	78	78	
<b>Завдання 2 Забезпечення належного технічного стану і техногенно-екологічної безпечності судноплавних шлюзів.</b>				
Кількість відновлених об'єктів на судноплавних шлюзах	од.	6	6	

**Завдання 3 Забезпечення автоматизації операційних процесів в Міністерстві інфраструктури України та Державній службі України з безпеки на транспорті.**

Кількість придбаної комп'ютерної та оргтехніки Мінінфраструктури, Державіаслужби, Укртрансбезпеки, Держспецтрансслужби	од.	392	150	Придбання комп'ютерної та оргтехніки здійснено Державіаслужбою. Відповідно до Закону України «Про публічні закупівлі» Укртрансбезпекою придбано комп'ютерні сервери в кількості 3 од. Інші заплановані закупівлі комп'ютерної техніки, оргтехніки та програмного забезпечення відмінені чи визнані такими, що не відбулися відповідно до вимог законодавства України.
Кількість придбаного програмного забезпечення Мінінфраструктури, Державіаслужби, Укртрансбезпеки, Держспецтрансслужби	од.	517	220	Придбання програмного забезпечення здійснено лише Державною спеціальною службою транспорту
Кількість придбаної техніки зв'язу спеціального призначення Держспецтрансслужби	од.	6	6	
Кількість придбаних наборів спеціалізованого програмного забезпечення інтегрованої інформаційно-аналітичної системи Мінінфраструктури	од.	1	0	Відхилення обумовлено недостатнім терміном для здійснення зазначених заходів. Здійснення заходів перенесено на наступний бюджетний період.
Кількість придбаних наборів спеціалізованого програмного забезпечення інтегрованої інформаційної системи Укртрансбезпеки	од.	1	0	Відхилення обумовлено недостатнім терміном для здійснення зазначених заходів. Здійснення заходів перенесено на наступний бюджетний період.

Кількість створених інтегрованих наборів програмних продуктів повнофункціональної геоінформаційної системи Мінінфраструктури	Од.	1	0	Відхилення обумовлено недостатнім терміном для здійснення зазначених заходів. Здійснення заходів перенесено на наступний бюджетний період.
Кількість придбаних наборів спеціалізованого програмного забезпечення єдиного центру обробки даних Мінінфраструктури	Од.	1	1	
<b>Стратегічна ціль 4 Забезпечення безпеки функціонування об'єктів транспортної інфраструктури в державі, у тому числі в умовах проведення антитерористичної операції.</b>				
Чисельність військовослужбовців	чол.	4565	4234	Зменшення на 331 чол. утворилось у зв'язку з тим, що у 2017 році призвано військовослужбовців за контрактом менше, ніж планувалось, через не бажання громадян призиватись на військову службу за контрактом по причині слабкої соціальної захищеності, а також через збільшення у 2017 році військовослужбовців строкової служби, які були призвані у попередньому періоді.
<b>Стратегічна ціль 5 Протидія терористичним загрозам на об'єктах транспортної інфраструктури.</b>				
Кількість військових частин	Од.	14	14	
<b>Стратегічна ціль 6 Забезпечення здійснення організаційних заходів з підготовки та реалізації інфраструктурних проектів.</b>				
<b>Завдання 1 Реалізація державної політики у сфері розвитку, будівництва, реконструкції та модернізації інфраструктури авіаційного, морського та річкового транспорту.</b>				
Кількість штатних одиниць	Од.	36	7	Відповідно до Порядку проведення конкурсу на зайняття посад державної служби затвердженого постановою Кабінету Міністрів України від 25.03.2016 № 246, Укрінінфрапроектом у грудні 2017 року оголошено конкурсу на заміщення 26 вакантних посад.
Кількість оплацьованої кореспонденції (доручень, листів)	шт.	400	555	Перевиконання обумовлено оплацюванням та підготовкою нормативно - правових актів та участю Укрінінфрапроекту у розробці проектів Державних програм.

Кількість виконаних доручень	шт.	120	200	Перевиконання обумовлено опрацюванням та підготовкою нормативно - правових актів та участю Укрінфрапроекту у розробці проектів Державних програм.
Кількість виконаних доручень на 1 працівника	шт.	17,1	28,6	Перевиконання обумовлено опрацюванням та підготовкою нормативно - правових актів та участю Укрінфрапроекту у розробці проектів Державних програм.
Кількість опрацьованої кореспонденції на 1 працівника	шт.	57,1	79,3	Перевиконання обумовлено опрацюванням та підготовкою нормативно - правових актів та участю Укрінфрапроекту у розробці проектів Державних програм.

**Стратегічна ціль 7 Формування та реалізація державної політики щодо забезпечення стабільного та ефективного функціонування служби авіаційного транспорту.**

Кількість виданих сертифікаційних документів, пов'язаних з наглядом за безпекою авіації	од.	9 600,0	9 687,0	Суб'єктами авіаційної діяльності подано більше заявок на проведення відповідних сертифікаційних робіт, що призвело до зростання кількості виданих сертифікаційних документів
Кількість виданих свідоцтв авіаційного персоналу, в тому числі визнання дійсними свідоцтв авіаційного персоналу, виданих в іноземній державі	од.	2 900,0	2 935,0	У зв'язку зі зростанням кількості заявок, які надійшли до Державіаслужби, фактична кількість виданих свідоцтв авіаційного персоналу перевищила запланований показник
Кількість міжнародних організацій, членом яких є Україна, і до бюджетів яких необхідно сплачувати членські внески	од.	2	2	

**Стратегічна ціль 8 Реалізація державної політики у сфері безпеки на транспорті**

*Завдання 1 Здійснення державної політики у сфері безпеки на автомобільному, міському електричному, залізничному, морському та річковому транспорті*

Кількість розслідувань дорожньо-транспортних пригод, аварій, подій на транспорті	од.	420,0	557,0	Розбіжність між фактичним та плановим показником на 137,0 од. пояснюється збільшенням дорожньо-транспортних пригод. Аналіз обставин та причин виникнення даних подій на транспорті показав, що одним із основних показників, що впливає на кількість є погодні умови. Також, набрало чинності Положення відповідно до якого змінився порядок обліку та класифікації транспортних подій
Рівень виконання фінансових зобов'язань України перед міжнародними морськими організаціями за сплату членських внесків	відс.	100,0	99,0	Розбіжність між фактичним та плановим показником на 1 відс. пояснюється коливання курсу валют
Частка виданих дозволів в загальній кількості звернень щодо їх видачі	відс.	100,0	100,0	

*Завдання 2 Здійснення державного нагляду (контролю) за безпекою на автомобільному, міському електричному, залізничному, морському та річковому транспорті*

Кількість проведених наглядових заходів щодо додержання вимог по запобіганню забрудненню навколишнього середовища	од.	700,0	2 614,0	Розбіжність між фактичним та плановим показником на 1 914,0 од. пов'язана з вжиттям заходів щодо посилення контролю на водному транспорті, зокрема проведено Місячник безпеки на морському та річковому транспорті, спільні заходи з представниками правоохоронних органів тощо
Кількість заходів державного нагляду (контролю) за безпекою на морському та річковому транспорті	од.	3 000,0	6 725,0	Розбіжність між фактичним та плановим показником на 3 725,0 од. пояснюється вжиттям заходів щодо посилення контролю на морському та річковому транспорті, зокрема були проведені додаткові чергування інспекторів територіальних органів та патрулювання на водних об'єктах, комплексні перевірки зареєстрованих баз для стоянки малих/маломірних суден та позаплатанові огляди пасажирських суден, що здійснюють комерційне перевезення пасажирів, Місячник безпеки на морському та річковому транспорті

*Завдання 3 Надання у передбачених законом випадках адміністративних послуг у сфері автомобільного, залізничного, морського та річкового транспорту*

Кількість реєстрацій у Судновій книзі України	од.	5 500,0	6 729,0	Розбіжність між фактичним та плановим показником на 1 229,0 од. пов'язано з більшою кількістю звернень громадян для отримання адміністративної послуги пов'язаної з реєстраційними діями в Судновій книзі України
Кількість виданих свідоцтв про атестацію автостанцій	од.	148,0	220,0	Розбіжність між фактичним та плановим показником на 72,0 од. пов'язана зі збільшенням маршрутної мережі та зростанням попиту на пасажирські перевезення
Кількість виданих дозволів на міжнародні перевезення пасажирів та вантажів	од.	600 000,0	746 442,0	Розбіжність між фактичним та плановим показником на 146 442,0 од. пояснюється збільшенням товарообігу між державами та відповідно виділенням додаткової квоти дозволів

## 5. Висновок про досягнення мети діяльності, стратегічних цілей, виконання завдань головним розпорядником

**За бюджетною програмою 3101010 «Загальне керівництво та управління у сфері інфраструктури»** відхилення касових видатків по забезпеченню виконання функцій і завдань покладених на Міністерство інфраструктури України утворилось через економію коштів по відрядженню (оптимізації складу делегацій за кордон), оплати послуг (крім комунальних), комунальних послуг та енергоносіїв - оплати проведено відповідно до виставлених рахунків.

Збільшення видатків по сплаті членського внеску до бюджету Постійного секретаріату Міжурядової комісії ТРАСЕКА пов'язане з курсовою різницею.

Кошти на облаштування робочих місць (придбання меблів) для фахівців з реформ не використані у зв'язку із закінченням бюджетного року та вимог Закону України «Про публічні закупівлі». Також утворилась економія за результатами придбання оргтехніки та програмного забезпечення для фахівців з реформ через систему електронних закупівель.

Зменшення доручень та листів обумовлено впровадженням електронної системи документообігу, а збільшення звернень, заяв, скарг від громадян України пояснюється процесами реформування галузей транспорту та поштового зв'язку.

Збільшення кількості працівників, які здійснили підвищення кваліфікації, пов'язане з плинністю кадрів у 2017 році (прийнято на державну службу до Міністерства 68 осіб, з них 54 головних спеціалістів, звільнено - 47 осіб), всі учасники отримали сертифікати.

Зменшення кількості відряджень на 4 одиниці від запланованих обумовлено оптимізацією складу делегацій за кордон.

Відхилення показнику кількості поданих позовів об'єднується відсутністю протягом 2017 року пропозовної кількості фактичних обставин, які б порушували законні права та інтереси Міністерства, у зв'язку з чим необхідність у поданні більшої кількості судових позовів була відсутня.

Невиконання частки вчасно виконаних доручень у їх загальній кількості відбулось у зв'язку зі стислими термінами виконання, перевізванням документів та кадровими змінами.

За бюджетною програмою 3101210 «Підтримка експлуатаційно-безпечного стану судноплавних шлюзів, внутрішніх водних шляхів, в тому числі на проведення днопоглиблювальних робіт» в цілому ДП «Укрводшлях» забезпечено виконання бюджетної програми відповідно до виділених бюджетних асигнувань. Бюджетні кошти використані підприємством у відповідності до Порядку використання бюджетних коштів, затвердженого постановою КМУ від 05.03.2008 № 188, та погоджених розпорядником (Мінінфраструктури) Планів використання бюджетних коштів.

За бюджетною програмою 3101230 «Здійснення заходів щодо підтримки впровадження транспортної стратегії України» недосищення запланованого показника по кількості придбаної комп'ютерної та оргтехніки обумовлено наступним: Державіаслужбою в 2016 році було оголошено процедуру відкритих торгів на закупівлю 19 персональних комп'ютерів, однак аукціон не відбувся через відсутність учасників. На час проведення зазначеної процедури закупівлі вартість персонального комп'ютера обмежувалась сумою 13,0 тис. грн. В 2017 році гранична сума витрат на придбання комп'ютерів збільшена до 20,5 тис. грн, тому в жовтні 2017 року Державіаслужбою здійснено закупівлю комп'ютерів в меншій кількості, але з кращими технічними характеристиками.

Укрупненбезпечною придбано комп'ютерні сервери в кількості 3 од. Інші заплановані закупівлі комп'ютерної техніки, оргтехніки та програмного забезпечення відмінені чи визнані такими, що не відбулися відповідно до вимог законодавства України.

Заплановані за бюджетною програмою заходи по ремонту та реконструкції шлюзів мають перехідний характер тобто їх реалізація продовжуватиметься (або завершуватиметься) у наступному бюджетному періоді. Упродовж 2017 року виконано запланований на звітний період обсяг проєктних та ремонтних робіт. Зміна результативних показників обумовлена наступним:

- зростання показника затрат у зв'язку із збільшенням копторисної вартості окремих заходів по ремонту і реконструкції шлюзів;
- зниження показника ефективності у зв'язку з перенесенням планових строків виконання ремонтно-відновлювальних робіт на наступний бюджетний період;

- зниження показника якості у зв'язку з одночасною дією обох факторів (збільшення копторисної вартості окремих заходів по ремонту і реконструкції шлюзів та перенесення планових строків виконання ремонтно-відновлювальних робіт на наступний бюджетний період).

За бюджетною програмою 3105010 «Забезпечення діяльності Державної спеціальної служби транспорту» здійснення видатків у 2017 році структурними підрозділами Держспецтрансслужби проводилось в межах затвердженого копторису доходів та видатків.

На 01.01.2018 допущена дебіторська заборгованість за загальним фондом у сумі 74 412,89 грн., у тому числі:

за КЕКВ 2250 – 15 086,20 грн. – аванс на витрати під час службового відрядження;

за КЕКВ 2274 – 59 326,69 грн. – по оплаті за природний газ.

Списана з початку звітного року- 59 326,69 грн по оплаті за природний газ.

Кредиторська заборгованість по загальному фонду станом на 01.01.2017 – 2 682,52 грн. (за медикаменти).

Станом на 1.01.2018 кредиторської заборгованості по загальному немає.

На 01.01.2018 допущена дебіторська заборгованість за спеціальним фондом на суму 3 948 130,41 грн, у тому числі

2 862 158,55 грн. – заборгованість замовників за виконані роботи та надані послуги, 1 085 971,86 грн. - прострочена, для потащення якої

проводиться претензійно-позовна робота;

за КЕКВ 2210 – 14 762,87 грн. – передплата за періодичні видання;

за КЕКВ 2250 – 1 459,29 грн. - оплата за відрядження;

за КЕКВ 2272 – 8,38 грн. - оплата за водопостачання мешканцями житлових місцевок;

за КЕКВ 2273 – 2 804,94 грн. - оплата за електроенергію мешканцями житлових місцевок;

за КЕКВ 2274 – 48,30 грн. - оплата за природний газ мешканцями житлових місцевок;

за КЕКВ 2800 – 28 831,00 грн. – перерахований податок на додану вартість.



**За бюджетною програмою 3107010 «Організаційне забезпечення реалізації інфраструктурних проєктів» у 2017 році** Укрінфрапроєктом в основному всі завдання та показники виконані у повному обсязі, або перевиконані. Загострення проблемних інфраструктурних питань призвело до необхідності прийняття управлінських рішень, що в свою чергу виплинуло на перевиконання окремих показників.

**За бюджетною програмою 3108010 «Керівництво та управління у сфері авіаційного транспорту»** відхилення касових видатків від затверджених паспортом бюджетної програми пояснюється:

- економією за результатами проведення процедур закупівель та використання електронної системи закупівель для договорних закупівель;

- прийняттям Закону України «Про внесення змін до Господарського процесуального кодексу України, Цивільного процесуального кодексу України, Кодексу адміністративного судочинства України та інших законодавчих актів», яким визначено граничну ставку судових зборів; - відмовою від окремих видів послуг, вжиттям заходів щодо економічного та раціонального використання бюджетних коштів.

Протягом 2017 року Державіаслужбою було забезпечено досягнення найважливіших результативних показників бюджетної програми та забезпечено виконання завдань та функцій, передбачених Положенням про Державну авіаційну службу України.

Державною службою України з безпеки на транспорті, як відповідальним виконавцем бюджетної програми за КПКВК 3109010 «Здійснення державного контролю з питань безпеки на транспорті» у 2017 році в цілому забезпечено досягнення мети, стратегічної цілі та завдань.

**За бюджетною програмою 3109010 «Здійснення державного контролю з питань безпеки на транспорті»** Державною службою України з безпеки на транспорті, як відповідальним виконавцем бюджетної програми за КПКВК 3109010 «Здійснення державного контролю з питань безпеки на транспорті» у 2017 році в цілому забезпечено досягнення мети, стратегічної цілі та завдань. За результатами аналізу виконання результативних показників встановлено:

Збільшення кількості отриманих доручень та листів відбулося за рахунок збільшення звернень громадян та збільшення вхідної кореспонденції.

Збільшення кількості затверджених реєстрацій у Судновій книзі України у порівнянні з фактичними пов'язано з наказом Міністерства інфраструктури України від 08.12.2015 № 514 «Про внесення змін до наказу Міністерства транспорту та зв'язку України від 13.12.2006 року № 1151», яким було відмінено терміни дії суднових документів, зокрема судового білету, у зв'язку з чим судновласниками здійснювався обмін суднових білетів на безстрокові, а також зі збільшенням кількості звернень громадян для отримання адміністративної послуги пов'язаної з реєстраційними діями в Судновій книзі України.

Збільшення кількості видалих дозволів суднам на захід до річкових портів України, з якими не укладені міжнародні договори про судноплавство пояснюється збільшенням кількості звернень агентів з перевезень вантажів.

Збільшення кількості видалих свідоцтв про атестацію автостанцій пояснюється збільшенням маршрутної мережі та зростанням попиту на пасажирські перевезення.

Збільшення кількості виданих дозволів на міжнародні перевезення пасажирів та вантажів пояснюється збільшенням товарообігу між державами та відповідно виділенням додаткової квоти дозволів.

Збільшення кількості проведених наглядових заходів щодо додержання вимог по запобіганню забрудненню середовища відбулося у зв'язку з вжиттям заходів щодо посилення контролю на морському та річковому транспорті.

Збільшення кількості розслідувань дорожньо-транспортних пригод, аварій, подій на транспорті пояснюється збільшенням дорожньо-транспортних пригод. Аналіз обставин та причин виникнення даних подій на транспорті показав, що одним із основних показників, що впливає на кількість є погодні умови. Також, набрало чинності Положення відповідно до якого змінився порядок обліку та класифікації транспортних подій.

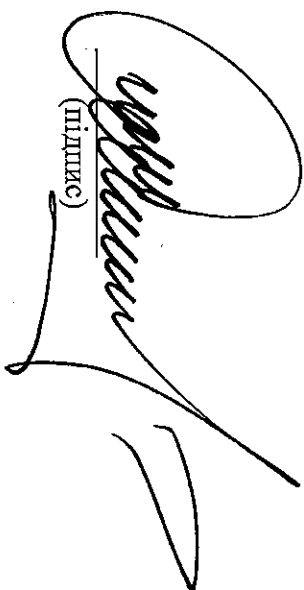
Збільшення кількості заходів державного нагляду (контролю) за безпекою на морському та річковому транспорті пояснюється вжиттям заходів щодо посилення контролю на морському та річковому транспорті, зокрема були проведені додаткові чергування інспекторів територіальних органів та патрулювання на водних об'єктах, проведені комплексні перевірки зареєстрованих баз для стоянки малих/маломірних суден та позапланові оглиди пасажирських суден, що здійснюють комерційне перевезення пасажирів, проведений Місячник безпеки на морському та річковому транспорті.

Зменшення кількості реєстрацій у Державному судновому реєстрі України пов'язана зі зменшенням кількості звернень судновласників для отримання адміністративної послуги пов'язаної з реєстраційними діями в Державному судновому реєстрі України.

Зменшення кількості прийнятих рішень про видачу ліцензій на здійснення перевезень автомобільним транспортом пояснюється санкціями проти Російської Федерації щодо українських перевезень, похибки прогнозованих значень, а також зменшенням кількості звернень громадян для отримання адміністративної послуги у зв'язку з необхідним терміном дії ліцензії.

Зменшення кількості судових позовів пояснюється недостатнім фінансуванням за відповідним кодом економічної класифікації видатків у 2017 році.

**Заступник Міністра**



(підпис)

Ю. Павренко

(ініціали та прізвище)

# ІНФОРМАЦІЯ

про досягнення запланованої мети, завдань та результативних показників  
головним розпорядником коштів державного бюджету в межах бюджетних програм  
у 2017 році

1. Державне агентство автомобільних доріг України (311)  
(найменування головного розпорядника коштів державного бюджету) (КВК)

## 2. Мета діяльності (місія) головного розпорядника

Забезпечення розвитку мережі автомобільних доріг, підвищення безпеки руху, швидкості, комфортності та економічності перевезень пасажирів і вантажів автомобільним транспортом; поліпшення транспортно-експлуатаційного стану автомобільних доріг, мостів та дорожньої інфраструктури; покращення транспортної доступності сільських територій та забезпечення права громадян на пересування; поліпшення технічних показників, підвищення конкурентоспроможності автомобільних доріг щодо забезпечення транзитних перевезень і розвитку автомобільного туризму; сприяння інвестиційному, соціально-економічному та екологічно збалансованому розвитку держави.

## 3. Показники, що характеризують стан використання бюджетних коштів

тис. грн.

Найменування	Обсяги бюджетних асигнувань			Касові видатки (надані кредити)		
	Загальний фонд	Спеціальний фонд	Разом	Загальний фонд	Спеціальний фонд	Разом
Видатки (без урахування видатків за рахунків власних надходжень)	1 910 872,1	15 572 961,2	17 483 833,3	1 898 095,2	14 982 836,9	16 880 932,1
Видатки за рахунків власних надходжень		3 348 569,9			3 284 095,8	3 284 095,8
Надання кредитів		3 717 400,0			1 739 345,7	1 739 345,7
Всього видатки та надання кредитів	1 910 872,1	22 638 931,1	24 549 803,2	1 898 095,2	20 006 278,4	21 904 373,6

## 4. Стратегічні цілі, завдання та досягнуті результати діяльності головного розпорядника

Найменування	Одиниця виміру	План	Факт	Пояснення щодо розбіжностей між фактичними та плановими показниками результату	
1	2	3	4	5	
Стратегічна ціль: Забезпечення покращення стану мережі автомобільних доріг загального користування, її ефективного функціонування та розвитку					
Завдання 1: Розробка пропозицій щодо формування державної економічної, науково-технічної, інноваційної, інвестиційної, кадрової, соціальної та зовнішньоекономічної політики у сфері дорожнього господарства, забезпечення її реалізації, а також розроблення і впровадження стратегії розвитку дорожнього господарства					
Кількість підготовлених та прийнятих нормативно-правових актів	шт.	6	35		

Найменування	Одиниця виміру	План	Факт	Пояснення щодо розбіжностей між фактичними та плановими показниками результату
<i>1</i>				
Кількість опрацьованих депутатських звернень та запитів	шт.	3 255	4 328	5
Кількість проведених перевірок контрольно-ревізійним підрозділом	шт.	12	12	
Отримано та опрацьовано кореспонденції (доручень, листів)	шт.	14250	17112	
Кількість придбаної комп'ютерної та офісної техніки	од.	259	384	
<b>Стратегічна ціль: Забезпечення повного та своєчасного виконання боргових зобов'язань за кредитами, залученими для розвитку мережі автомобільних доріг загального користування</b>				
<i>Завдання 1: Своєчасне та у повному обсязі виконання боргових зобов'язань за записаними кредитами, залученими для розвитку мережі автомобільних доріг загального користування, відповідно до кредитних угод.</i>				
Кількість діючих станом на початок року кредитів (позик), за якими виконуються боргові зобов'язання	шт.	10	10	
Відсоток вчасно виконаних боргових зобов'язань	відс.	100	100	
<b>Стратегічна ціль: Забезпечення покращення стану мережі автомобільних доріг загального користування, її ефективного функціонування та розвитку</b>				
<i>Завдання 1: Організація будівництва, реконструкції, ремонту та утримання автомобільних доріг загального користування, відповідного інженерного облаштування, об'єктів дорожнього сервісу та інших споруд</i>				
Введено в експлуатацію автодоріг державного значення	км.	0,5	0,5	
Протяжність капітально відремонтованих автодоріг державного значення	км.	13,8	11,8	Через доволтєвість затвердження переліків з будівництва, реконструкції, капітального та поточного середнього ремонтів автомобільних доріг загального користування наприкінці 2017 року, передбачення коштів обсягом понад 1 млрд грн на листопад-грудень місяць 2017 року, що співпадає з настанням несприятливих погодних умов у більшості областей для проведення ремонтно-будівельних робіт, значні обсяги запланованих робіт не були виконані вчасно

Найменування	Одиниця виміру	План	Факт	Пояснення щодо розбіжностей між фактичними та плановими показниками результату
<i>1</i>				
Протяжність капітально відремонтованих автодоріг місцевого значення	км.	4,9	10,2	
Протяжність автодоріг державного значення, на яких здійснено роботи з поточного середнього ремонту	км.	495,6	589,0	
Протяжність автодоріг місцевого значення, на яких здійснено роботи з поточного середнього ремонту	км.	126,1	156,1	
Кількість об'єктів, на яких встановлено, відновлено чи замінено технічні засоби організації дорожнього руху, освітлення, світлофорні об'єкти	шт.	13	13,0	
Кількість об'єктів, на яких розпочато ремонт, влаштування, відновлення чи заміну окремих елементів автомобільної дороги та буде завершено у наступному періоді	шт.	114	134,0	
Протяжність покриття доріг, на яких ліквідовано пошкодження, руйнування та деформації	тис.кв.м	7690	8330	
Протяжність покриття доріг, на яких встановлена та поновлена горизонтальна розмітка	тис.км	15,8	22	
Кількість замінених та встановлених дорожніх знаків	тис.шт.	49,5	79,5	
Протяжність автомобільних доріг, у смузі відводу яких прибрано сміття	тис.км	49,2	49,2	
Протяжність автомобільних доріг загального користування, контроль за станом яких та якістю дорожніх робіт на яких здійснено	км.	158 679,6	158 679,6	
<b>Завдання 2: Підготовка і організація виконання державних програм розбудови транспортних коридорів, забезпечення надійного і безпечного руху автомобільними дорогами загального користування, вдосконалення і забезпечення розвитку дорожнього господарства</b>				
Кількість місць концентрації дорожньо-транспортних пригод, знятих з обліку протягом року	шт.	15	24	
Зменшення кількості дорожньо-транспортних пригод з потерпілими із зазначенням виявлених недоліків в експлуатаційному утриманні доріг	відс.	9,7	10,8	
<b>Завдання 3: Технологічне оновлення дорожнього господарства шляхом розроблення та впровадження сучасних технологій, обладнання та устаткування</b>				
Кількість прикладних наукових розробок у сфері дорожнього господарства, завершених та впроваджених у поточному році	шт.	76	75	Зниження показника пов'язане із розірванням договору (втраата актуальності науково-дослідної роботи)
<b>Завдання 4: Забезпечення будівництва автотранспортної магістралі через р. Дніпро в м. Запоріжжя</b>				
Протяжність збудованих штучних споруд (верхова сторона)	км.	0,3	0,3	

Найменування	Одиниця виміру	План	Факт	Пояснення щодо розбіжностей між фактичними та плановими показниками результату
1	2	3	4	5
Кількість збудованих штучних споруд (верхова сторона)	шт.	1	1	

**Завдання 5: Розбудова прикордонної дорожньої інфраструктури на підходах до пунктів пропуску на українсько-польському державному кордоні.**

Кількість ділянок автомобільних доріг, на капітальний ремонт яких виготовлено проектну документацію	шт.	1	0	За результатами проведених закупівель Замовниками у вересні 2017 року укладено договори з переможцями. Вказані договори було передано на узгодження польській стороні. Відповідно до отриманих коментарів та зауважень внесення змін до укладених договорів передбачено шляхом укладання додаткових угод.
Земляні роботи, перевлаштування інженерних мереж та ремонт поширення труб на автомобільній дорозі О142001 Яворів – Турків (км 0+000 - км 19+500), на якій здійснюються роботи з капітального ремонту	км.	3	0	У зв'язку з довготривалою процедурою узгодження проектів додаткових угод польською стороною фінансування проекту у 2017 році не розпочато.
Кількість звітів про хід виконання проекту	шт.	1	0	

**Завдання 6: Розбудова прикордонної дорожньої інфраструктури на підходах до пунктів пропуску на українсько-угорському державному кордоні.**

Кількість ділянок автомобільних доріг, на будівництво яких виготовлено проектну документацію	шт.	1	0	У зв'язку з довготривалим розглядом угорською стороною проектів тендерної документації та погодженням закупівель робіт та послуг в рамках реалізації Рамкового договору (липень 2017 - грудень 2017) фінансування проекту у 2017 році не розпочато.
Протяжність об'їзної автомобільної дороги м. Берегове та с. Астей до МАПП «Лужанка», на якій здійснено роботи з будівництва	км.	2	0	
Кількість звітів консультантів щодо результатів технічного нагляду за виконанням робіт з будівництва, капітального ремонту та розроблення проектної документації	шт.	1	0	



Найменування	Одиниця виміру	План	Факт	Пояснення щодо розбіжностей між фактичними та плановими показниками результату
<b>1</b>				
<b>Завдання 1: Здійснення поточного середнього ремонту автомобільних доріг загального користування за маршрутом Львів – Тернопіль – Умань, Біла Церква – Одеса – Миколаїв</b>				
Протяжність автодоріг державного значення, на яких здійснено роботи з поточного середнього ремонту у Вінницькій обл.	км.	23	23	
Протяжність автодоріг державного значення, на яких здійснено роботи з поточного середнього ремонту у Львівській обл.	км.	33	33	
Протяжність автодоріг державного значення, на яких здійснено роботи з поточного середнього ремонту у Тернопільській обл.	км.	17,4	17,4	
Протяжність автодоріг державного значення, на яких виконані роботи з влаштування вирівнюючого шару асфальтобетонного покриття у Черкаській обл.	км.	2,1	2,1	
<b>Завдання 2: Здійснення поточного середнього ремонту автомобільної дороги загального користування державного значення М-03 Київ – Харків – Довжанський на ділянці Чугуїв – Ізюм – Слов'янськ</b>				
Протяжність автодоріг державного значення, на яких здійснено роботи з поточного середнього ремонту у Донецькій обл.	км.	14,9	14,9	
Протяжність автодоріг державного значення, на яких здійснено роботи з поточного середнього ремонту у Харківській обл.	км.	16	16	
<b>Завдання 3: Здійснення поточного середнього ремонту автомобільних доріг загального користування за маршрутом Харків – Куп'янськ – Світлове – Станиця Луганська</b>				
Протяжність автодоріг державного значення, на яких здійснено роботи з поточного середнього ремонту у Луганській обл.	км.	5	1	Виробничі потужності підприємств організації у Луганській області не змогли забезпечити виконання запланованих обсягів робіт. При цьому в Харківській області була можливість збільшити обсяг робіт. У зв'язку з цим за рішенням Уряду було здійснено перерозподіл коштів з Луганської області на Харківську область.
Протяжність автодоріг державного значення, на яких здійснено роботи з поточного середнього ремонту у Харківській обл.	км.	14	14	
<b>Завдання 4: Виконання робіт з покращення автомобільних доріг та безпеки руху за рахунок кредитних коштів Міжнародного банку реконструкції та розвитку; виконання робіт з покращення транспортно-експлуатаційного стану автомобільних доріг за рахунок кредитних коштів Європейського банку реконструкції та розвитку та Європейського інвестиційного банку</b>				




Найменування	Одиниця виміру	План	Факт	Пояснення щодо розбіжностей між фактичними та плановими показниками результату
1	2	3	4	5
Протяжність автодоріг, на яких виконано роботи з реконструкції	км.	57,7	0,0	Показник не виконано у зв'язку із довготривалою проледелюрою відбору Підприємства на виконання робіт на автодорозі М-03.
Протяжність автодоріг, на яких виконано роботи з капітального ремонту	км.	119,0	28,6	Показник не виконано у зв'язку із довготривалою проледелюрою виконання Підприємством своїх контрактних зобов'язань на автодорозі М-05 та довготривалою проледелюрою відбору Підприємства на виконання робіт на автодорозі М-03.
Протяжність ділянок концентрації дорожньо-транспортних пригод, на яких здійснені заходи з покращення безпеки дорожнього руху	км.	41,0	0	Показник не виконано у зв'язку із довготривалою проледелюрою відбору Підприємства на виконання робіт на автодорозі М-12
Площа території, яка виділена для будівництва об'єктів населених пунктів	га	105,8	113,2	
<b>Завдання 5: Реалізація державного інвестиційного проекту "Покращення стану автомобільних доріг загального користування у Львівській області"</b>				
Протяжність капітально відремонтованої автомобільної дороги державного значення Р-40 Рава - Руська - Яворів - Судова Вишня на ділянці км 55 + 500 - км 60 + 100, яка буде введена в експлуатацію	км.	4,6	0,0	На ділянці протяжністю 4,6 км завершено роботи з влаштування покриття та відкрито рух. Однак у зв'язку із залишком робіт, які не впливають на експлуатацію дороги, ділянку в експлуатацію не введено.
Протяжність капітально відремонтованої автомобільної дороги державного значення Т-14-16 Львів - Пустомити - Меленичі на ділянці км 8 + 020 - км 17 + 050, яка буде введена в експлуатацію	км.	9,0	0,0	На ділянці протяжністю 9 км завершено роботи з влаштування покриття та відкрито рух. Однак у зв'язку із залишком робіт, які не впливають на експлуатацію дороги, ділянку в експлуатацію не введено.

Найменування	Одиниця виміру	План	Факт	Пояснення щодо розбіжностей між фактичними та плановими показниками результату
1	2	3	4	5
Протяжність автомобільної дороги державного значення Т-14-16 Львів - Пустомити - Меденичі на ділянках км 17 + 050 - км 28 + 200, км 38 + 200 - км 53 + 992, на якій відкрито рух	км.	3	4,9	
Протяжність автомобільної дороги державного значення Т-14-25 Миколаїв - Городок - Жовква - Кам'янка-Бузька - Бібрка на ділянці км 12 + 000 - км 21 + 900, на якій відкрито рух	км.	9	9	
Кількість розроблених робочих проектів з реконструкції автомобільних доріг державного значення у Львівській області		3	3	
Кількість розроблених робочих проектів з капітального ремонту автомобільних доріг державного значення у Львівській області		5	5	
Кількість проведених державних експертиз проектно-кошторисної документації з капітального ремонту автомобільної дороги державного значення М-11 Львів - Шегині на ділянках км 24 + 960 - 28 + 757, км 30 + 020 - 32 + 460		1	1	

##### 5. Висновок про досягнення мети діяльності, стратегічних цілей, виконання завдань головним розпорядником

Роботи на автомобільних дорогах загального користування виконувались як за кошти державного бюджету в сумі 11 933 023,3 тис. грн, так і за рахунок залишку запозичень, залучених Українцями під державні гарантії у минулі роки в сумі 3 284 095,8 тис. грн, а також за рахунок кредитних коштів міжнародних фінансових організацій в сумі 1 739 345,7 тис. грн. За підсумками 2017 року в межах наявних бюджетних асигнувань відбулося досягнення запланованої мети, цілей та завдань діяльності.

**В. о. Голови Державного агентства  
автомобільних доріг України**

  
(підпис)

**С. Новак**  
(ініціали та прізвище)

**ІНФОРМАЦІЯ**  
**про досягнення запланованої мети, завдань та результативних показників**  
**головним розпорядником коштів державного бюджету в межах бюджетних програм**  
**у 2017 році**

**1. Міністерство молоді та спорту України** (3)(4)(0)  
 (найменування головного розпорядника коштів державного бюджету) (КВК)

**2. Мета (місія) діяльності головного розпорядника**  
 Основною метою діяльності Міністерства молоді та спорту є забезпечення формування та реалізації державної політики у сфері фізичної культури і спорту, національно-патріотичного виховання, участь у формуванні та реалізації в межах своєї компетенції державної політики у сфері волонтерської діяльності.

**3. Показники, що характеризують стан використання бюджетних коштів** тис.грн.

	Обсяги бюджетних асигнувань			Касові видатки (надані кредити)		
	Загальний фонд	Спеціальний фонд	Разом	Загальний фонд	Спеціальний фонд	Разом
Видатки (без урахування видатків за рахунок власних надходжень)	2 121 397,0	X	2 121 397,0	2 097 778,4	X	2 097 778,4
Видатки за рахунок власних надходжень	X	1 153,7	1 153,7	X	892,8	892,8
Надання кредитів						
<b>Всього видатки та надання кредитів</b>	<b>2 121 397,0</b>	<b>1 153,7</b>	<b>2 122 532,7</b>	<b>2 097 778,4</b>	<b>892,8</b>	<b>2 098 671,2</b>

#### 4. Стратегічні цілі, завдання та досягнуті результати діяльності головного розпорядника

Найменування	Одиниця виміру	Заплановано	Виконано	Пояснення щодо розбіжностей між фактичними та плановими показниками результату
1	2	3	4	5

Стратегічна ціль 1. Підготовка спортсменів високого класу, розвиток спорту вищих досягнень та утвердження міжнародного авторитету України

*Завдання 1. Забезпечення підготовки національних збірних команд України та їх участі в Олімпійських, Юнацьких Олімпійських, Всесвітніх, Європейських, Паралімпійських, Дефлімпійських іграх, чемпіонатах світу та Європи, інших офіційних міжнародних змаганнях*

Кількість медалей за 1-3 місця, здобутих українськими спортсменами з олімпійських та неолімпійських видів спорту на офіційних змаганнях міжнародного рівня	од.	2515	3593	
Кількість медалей за 1-3 місця, здобутих українськими спортсменами на офіційних змаганнях міжнародного рівня з видів спорту для інвалідів	од.	361	239	Показник зменшився у зв'язку з відміною Міжнародним Паралімпійським Комітетом деяких міжнародних змагань: чемпіонат світу та чемпіонат Європи з пауерліфтингу, чемпіонати світу з плавання, кульової стрільби, лижних перегонів.
Кількість медалей за 1-3 місця, здобутих спортсменами України на X Всесвітніх іграх	од.	32	35	
Кількість медалей за 1-3 місця, здобутих спортсменами України на XV літніх Паралімпійських іграх	од.	88	99	Показник збільшився тому, що належна та якісна підготовка спортсменів паралімпійців сприяла більш результативному виступу на XV літніх Паралімпійських іграх.

*Завдання 2. Забезпечення якісного формування складу національних збірних команд України та підвищення їх спортивної майстерності*

Кількість підготовлених майстрів спорту України з олімпійських видів та неолімпійських видів спорту	осіб	1342	1885	У зв'язку із виконанням більшою кількістю спортсменів резервного спорту кваліфікаційних вимог майстра спорту України на чемпіонатах і кубках України.
---	------	------	------	---

Кількість підготовлених майстрів спорту України міжнародного класу з олімпійських та неолімпійських видів спорту	осіб	216	346	
Кількість підготовлених майстрів спорту України з видів спорту для інвалідів	осіб	85	89	Значення показника збільшилось у зв'язку з покращенням результатів виступу спортсменів на змаганнях міжнародного рівня.
Кількість підготовлених майстрів спорту України міжнародного класу з видів спорту для інвалідів	осіб	66	50	Значення показника зменшилось відповідно до кваліфікаційних норм та вимог, тому, що у рік проведення Паралімпійських ігор в деяких видах спорту не проводились чемпіонати світу та Європи.

## Стратегічна ціль 2. Задушення широких верств населення до масового спорту та здорового способу життя, популяризації спорту та фізичної реабілітації

### Завдання 1. Задушення широких верств населення до занять фізичною культурою та спортом

Частка населення, охопленого заходами ВЦФЗН "Спорт для всіх" у загальній кількості населення	відс.	0,2	0,2	
Збільшення кількості населення, охопленого заходами з розвитку олімпійського руху в Україні, в порівнянні з минулим роком	відс.	15,0	10	Показник зменшився у зв'язку з демографічною кризою в Україні та проведенням бойових дій в зоні АТО.
Збільшення кількості населення, охопленого заходами з популяризації неолімпійського спорту в Україні, в порівнянні з минулим роком	відс.	25,3	33,3	Показник збільшився у зв'язку з охопленням в поточному році більшої кількості населення в результаті проведення реклами на телебаченні та радіо масових всеукраїнських змагань з неолімпійських видів спорту.
Збільшення кількості спортивних заходів серед спортсменів-інвалідів, що проводяться на базі Західного реабілітаційно-спортивного центру, в порівнянні з минулим роком	разів	1,1	1,1	

## Стратегічна ціль 3. Створення умов для інтелектуального самовдосконалення молоді, творчого розвитку особистості, відродження національно-патріотичного виховання, утвердження духовності, моральності та формування загальнолюдських цінностей, пропаганда та формування здорового способу життя, забезпечення зайнятості та активної участі молоді у житті суспільства

### Завдання 1. Реалізація заходів спрямованих на соціальне становлення і розвиток молоді та її патріотичне виховання, відзначення здобутих особливих досягнень молоді і підтримка їх творчих ініціатив

Питома вага молоді, охопленої заходами державної політики у молодіжній сфері та сфері національно-патріотичного виховання, від загальної кількості молоді в Україні	відс.	9,2	9,9	За результатами реалізації заходів державної політики у молодіжній сфері та сфері національно-патріотичного виховання, проєктів молодіжних та дитячих організацій, які стали переможцями конкурсу, було охоплено більшу кількість молоді ніж планувалося, також були уточнені статистичні дані щодо кількості молоді в Україні, які менші ніж попередні показники, які використовувались при плануванні
Питома вага молоді, яка підвищить рівень національно-патріотичної свідомості, від загальної кількості молоді України	відс.	3,4	3,6	За результатами реалізації заходів державної політики у молодіжній сфері та сфері національно-патріотичного виховання, проєктів молодіжних та дитячих організацій, які стали переможцями конкурсу, було охоплено більшу кількість молоді ніж планувалося, також були уточнені статистичні дані щодо кількості молоді в Україні, які менші ніж попередні показники, які використовувались при плануванні
Питома вага молоді, з якою проведено роботу щодо популяризації здорового і безпечного способу життя та культури здоров'я серед молоді, від загальної кількості молоді в Україні	відс.	1,2	1,3	За результатами реалізації заходів державної політики у молодіжній сфері та сфері національно-патріотичного виховання, проєктів молодіжних та дитячих організацій, які стали переможцями конкурсу, було охоплено більшу кількість молоді ніж планувалося, також були уточнені статистичні дані щодо кількості молоді в Україні, які менші ніж попередні показники, які використовувались при плануванні

Питома вага молоді, з якою проведено роботу щодо первинної, вторинної зайнятості та самозайнятості, від загальної кількості молоді в Україні	відс.	0,3	0,7	За результатами реалізації заходів державної політики у молодіжній сфері та сфері національно-патріотичного виховання, проектів молодіжних та дитячих організацій, які стали переможцями конкурсу, було охоплено більшу кількість молоді ніж планувалося, також були уточнені статистичні дані щодо кількості молоді в Україні, які менші ніж попередні показники, які використовувались при плануванні
<b>Завдання 2. Реалізація заходів спрямованих на забезпечення розвитку міжнародного молодіжного співробітництва.</b>	відс.	0,1	0,1	
<b>Завдання 3. Надання фінансової підтримки молодіжним та дитячим громадським організаціям.</b>				
Питома вага молоді, охопленої проектами молодіжних та дитячих громадських організацій, від загальної кількості молоді в Україні	відс.	5,1	5,7	За результатами реалізації проектів молодіжних та дитячих організацій, які стали переможцями конкурсу, було охоплено більшу кількість молоді ніж планувалося

## 5. Висновок про досягнення мети діяльності, стратегічних цілей, виконання завдань головним розпорядником

У 2017 році на виконання у Міномолодьспорту було 9 бюджетних програм. З них 5 бюджетних програм з розвитку фізичної культури і спорту, 1 програма з реалізації державної політики з питань молоді, 1 програм у сфері освіти, 1 програма у сфері науки, 1 програма "Керівництво та управління".

Міномолодьспортом у 2017 році забезпечено виконання пріоритетних завдань, визначених Державною цільовою соціальною програмою розвитку фізичної культури і спорту на період до 2020 року.

Протягом 2017 року забезпечено участь спортсменів України з олімпійських видів спорту у 707 міжнародних змаганнях, у тому числі 34 чемпіонатах світу, 69 чемпіонатах Європи, дев'яти Кубках світу та дев'яти Кубках Європи, де здобуто 506 нагород: 142 золотих, 158 срібних і 206 бронзових (в олімпійських номерах програми – 328 медалей: 83 золоті, 102 срібні, 143 бронзові; в неолімпійських номерах програми – 178 медалей: 59 золотих, 56 срібних, 63 бронзові медалі).

Забезпечено участь спортсменів України з неолімпійських видів спорту у 302 міжнародних змаганнях де було здобуто 3002 нагороди, у тому числі на чемпіонатах світу – 435 золотих, 407 срібних та 348 бронзових (серед усіх вікових категорій), чемпіонатах Європи – 522 золотих, 482 срібних та 519 бронзових (серед усіх вікових категорій), Кубках світу – 111 золотих, 84 срібних та 94 бронзових (серед дорослих).

Також українські спортсмени у 2017 році взяли участь у 14 міжнародних змаганнях серед представників окремих галузей та різних верств населення, де здобули 85 медалей різного ґатунку.

На території України проведено: чемпіонати Європи із стрибків у воду (українські спортсмени посіли перше місце у командній першості), з боксу серед чоловіків (українські спортсмени посіли перше місце у командному заліку) та чемпіонат світу з хокею з шайбою серед чоловіків (дивізіон 1А).

Забезпечена підготовка і участь національної збірної команди у X Всесвітніх іграх з неолімпійських видів спорту 2017 року. Спортсмени України вперше за всю історію виступів на Всесвітніх іграх посіли п'яте загальнокомандне місце серед 112 країн світу та вибороли 25 медалей у дев'яти видах спорту (десять золотих, сім срібних і вісім бронзових) та десять медалей – у видах спорту за запрошенням (шість золотих, одна срібна та три бронзові).

Забезпечено підготовку та участь спортсменів з інвалідністю у XXIII літніх Дефлімпійських іграх 2017 року. Національна дефлімпійська збірна команди України здобула 99 медалей (21 золото, 42 срібні та 36 бронзових) та посіла друге загальнокомандне місце серед 97 країн-учасниць.

Протягом 2017 року залучено до систематичних занять у системі резервного спорту 12 відсотків дітей та підлітків від загальної кількості учнівської молоді (від 6 до 18 років). Загалом у системі резервного та дитячого спорту (вихованці, учні, студенти) систематично займаються 504,3 тис. дітей та підлітків віком від 6 до 18 років.

З метою створення умов для оздоровчої рухової активності та здорового способу життя, заради формування здоров'я громадян як найвищої соціальної цінності в державі, затверджено план заходів щодо реалізації Національної стратегії з оздоровчої рухової активності в Україні на період до 2025 року "Рухова активність – здоровий спосіб життя – здорова нація" (розпорядження Кабінету Міністрів України від 18 серпня 2017 р. № 548).

Верховною Радою України прийнято Закон України № 1835-VIII "Про антидопінговий контроль у спорті", який визначає правові та організаційні засади здійснення антидопінгового контролю в Україні, участі відповідних закладів, установ та організацій у профілактиці, запобіганні застосуванню та поширенню допінгу у спорті.

Протягом 2017 року проведено 804 тестування в акредитованих лабораторіях щодо наявності заборонених речовин, 282 з яких за кошти державного бюджету.

Триває експеримент щодо залучення Міжмолдовспортом національних спортивних федерацій з окремих олімпійських видів спорту до організації і проведення спортивних заходів.



Для забезпечення гідного виступу українських спортсменів шляхом впровадження сучасної моделі олімпійської підготовки, створення умов для її ефективного забезпечення розроблено Концепцію підготовки спортсменів України до Ігор XXXII Олімпіади 2020 року в м. Токіо.

Мінімолдовспортом у 2017 році забезпечено виконання пріоритетних завдань, визначених Державною цільовою соціальною програмою "Молодь України" на 2016-2020 роки.

Спільно із структурними підрозділами з питань молоді та спорту обласних і Київської міської державних адміністрацій проведено 27 заходів державної політики і молодіжній сфері за участі 110981 молодих людей з усіх регіонів України, у тому числі в рамках реалізації програми "Молодіжний працівник" спільно з Державним інститутом сімейної та молодіжної політики та ПРООН проведено 3 спеціалізовані тренінги.

На виконання Договору між Кабінетом Міністрів України та Урядом Республіки Польща про Українсько-Польську Раду обміну молоддю, громадськими організаціями, комунальними установами і навчальними закладами за рахунок бюджетних коштів реалізовано 8 проектів для молоді України та Польщі, в яких взяли участь 226 осіб. На виконання Угоди між Урядом України та Урядом Литовської Республіки про Раду обмінів молоддю України та Литви громадськими організаціями та навчальними закладами за рахунок бюджетних коштів реалізовано 6 проектів для молоді України та Литви, в яких взяли участь 86 осіб.

За рахунок наданої державою фінансової підтримки всеукраїнськими молодіжними та дитячими громадськими організаціями реалізовано 41 проект за участі 665171 молодих людей з усіх регіонів України. Водночас Також проведено 75 заходів Молодіжної організації "Пласт – Національна Скаутська Організація України", якими охоплено понад 7643 молодих людей.


Також 20 молодих осіб відзначено премією Кабінету Міністрів України за особливі досягнення молоді у розбудові України.

Спільно із структурними підрозділами з питань молоді та спорту обласних і Київської міської державних адміністрацій у 2017 році було проведено 66 міжнародних та всеукраїнських заходів щодо національно-патріотичного виховання молоді із них: 14 заходів спрямованих на формування ціннісних орієнтирів та утвердження національно-патріотичної свідомості дітей та молоді; 5 заходів спрямованих на популяризацію національної духовно-культурної спадщини; 4 заходи спрямовані розширення сфери застосування української мови; 5 заходів спрямованих на підвищення рівня знань про видатних особистостей українського державотворення; 8 заходів спрямованих на ушанування героїв боротьби українського народу за незалежність і територіальну цілісність України; 1 захід

спрямований на ушанування пам'яті жертв окупаційних режимів, зокрема Голодомору 1932 – 1933 років і масових голодів 1921 – 1923 і 1946 – 1947 років, депортації кримсько-татарського народу; 7 заходів спрямованих на збільшення чисельності молоді, що готова до виконання обов'язку із захисту незалежності та територіальної цілісності України; 3 заходи спрямовані на поширення правдивої інформації про обставини збройної агресії Російської Федерації проти України; 1 захід спрямований на залучення учасників антитерористичної операції на сході України до участі у проведенні заходів щодо національно-патріотичного виховання; 8 заходів спрямованих на залучення молоді до активної участі у заходах щодо національно-патріотичного виховання, які проводяться громадськими об'єднаннями, військово-патріотичними клубами, а також забезпечення розвитку волонтерської діяльності; 5 заходів спрямованих на підготовку громадських активістів, які залучаються до організації і проведення Всеукраїнської дитячо-юнацької військово-патріотичної гри "Сокіл" ("Жура"); 4 заходи спрямовані на налагодження співпраці між органами державної влади, органами місцевого самоврядування, громадськими об'єднаннями з питань національно-патріотичного виховання. Загальне охоплення заходами склало близько 360 тис. осіб.


Також, проведено 1 експертно-аналітичне дослідження щодо формування стандартів національно-патріотичного виховання та визначення індикаторів ефективності проведення заходів у цій сфері. Стосовно формування стандартів у вказаній сфері визначена експертна думка щодо розвитку саме національних (державницьких) цінностей, таких як самобутність, воля, соборність і гідність українського народу.

Державний секретар Міністерства  
молоді та спорту



О. М. Немчінов

Заступник директора департаменту  
економіки та фінансів – начальник відділу  
фінансів програм молоді



Г. В. Левківська

# ІНФОРМАЦІЯ

про досягнення запланованої мети, завдань та результативних показників  
головним розпорядником коштів державного бюджету в межах бюджетних програм  
у 2017 році

1. Міністерство фінансів України (350)  
(найменування головного розпорядника коштів державного бюджету) (КВК)

## 2. Мета діяльності (місія) головного розпорядника

Забезпечення проведення єдиної фінансової, бюджетної, податкової, митної політики і державної політики у сфері державного пробірного контролю, спрямованої на реалізацію визначених завдань економічного та соціального розвитку України.

## 3. Показники, що характеризують стан використання бюджетних коштів

тис.грн.

Найменування	Обсяги бюджетних асигнувань			Касові виплати (надані кредити)		
	Загальний фонд	Спеціальний фонд	Разом	Загальний фонд	Спеціальний фонд	Разом
Видатки (без урахування видатків за рахунков власних надходжень)	10 068 845,2	3 001 147,9	13 069 993,1	9 961 629,3	1 277 893,4	11 239 522,7
Видатки за рахунков власних надходжень	X	659 407,7	659 407,7	X	590 239,0	590 239,0
Надання кредитів						
Всього видатки та надання кредитів	10 068 845,2	3 660 555,6	13 729 400,8	9 961 629,3	1 868 132,4	11 829 761,7

#### 4. Стратегічні цілі, завдання та досягнуті результати діяльності головного розпорядника

Найменування	Одиниця виміру	План	Факт	Пояснення щодо розбіжностей між фактичними та плановими показниками результату
1	2	3	4	5
Ціль 1. Забезпечення стійкості, прозорості та передбачуваності бюджетної політики				
Завдання 1.1. Забезпечення макроекономічної та фінансової стабільності у середньостроковій перспективі				
Дефіцит державного бюджету до ВВП	відс.	2,7	1,7	Фактично дефіцит державного бюджету був меншим затвердженого Верховною Радою України (із змінами) на 29,8 млрд. грн., в т. ч. за загальним фондом – на 7,4 млрд. грн. та за спеціальним фондом – на 22,3 млрд. грн. через наявність меншого від запланованого залучення зовнішнього проектного фінансування та більшої від запланованої зміни обсягу бюджетних коштів на кінець періоду. Забезпечено утримання дефіциту державного бюджету в межах річного показника зі змінами, затвердженого Верховною Радою України. Так, фактичний дефіцит державного бюджету за 2017 рік становив 47,9 млрд. грн., або 1,7 відсотка очікуваного обсягу номінального ВВП (2895.0 млрд. грн.), при річному показнику (зі змінами), затвердженого Верховною Радою України, у сумі 77,6 млрд. грн.

## Завдання 1.2. Забезпечення оперативної інформаційно-аналітичної підтримки бюджетного процесу

Рівень доступності прикладного програмного забезпечення інформаційно-аналітичної системи Мініфіну	відс.	99,5	99,5	
<i>Завдання 1.3. Створення та забезпечення функціонування єдиного веб-порталу використання публічних коштів</i>				
Рівень забезпеченості працездатності єдиного веб-порталу використання публічних коштів	відс.	99,5	99,5	

## Ціль 2. Удосконалення системи управління державними фінансами та запровадження середньострокового бюджетного планування

### Завдання 2.1. Впровадження Стратегії розвитку системи управління державними фінансами

Підготовка нормативно-правових актів для запровадження середньострокового бюджетного планування на рівні державного бюджету.	відс.	100,0	100,0	
Рівень виконання заходів відповідно до Плану заходів щодо реалізації Стратегії розвитку системи управління державними фінансами до 2017 року (розпорядження Кабінету Міністрів України від 01.08.2013 №774-р)	відс.	100,0	-	У зв'язку із схваленням розпорядженням Кабінету Міністрів України від 8 лютого 2017 р. № 142-р Стратегії реформування системи управління державними фінансами на 2017-2020 роки визнано таким, що втратило чинність розпорядження Кабінету Міністрів України від 1 серпня 2013 р. № 774 «Про Стратегію розвитку системи управління державними фінансами».

## Ціль 3. Удосконалення системи оподаткування та фінансової звітності, модернізація методології бухгалтерського обліку з урахуванням вимог міжнародних стандартів, підвищення рівня життєвої безпеки

### Завдання 3.1. Розробка нормативно-правових актів у сфері бухгалтерського обліку

Кількість положень (стандартів) бухгалтерського обліку у державному секторі, до яких внесено зміни та доповнення	шт.	0	5	Внесено зміни до: 1. НП(С)БОДС 101 «Подання фінансової звітності»; 2. НП(С)БОДС 121 «Основні засоби»; 3. НП(С)БОДС 123 «Запаси»; 4. НП(С)БОДС 124 «Доходи»; 5. НП(С)БОДС 135 «Витрати».
--	-----	---	---	--

*Завдання 3.2. Здійснення державного регулювання бухгалтерського обліку та фінансової звітності в Україні*

Сплата щорічного внеску на користь Фонду Комітету з Міжнародних стандартів бухгалтерського обліку з урахуванням прогнозованого показника індексу споживчих цін на відповідний рік	тис.грн.	123,8	118,4	Розбіжність зумовлена зміною курсу гривні до британського фунту стерлінгів
Сплата щорічного внеску на користь Фонду Комітету з Міжнародних стандартів бухгалтерського обліку	фунт. стерлінгів	3 500,0	3 500,0	
Сплата щорічного валютного платежу на користь Міжнародної федерації бухгалтерів за надання дозволу на переклад та оприлюднення Міжнародних стандартів бухгалтерського обліку в державному секторі на відповідний рік	тис.грн.	34,0	33,8	Розбіжність зумовлена зміною курсу гривні до долара США
Сплата щорічного валютного платежу на користь Міжнародної федерації бухгалтерів за надання дозволу на переклад та оприлюднення Міжнародних стандартів бухгалтерського обліку в державному секторі на відповідний рік	дол. США	1 250,0	1250,0	
Переклад Міжнародних стандартів бухгалтерського обліку з урахуванням прогнозованого показника індексу споживчих цін на відповідний рік	сторінок	450	450	
Переклад Міжнародних стандартів бухгалтерського обліку з урахуванням прогнозованого показника індексу споживчих цін на відповідний рік	тис.грн.	36,1	35,0	Вартість перекладу становила 34999,20 грн. відповідно до умов договору, що забезпечило економію бюджетних коштів
<i>Завдання 3.3. Визначення єдиних методологічних засад бухгалтерського обліку та складання фінансової звітності, обов'язкової для всіх юридичних осіб незалежно від організаційно-правової форми, форми власності та підпорядкування</i>				
Забезпечення Мініфіном співробітництва з Радою міжнародних стандартів фінансової звітності щодо запровадження в Україні міжнародних стандартів	відс.	100,0	100,0	
Кількість розроблених національних положень (стандартів) бухгалтерського обліку	шт.	0	1	Розроблено НП(С)БОДС 136 «Біологічні активи»

Кількість положень (стандартів) бухгалтерського обліку, до яких внесено зміни та доповнення у зв'язку з прийняттям нових та внесенням змін до чинних міжнародних стандартів	шт.	5	7	Внесено зміни до: 1. НІІ(С)БО 1 "Загальні вимоги до фінансової звітності"; 2. Інструкції з бухгалтерського обліку податку на додану вартість; 3. НІІ(С)БО 22 "Вплив інфляції"; 4. Інструкції про застосування Плану рахунків бухгалтерського обліку активів, капіталу, зобов'язань і господарських операцій підприємств і організацій; 5. НІІ(С)БО 7 "Основні засоби"; 6. П(С)БО 30 "Біологічні активи"; 7. Положення про документальне забезпечення записів у бухгалтерському обліку.
Кількість розроблених методичних рекомендацій та чинних, до яких внесено зміни, для застосування національних положень (стандартів) бухгалтерського обліку	шт.	0	3	Розроблено: 1. Методичні рекомендації з бухгалтерського обліку основних засобів суб'єктів державного сектору; 2. Методичні рекомендації з бухгалтерського обліку нематеріальних активів суб'єктів державного сектору; 3. Методичні рекомендації з бухгалтерського обліку запасів суб'єктів державного сектору.
<b>Ціль 4. Удосконалення системи управління державним боргом, ефективна реалізація національних інтересів на міжнародній арені та стириння підвищенню кредитного рейтингу країни</b>				
<i>Завдання 4.1. Здійснення внесків до міжнародних фінансових організацій, членами яких є Україна</i>				

Внески до міжнародних організацій	тис.грн.	653 000,0	645 130,6	Протягом 2017 року було забезпечено сплату членських внесків до Міжнародного банку реконструкції та розвитку у сумі 558 694,4 тис.грн. та до Чорноморського банку торгівлі та розвитку у сумі 86 436,2 тис.грн. Різниця між планом і фактично використаними коштами зумовлена відсутністю сплати банківської комісії за купівлю іноземної валюти та коливанням курсу валют (курсової різниці).
<i>Зведення 4.2. Фінансування державного бюджету за рахунок державних заощаджень</i>				
Здійснення державних заощаджень для фінансування державного бюджету	млн.грн.	493 158,2	478 699,1	Виконання плану державних заощаджень на рівні 97,1% пов'язано в основному з тим, що: - протягом року спостерігався низький попит на короткострокові ОВДП, в тому числі за рахунок надання переваги українськими банками депозитним сертифікатам Національного банку України як інструментам управління ліквідністю, а також низькою активністю інвесторів у першому кварталі 2017 року; - неотримання третього траншу МFA ЄС в обсязі 600 млн.євро; - невиконання плану із приватизації (план приватизації був виконаний лише на 19,7%) призвело до необхідності збільшення обсягу державних заощаджень відповідно до розпорядження Кабміну від 18.12.2017 №921-р.



*Завдання 4.3. Залучення позик (кредитів) для реалізації інвестиційних програм (проектів)*

Залучення позик (кредитів) від іноземних держав, урядів, банків, міжнародних фінансових організацій для реалізації інвестиційних програм (проектів)	млн.грн.	16 110,0	7 446,5	Виконання зазначеного показника на 46,2% пов'язано з тим, що деякими відповідальними виконавцями проектів не були завершені заходи з набуття кредитними угодами між міжнародними фінансовими організаціями та Україною чинності, а також через незавершеність заходів з відбору учасників інвестиційних проектів та визначення структури деяких проектів.
---	----------	----------	---------	---

*Завдання 4.4. Виконання зобов'язань за державним боргом*

Рівень виконання боргових зобов'язань держави вчасно і в повному обсязі	відс.	100,0	100,0	
Погашення державного боргу	млн.грн.	363 502,1	363 501,2	Фактичні витрати державного бюджету на погашення державного боргу у 2017 році становили 363 501,2 млн. грн. Всі платежі з погашення державного боргу виконані своєчасно та у повному обсязі.
Обслуговування державного боргу	млн.грн.	110 562,5	110 456,1	Фактичні видатки державного бюджету на обслуговування державного боргу у 2017 році становили 110 456,1 млн. грн. Всі платежі з обслуговування державного боргу були виконані вчасно і в повному обсязі.

*Ціль 5. Удосконалення міжбюджетних відносин*

<i>Завдання 5.1. Внесення змін до нормативно-правових актів у сфері регулювання міжбюджетних відносин</i>				
Кількість законодавчих та нормативно-правових актів, до яких внесено зміни з питань міжбюджетних відносин	шт.	2	2	

*Завдання 5.2. Удосконалення нормативно-правових актів з питань програмно-цільового бюджетування на рівні місцевих бюджетів*

Кількість законодавчих та нормативно-правових актів з питань програмно-цільового бюджетування на місцевому рівні, до яких внесено зміни

шт.

2

2

**Ціль 6. Якісний розвиток менеджменту Мініфінансу України**

*Завдання 6.1. Виконання заходів з підвищення ефективності управління діяльністю підприємств, установ та організацій, що належать до сфери управління Міністерства / ЦОВВ, діяльність яких спрямовується та координується Кабінетом Міністрів України через Міністра фінансів*

Кількість центральних органів виконавчої влади, діяльність яких спрямовується та координується Кабінетом Міністрів України через Міністра фінансів

од.

3

3

Кількість прибуткових державних комерційних підприємств, що належать до сфери управління Мініфінансу України

од.

9

9

Забезпечення належного менеджменту установ, що належать до сфери управління Міністерства фінансів України, та надання ними якісних та професійних послуг

тис.грн.

5976,8

4542,3

Відхилення зумовлено економією коштів

Кількість наукових та науково-технічних розробок, які виконує ДПЦУ

шт.

11

11

Кількість виданих експертних висновків з гемологічної експертизи

шт.

13000

8299

Кількість виданих експертних висновків на експортно-імпорتنі операції зменшилась, враховуючи зменшення кількості звернень від суб'єктів.

Обсяг зарахованих цінностей до Держфонду

тис.грн.

3000,0

6645,8

Протягом року до Держфонду фактично зараховано цінностей більше, ніж було заплановано

Обсяг реалізації дорогочінних металів та виробів з них

тис.грн.

3700,0

3970,2

До дохідної частини державного бюджету України було перераховано грошових коштів, отриманих від реалізації дорогочінних металів і дорогочінного каміння, більше, ніж було заплановано

*Завдання 6.2. Проведення внутрішнього аудиту в апараті Міністерства фінансів, на підприємствах, установах і організаціях, що належать до сфери його управління*

Кількість проведених Міністерством внутрішніх аудитів	од.	6	6	
<i>Завдання 6.3. Підготовка та опрацювання в межах компетенції законопроектів, проектів нормативно-правових актів Кабінету Міністрів України, Міністерства фінансів та інших ЦОВВ, підготовка експертних висновків до проектів актів</i>				
Кількість розглянутих законопроектів, розпоряджень, постанов та інших нормативно-правових актів	шт.	5800	4858	Мінфіном розглянуті всі надані у поточному році законопроекти, розпорядження, постанови та інші нормативно-правові акти.
Кількість розроблених законопроектів, розпоряджень, постанов та інших нормативно-правових документів (проектів актів)	шт.	292	256	У звітному періоді на виконання вимог розроблено 256 законопроектів, розпоряджень, постанов та інших нормативно-правових документів.

*Завдання 6.4. Здійснення заходів з добору, підготовки та підвищення кваліфікації працівників Мінфіну України*

Кількість фахівців, які підвищують кваліфікацію	осіб	150	316	Відхилення зумовлено проведенням незапланованих короткотермінових та постійно діючих семінарів і тренінгів для працівників апарату Міністерства.
Співвідношення кількості осіб, які підвищили кваліфікацію за освітньо-професійними програмами, до кількості працівників, які мають підвищити кваліфікацію у поточному році за освітньо-професійними програмами	відс.	100,0	100,0	

*Завдання 6.4. Координація заходів щодо виконання судових рішень в межах бюджетних призначень*

Кількість рішень суду, що гарантовані державою, за якими здійснена виплата за рахунок коштів державного бюджету	шт.	53370	53335	Кількість рішень суду, за якими у 2017 році здійснено виплати, фактично становила 53335
Кількість рішень суду із відшкодування шкоди фізичним та юридичним особам, за якими здійснена виплата за рахунок коштів державного бюджету	шт.	90	241	Фактична кількість рішень суду із відшкодування шкоди фізичним та юридичним особам, за якими здійснена виплата більша за планову на 151 шт.

*Ціль 7. Забезпечення казначейського обслуговування бюджетних коштів на основі ведення єдиного казначейського рахунку та бухгалтерського обліку з виконання бюджетів*

*Завдання 7.1. Удосконалення системи ефективного управління бюджетними коштами, процедур контролю за їх спрямуванням, бухгалтерського обліку та звітності виконання бюджетів*

Кількість рахунків коштів державного бюджету, які обслуговуються органами казначейства	шт.	44057	48925	Відхилення фактичного показника від планового відбулося у зв'язку із реорганізацією установ та організацій, приєднанням, злиттям, поділом, зміненням ступенів розпорядників бюджетних коштів, включенням до мережі розпорядників та одержувачів бюджетних коштів
Кількість місцевих бюджетів, які обслуговуються за доходами та видатками	шт.	10680	10084	Зменшення кількості місцевих бюджетів відбулося у зв'язку з об'єднанням у територіальні громади відповідно до Закону України «Про добровільне об'єднання територіальних громад» від 05.02.2015 №157-VIII
Кількість рахунків коштів місцевих бюджетів, які обслуговуються органами казначейства	шт.	453286	526202	Збільшення показника відбулося у зв'язку із змінами до рішень сесій районних, міських та сільських рад, що призвело до збільшення кількості рахунків для обліку руху коштів загального, спеціального фондів місцевих бюджетів за міжбюджетними трансфертами та здійснення видатків за рахунок коштів субвенцій з державного бюджету місцевим бюджетам, для зарахування власних коштів бюджетних установ, для здійснення господарської діяльності та проходження коштів за субвенцією з державного бюджету на соціально-економічний розвиток окремих територій

**Ціль 8. Забезпечення адміністрування надходжень податків і зборів, єдиного внеску на загальнообов'язкове державне соціальне страхування до бюджетів та державних цільових фондів**

*Завдання 8.1. Здійснення контролю за правдивістю нарахування, повнотою і своєчасністю сплати до бюджетів та державних цільових фондів податків і зборів, єдиного внеску на загальнообов'язкове державне соціальне страхування, а також неоподаткованих доходів, установлених законодавством, внесення в установленому порядку пропозицій щодо вдосконалення чинного податкового та митного законодавства*

Обсяг надходжень до доходної частини Державного бюджету, які контролюються органами ДФС України	тис.грн.	647 862 712,6	651 553 089,5	Відхилення фактичного показника від планового зумовлено фактом перевиконання плану надходжень до державного бюджету відповідно до доведених індикативів (з урахуванням індикативних показників доходів по спеціальному фонду), а також застосуванням комплексу заходів, спрямованих на покращання адміністрування податкових, митних платежів та детінізації економіки
<b>Завдання 8.2. Проведення наукових досліджень, спрямованих на реалізацію єдиної державної податкової та митної політики</b>				
Кількість прикладних наукових розробок	од.	15	15	
<b>Ціль 9. Запобігання та протидія легалізації (відмиванню) доходів, одержаних злочинним шляхом, фінансуванню тероризму та фінансуванню розповсюдження зброї масового знищення</b>				
<i>Завдання 9.1. Збирання, оброблення та проведення аналізу (операційного і стратегічного) інформації про фінансові операції, що підлягають фінансовому моніторингу, інші фінансові операції або інформації, що може бути пов'язана з підозрою в легалізації (відмиванні) доходів, одержаних злочинним шляхом, або фінансуванні тероризму чи фінансуванні розповсюдженні зброї масового знищення</i>				
Кількість зведених досвє	од.	1950	2757	Збільшення фактичного показника відбулося у зв'язку з удосконаленням механізму відбору повідомлень про фінансові операції відповідно до оновлених сценарних методів затверджених критеріїв віднесення операцій до відповідних груп опрацювання

Кількість взятих на облік повідомлень про фінансові операції, що підлягають фінансовому моніторингу	од.	4 360 000	8 013 500	Збільшення фактичного показника пов'язано із збільшенням кількості оброблених повідомлень про фінансові операції, що підлягають фінансовому моніторингу
Частка проєктів узагальнених матеріалів, які були схвалені Експертною комісією для передачі правоохоронним органам, у їх загальній кількості	відс.	99,0	100,0	Збільшення фактичного показника пояснюється оптимізацією процесу відбору фінансових операцій для проведення їх подальшого аналізу
<i>Завдання 9.2. Організація та забезпечення перепідготовки та підвищення кваліфікації спеціалістів з питань фінансового моніторингу у сфері боротьби з легалізацією (відмиванням) доходів, одержаних злочинним шляхом, і фінансування тероризму та фінансування розповсюдження зброї масового знищення</i>				
Перепідготовка та підвищення кваліфікації	ол.	1200	2213	Збільшення фактичного показника пояснюється збільшенням заявок на проходження навчання

## 2. Висновок про досягнення мети діяльності, стратегічних цілей, виконання завдань головним розпорядником

У 2017 році діяльність головного розпорядника бюджетних коштів за КВК 350 «Міністерство фінансів України» була спрямована на забезпечення проведення єдиної фінансової, бюджетної, податкової, митної політики і державної політики у сфері державного пробірного контролю, спрямованої на реалізацію визначених завдань економічного і соціального розвитку України.

Для забезпечення реалізації Стратегічного плану діяльності Міністерства фінансів у 2017 бюджетному році за КВК 350 «Міністерство фінансів України» виконувалися 16 бюджетних програм.

До сфери управління Мініфіну України у 2017 році за КВК 350 належали:

- центральні органи виконавчої влади, а саме: Державна казначейська служба України (ДКСУ), Державна служба фінансового моніторингу України, Державна фіскальна служба України (ДФС), діяльність яких спрямовується та координується Кабінетом Міністрів України через Міністра фінансів;
- територіальні органи ДКСУ, ДФСУ - 849
- бюджетні установи – 2;
- навчальні заклади – 2;
- бази відпочинку – 5;

- одержувачі – 1.

За КВК 350 «Міністерство фінансів України» для виконання 16 бюджетних програм було визначено 1 головного розпорядника, з відповідальних виконавців:

- Мінін України – за 6 бюджетними програмами;
- Державну казначейську службу України - за 3 бюджетними програмами;
- Державну службу фінансового моніторингу України - за 2 бюджетними програмами;
- Державну фіскальну службу України - за 5 бюджетними програмами.

Загальна сума видатків на 2017 рік, затверджених у кошторисах бюджетних установ та організацій, які належать до сфери управління Міністерства фінансів, становить 13 729 400,8 тис.грн., у тому числі по загальному фонду – 10 068 845,2 тис.грн., по спеціальному фонду – 3 660 555,6 тис.грн. Касові видатки становили 11 829 761,7 тис.грн., у тому числі по загальному фонду – 9 961 629,3 тис.грн., по спеціальному фонду – 1 868 132,4 тис.грн.

Утримання діяльності апарату Мінінфіну здійснювалось за КІКВК 3501010 «Керівництво та управління у сфері фінансів». Затверджено кошторисом за зазначеною програмою у 2017 році 432 774,5 тис.грн., у тому числі по загальному фонду – 431 959,3 тис.грн., по спеціальному фонду – 815,2 тис.грн. Касові видатки становили 362 411,1 тис.грн., у тому числі по загальному фонду – 361 857,1 тис.грн., по спеціальному фонду – 554,0 тис.грн.

Основними завданнями бюджетної програми були: забезпечення стійкості, прозорості, передбачуваності бюджетної політики та запровадження середньострокового бюджетного планування; спрощення адміністрування податків як інструмент залучення інвестицій та створення нових робочих місць; реформа митниці як інструмент покращання інвестиційного середовища; удосконалення міжбюджетних відносин; удосконалення системи управління державним боргом; ефективна реалізація національних інтересів на міжнародній арені та сприяння підвищенню кредитного рейтингу країни; удосконалення системи управління державними фінансами та системи корпоративного управління в державних банках; якісний розвиток менеджменту Мінінфін.

Протягом року Мініном було розглянуто 4858 законопроектів, розпоряджень, постанов та інших нормативно-правових документів, розроблено 256 законопроектів, розпоряджень, постанов та інших нормативно-правових документів, зареєстровано 139 наказів Мінінфін у Міністерстві юстиції України, проведено 6 внутрішніх аудитів, опрацьовано 5117 звернень, заяв, скарг громадян, що надійшли до Міністерства. Протягом року 316 фахівців Мінінфіну пройшли підвищення кваліфікації за професійними програмами, семінарами і тренінгами.

Міністерством фінансів України на кінець 2017 року було забезпечено утримання фактичного обсягу державного боргу в межах граничного обсягу, встановленого статтею 5 Закону України «Про Державний бюджет України на 2017 рік», збільшений на випуск ОВДП для капіталізації банків відповідно до постанов Кабміну від 01.02.2017 №№54,55, від 22.02.2017 №89, від 06.03.2017 №№122,123, від 23.06.2017 № 443, від 27.12.2017 № 1039.

Протягом 2017 року Міністерством фінансів України та Національним банком України здійснено правочин з державним боргом (репрофайлінг) шляхом обміну облігацій внутрішніх державних позик (ОВДП), що знаходились у власності Національного банку, на нові ОВДП. Внаслідок проведення репрофайлінгу погашення портфелю ОВДП Національного банку відбуватиметься рівномірно протягом 30 років.

У вересні 2017 року Україна здійснила випуск облігацій зовнішньої державної позики на основну суму 3 млрд. доларів США за ставкою 7,375% річних, з погашенням чотирма рівними частинами у 2031 – 2032 роках.

З метою зменшення пікового навантаження на державний бюджет з погашення державного боргу у 2019-2020 роках частина надходжень від нового випуску облігацій використана Україною для здійснення обміну/викупу облігацій з дохідністю 7,75% з погашенням у 2019 - 2020 роках.

За КІКВК 3501100 «Наукове і науково-методичне забезпечення у сфері виробництва і використання дорожнього і напівдорожнього каміння та забезпечення виробничих та соціально-культурних потреб у дорожніх металах і дорожньому камінні» утримувались Державний геологічний центр України (далі – ДГЦУ) та державна установа «Державне сховище дорожніх металів і дорожнього каміння України» (далі – Держсховище). Затверджено кошторисом на 2017 рік 20 492,8 тис.грн., у тому числі по загальному фонду – 8 912,5 тис.грн., по спеціальному фонду – 11 580,3 тис.грн. Касові видатки становили 19 641,0 тис.грн., у тому числі по загальному фонду – 8 870,3 тис.грн., по спеціальному фонду – 10 770,7 тис.грн.

Основними завданнями бюджетної програми були: забезпечення проведення незалежної експертизи і контролю за якістю сировини і виробів із дорожнього каміння, дорожнього каміння організованого утворення, напівдорожнього і декоративного каміння та організація діяльності, спрямованої на вдосконалення геологічної експертизи (ДГЦУ), здійснення закупівлі цінностей, приймання, облік, зберігання та продаж цінностей, зрахованих до Державного фонду, для забезпечення потреб у дорожніх металах і дорожньому камінні (Держсховище).

Протягом 2017 року ДГЦУ видано 8299 експертних висновків з геологічної експертизи, виконувалось 11 науково-дослідних робіт, у тому числі по загальному фонду – 5, по спеціальному фонду – 6. Завершено та впроваджено 3 науково-дослідні роботи, у тому числі по загальному фонду – 2, по спеціальному фонду – 1. До дохідної частини Державного бюджету України були перераховані грошові кошти, отримані від реалізації дорожніх металів і дорожнього каміння Державного фонду, у сумі 3970,2 тис.грн., що на 270,2 тис.грн. більше від планового показника. До Державного фонду протягом року було зараховано цінностей у розмірі 6645,8 тис.грн., що на 3645,8 тис.грн. більше від плану.

За КІКВК 3501140 «Внески до міжнародних організацій» виконавцем є апарат Міністерства фінансів.

Затверджено кошторисом на 2017 рік за зазначеною програмою 653 000 тис.грн., у тому числі по загальному фонду – 653 000,0 тис. грн. Касові видатки становили 645 130,6 тис. грн., у тому числі по загальному фонду – 645 130,6 тис. грн. Відхилення у сумі 7 869,4 тис. грн. зумовлено відсутністю сплати банківської комісії за купівлю іноземної валюти та коливанням курсу валют (курсової різниці).



Завданням бюджетної програми було вчасне виконання зобов'язань України із сплати членських внесків до міжнародних фінансових організацій, членами яких є Україна.

Кількість міжнародних організацій, до бюджетів яких необхідно сплачувати членські внески – 2, а саме до Міжнародного банку реконструкції та розвитку (МБРР), Чорноморського банку торгівлі та розвитку (ЧБТР). Рівень виконання Україною своїх фінансових зобов'язань стосовно сплати членських внесків до МБРР та ЧБТР становить 100 відсотків.

За КПКВК 3501220 «Підтримка культурно-оздоровчих та соціальних заходів фінансової системи» утримувались 5 баз відпочинку (бази відпочинку «Перлина» Департаменту фінансів Миколаївської обласної державної адміністрації, «Фінансист» Департаменту фінансів Одеської обласної державної адміністрації, «Нова Ялта» Департаменту фінансів Донецької обласної державної адміністрації, База відпочинку на озері Світязь Департаменту фінансів Волинської обласної державної адміністрації та державна установа «База відпочинку «Конча-Заспа»).

Затверджено кошторисом на 2017 рік за зазначеною програмою 5 976,8 тис. грн., у тому числі по спеціальному фонду – 5 976,8 тис. грн. Касові видатки становили 4 542,3 тис. грн., у тому числі по спеціальному фонду – 4 542,3 тис. грн.

Завданням бюджетної програми була організація відпочинку, оздоровлення та дозвілля працівників фінансової системи України та членів їх сімей.

Кількість відпочиваючих у 2017 році становила 3866 осіб при плані 3897 осіб.

За КПКВК 3501480 «Інфраструктура та функціонування інформаційно-аналітичної платформи верифікації та інші заходи, пов'язані з її впровадженням» одержувачем бюджетних коштів та виконавцем бюджетної програми є державне підприємство «Головний проектно-виробничий і сервісний центр комп'ютерних фінансових технологій».

Затверджено кошторисом на 2017 рік за зазначеною програмою 19 905,2 тис. грн., у тому числі по загальному фонду – 19 905,2 тис. грн. Касові видатки становили 19 882,3 тис. грн., у тому числі по загальному фонду – 19 882,3 тис. грн.

Завданнями бюджетної програми були: побудова інформаційно-аналітичної платформи електронної верифікації та моніторингу; проведення верифікації державних виплат.

Завдяки автоматизації процесу верифікації було покращено якість роботи із верифікації. Так, протягом року опрацьовано 70 000 000 записів інформації про реципієнтів державних виплат при плані 35 000 000. Кількість наданих рекомендацій органам, що здійснюють державні виплати, щодо неправомірно призначених, нарахованих та/або здійснених державних виплат становила 10 176 518, що на 9 326 518 більше планового показника; кількість наданих рекомендацій органам, що здійснюють державні виплати, щодо виявлених невідповідностей у реєстрах та базах даних становила 15 643 867, що на 3 643 867 більше від плану. Для побудови інформаційно-аналітичної платформи, в тому числі розробки технічної та експлуатаційної документації, було проведено дослідження процесу призначення державних виплат, стану державних електронних інформаційних ресурсів. За результатами проведеної роботи було складено 3 проекти методик розробки моделей верифікації та моніторингу державних виплат (житлових субсидій, щомісячної адресної допомоги особам, які переміщуються з тимчасово окупованої території України та районів проведення антитерористичної операції, для

покриття витрат на проживання, в тому числі на оплату житлово-комунальних послуг, державної соціальної допомоги малозабезпеченим сім'ям). Для автоматизації процесів валідації даних, отриманих від суб'єктів надання інформації, перевірки достовірності персональних даних отримувачів державних виплат та перевірки правомірності призначення житлових субсидій, щомісячної адресної допомоги особам, які переміщуються з тимчасово окупованої території України та районів проведення антитерористичної операції, для покриття витрат на проживання, в тому числі на оплату житлово-комунальних послуг та державної соціальної допомоги малозабезпеченим сім'ям було розроблено 34 алгоритми налаштування програмного забезпечення. Також було спроектовано та розроблено 7 підсистем інформаційно-аналітичної платформи.

За КІПКВК 3501490 «Забезпечення здійснення контролю та моніторингу баз даних та інформаційних ресурсів» виконавцем є апарат Міністерства фінансів. Затверджено кошторисом на 2017 рік за зазначеною програмою 10 000,0 тис. грн., у тому числі по загальному фонду – 10 000,0 тис. грн. Касові видатки становили 6 900,0 тис. грн., у тому числі по загальному фонду – 6 900,0 тис. грн.

Завданням бюджетної програми було створення умов для здійснення контролю і моніторингу баз даних та інформаційних ресурсів з використанням програмно-технічних засобів.

Протягом року було придбано 3 од. програмних продуктів та 108 од. ліцензій для організації контролю та моніторингу баз даних та інформаційних ресурсів.

За КІПКВК 3504010 «Керівництво та управління у сфері казначейського обслуговування» відповідальним виконавцем є Державна казначейська служба України (ДКСУ). Затверджено кошторисом на 2017 рік 1 666 758,3 тис. грн., у тому числі по загальному фонду – 1 606 481,4 тис. грн., по спеціальному фонду – 60 276,9 тис. грн. Касові видатки становили 1 657 884,2 тис. грн., у тому числі по загальному фонду – 1 602 742,7 тис. грн., по спеціальному фонду – 55 141,5 тис. грн.

Основними завданнями Державної казначейської служби України за зазначеною програмою були: удосконалення системи ефективного управління бюджетними коштами, процедур контролю за їх спрямуванням, бухгалтерського обліку та звітності виконання бюджетів; створення системи подання електронної звітності розпорядниками бюджетних коштів і державними цільовими фондами, складеної згідно з національними положеннями (стандартами) бухгалтерського обліку в державному секторі; підтримка інформаційно-аналітичної системи Державної казначейської служби України; підвищення кваліфікації працівників.

Кількість територіальних органів та апарат ДКСУ у звітному році становили 633 од. Протягом року органами ДКСУ забезпечено обслуговування 10084 місцевих бюджетів за доходами та видатками, 526202 рахунків коштів місцевих бюджетів та 48925 рахунків коштів державного бюджету. У 2017 році фактична кількість клієнтів, внесених до реєстру клієнтів системи дистанційного обслуговування, становила 17941 од., з яких 4050 од. виявили бажання проводити платежі з використанням системи дистанційного обслуговування; кількість діючих автоматизованих робочих місць, на яких здійснюється казначейське обслуговування розпорядників (одержувачів) бюджетних коштів в АС "Є-Казна" – 10500 од. Протягом звітного року 969 осіб органів ДКСУ підвищили кваліфікацію при плані 782 особи.

За КІПКВК 3504030 «Відшкодування шкоди, завданої громадянині незаконними діями органів дізнання, досудового слідства, прокуратури і суду, відшкодування громадянині вартості конфіскованого та безхазяйного майна, стягнutoго в дохід держави, відшкодування шкоди, завданої фізичній чи юридичній особі незаконними рішеннями, діями чи бездіяльністю органів державної влади, їх посадових і службових осіб» відповідальним виконавцем є Державна казначейська служба України. Затверджено кошторисом на 2017 рік 27 694,7 тис. грн., у тому числі по загальному фонду – 27 694,7 тис. грн. Касові видатки становили 27 694,7 тис. грн., у тому числі по загальному фонду – 27 694,7 тис. грн. За зазначеною програмою було виконано 241 судові рішення при плані 90.

За КІПКВК 3504040 «Заходи щодо виконання рішень суду, що гарантовані державою» відповідальним виконавцем є Державна казначейська служба України. Затверджено кошторисом на 2017 рік 500 000,0 тис. грн., у тому числі по загальному фонду – 500 000,0 тис. грн. Касові видатки становили 499 999,8 тис. грн., у тому числі по загальному фонду – 499 999,8 тис. грн.

Завданням бюджетної програми було виконання судових рішень та виконавчих документів, боржником за якими є державний орган у разі відсутності у зазначеного органу відповідних призначень, та якщо боржником за невиконаними рішеннями суду є державні підприємства або юридичні особи, примусова реалізація майна яких забороняється відповідно до законодавства.

Станом на 01.01.2017 в органах ДКСУ було зареєстровано 187921 рішення суду про стягнення коштів. Кількість рішень суду, за якими у звітному році здійснено виплати, становить 53335. Станом на 01.01.2018 в органах ДКСУ обліковується 166528 судових рішень.

За КІПКВК 3507010 «Керівництво та управління у сфері фіскальної політики» відповідальним виконавцем є Державна фіскальна служба України (ДФС). Затверджено кошторисом на 2017 рік по зазначеній програмі 9 949 667,9 тис. грн., у тому числі по загальному фонду – 6 506 713,1 тис. грн., по спеціальному фонду – 3 442 954,8 тис. грн. Касові видатки становили 8 190 604,1 тис. грн., у тому числі по загальному фонду – 6 485 410,8 тис. грн., по спеціальному фонду – 1 705 193,3 тис. грн.

Завданнями бюджетної програми були: здійснення контролю за правильністю нарахування, повнотою і своєчасністю сплати до бюджетів та державних цільових фондів податків і зборів, єдиного внеску на загальнообов'язкове державне соціальне страхування, а також неоподаткованих доходів, установлених законодавством, внесення в установленому порядку пропозицій щодо вдосконалення чинного податкового та митного законодавства; ведення митної статистики та обмін даними митної статистики з митними органами інших країн; здійснення контролю та запобігання порушенням законодавства у сфері виробництва спирту, алкогольних напоїв та тютюнових виробів; здійснення контролю за виконанням митних формальностей щодо товарів, транспортних засобів комерційного призначення, що переміщуються через митний кордон України, у тому числі на підставі електронних документів (електронне декларування), за допомогою технічного контролю; підвищення ефективності контролю і скорочення часу, необхідного для переміщення через кордон людей, транспорту, товарів шляхом удосконалення інфраструктури та технічного оснащення пунктів пропуску.

Кількість органів ДФС за 2017 рік становила 218 од. У звітному році обсяг надходжень до дохідної частини державного бюджету, які контролюються органами ДФС, становив 651 553 089,5 тис. грн. при плані 647 862 712,6 тис. грн. Було виготовлено 3 846 287 820 марок акцизного збору, що на 1 553 712 180 менше від запланованого у зв'язку із зменшенням обсягу виробництва алкогольних напоїв та тютюнових виробів; оформлено 3 569 364 митних декларацій, що на 469 364 більше планового показника у зв'язку із зростанням обсягів зовнішньоекономічних операцій суб'єктів господарювання; через митний кордон пропущено 22 246 791 од. транспортних засобів при плані 20 600 000 од.; придбано 11 вагових комплексів для вимірювання автотранспортних засобів під час руху.

За КІПКВК 3507020 «І прикладні дослідження і розробки у сфері фіскальної політики» відповідальним виконавцем є Державна фіскальна служба України. Затверджено кошторисом на 2017 рік 12 724,6 тис. грн., у тому числі по загальному фонду – 12 688,1 тис. грн., по спеціальному фонду – 36,5 тис. грн. Касові видатки становили 12 635,2 тис. грн., у тому числі по загальному фонду – 12 601,6 тис. грн., по спеціальному фонду – 33,6 тис. грн.

Завданнями бюджетної програми були: організації проведення стратегічних та прикладних наукових досліджень відповідно до пріоритетних напрямів наукових досліджень у податково-митній сфері; розроблення та удосконалення правових, організаційних, технологічних, економічних, інформаційно-аналітичних, фінансових та інших напрямів діяльності ДФС; узагальнення та адаптація міжнародного досвіду у податково-митній сфері з метою забезпечення прогресивного розвитку ДФС; розробка науково обґрунтованих рекомендацій щодо реалізації державної податкової та митної політики, спрямованої на забезпечення умов соціально-економічного розвитку України; формування системного підходу до вирішення проблем у сфері боротьби з правопорушеннями під час застосування податкового та митного законодавства.

Протягом року за зазначеною програмою виконувались 15 прикладних наукових досліджень і розробок за рахунок коштів загального фонду, з яких 12 завершено, але будуть впроваджені в практику у наступному році. У звітному році впроваджено у практику 14 прикладних наукових досліджень і розробок, які були завершені у минулому році. Фактична середня вартість виконання однієї прикладної науково-дослідної розробки становила 840,1 тис. грн.

За КІПКВК 3507050 «Підготовка кадрів у сфері фіскальної політики вищими навчальними закладами III і IV рівнів акредитації» відповідальним виконавцем є Державна фіскальна служба України. Затверджено кошторисом на 2017 рік 187 277,6 тис. грн., у тому числі по загальному фонду – 151 101,2 тис. грн., по спеціальному фонду – 36 176,4 тис. грн. Касові видатки становили 180 268,5 тис. грн., у тому числі по загальному фонду – 150 639,4 тис. грн., по спеціальному фонду – 29 629,1 тис. грн.

Завданням бюджетної програми були: організація та забезпечення підготовки фахівців з вищою освітою за напрямками і спеціальностями освітньо-кваліфікаційних рівнів «бакалавр», «спеціаліст», «магістр»; організація та забезпечення підготовки науково-педагогічних кадрів.

У 2017 році середньорічна кількість студентів Університету державної фіскальної служби України, які навчалися за державною формою навчання, становила 4312 осіб, у тому числі: за денною формою навчання – 3786 осіб, заочною формою навчання – 526 осіб; середньорічна кількість студентів, які навчалися за контрактною формою навчання, становила 2193

особи, у тому числі: за денною формою навчання – 400 осіб, заочною формою навчання – 1793 особи. Прийом студентів за державним замовленням становив 595 осіб та виконаний у повному обсязі, у тому числі: за денною формою навчання – 555 осіб та заочною формою навчання – 40 осіб; за контрактною формою навчання – 1420 осіб, що на 1103 особи більше від плану, у тому числі: за денною формою навчання – 408 осіб та заочною формою навчання – 1012 осіб. На підготовку фахівців було спрямовано 169384,2 тис. грн., у тому числі: по загальному фонду – 147822,4 тис. грн., по спеціальному фонду – 21561,8 тис. грн. Середньорічна кількість аспірантів становила 103 особи, у тому числі: за державною формою навчання – 53 особи (з відривом від виробництва – 31 особа, без відриву від виробництва – 22 особи) та за контрактною формою навчання – 50 осіб (з відривом від виробництва – 5 осіб, без відриву від виробництва – 45 осіб). У звітному році прийом до аспірантури становив 42 особи, у тому числі: за державним замовленням – 15 осіб (з відривом від виробництва), за контрактною формою навчання – 27 осіб (з відривом від виробництва – 2 особи, без відриву від виробництва – 25 осіб). Прийом докторантів за державним замовленням становив 3 особи. На підготовку аспірантів та докторантів було спрямовано 3348,1 тис. грн., у тому числі: по загальному фонду – 2817,0 тис. грн., по спеціальному фонду – 531,1 тис. грн.

За КІКВК 3507060 «Реалізація заходів, передбачених Угодою про фінансування програми «Підтримка секторальної політики управління кордоном в Україні» відповідальним виконавцем є Державна фіскальна служба України. Затверджено кошторисом на 2017 рік за зазначеною програмою 79 082,9 тис. грн., у тому числі по спеціальному фонду – 79 082,9 тис. грн. Касові видатки становили 56 217,7 тис. грн., у тому числі по спеціальному фонду – 56 217,7 тис. грн.

Основними завданнями бюджетної програми були розвиток багатофункціональної комплексної системи «Електронна митниця» та виконання міжнародних зобов'язань України щодо видачі сертифікатів з перевезення форми «EUR 1» під час експорту товарів до країн ЄС.

Протягом року за зазначеною програмою було придбано 2 од. серверного обладнання для центрів обробки даних (для забезпечення митних постів технічними ресурсами, необхідними для належного функціонування АСМО «Інспектор 2006» та інших інформаційних ресурсів); 1 комплект обладнання IP-телефонії; 1 комплект мережевого обладнання для центрів обробки даних (для забезпечення роботи телекомунікаційної інфраструктури обладнання ядра мережі центрів обробки даних).

За КІКВК 3507610 «Реалізація проекту з розбудови прикордонної дорожньої інфраструктури та облаштування пунктів пропуску» відповідальним виконавцем є Державна фіскальна служба України. Затверджено кошторисом на 2017 рік за зазначеною програмою 17 310,0 тис. грн., у тому числі по спеціальному фонду – 17 310,0 тис. грн. Касові видатки відсутні у зв'язку із тривалим проведенням тендерних процедур.

За КІКВК 3509010 «Керівництво та управління у сфері фінансового моніторингу» відповідальним виконавцем є Державна служба фінансового моніторингу України. Затверджено кошторисом на 2017 рік 140 398,7 тис. грн., у тому числі по загальному фонду – 140 389,7 тис. грн., по спеціальному фонду – 9,0 тис. грн. Касові видатки становили 139 906,8 тис. грн., у тому числі по загальному фонду – 139 900,0 тис. грн., по спеціальному фонду – 6,8 тис. грн.

Завданнями Державної служби фінансового моніторингу України за зазначеною програмою були: збирання, оброблення та проведення аналізу (операційного і стратегічного) інформації про фінансові операції, що підлягають фінансовому моніторингу, інші фінансові операції або інформації, що може бути пов'язана з підозрою в легалізації (відмиванні) доходів, одержаних злочинним шляхом, або фінансуванні тероризму чи фінансуванні розповсюдження зброї масового знищення; створення та забезпечення функціонування єдиної державної інформаційної системи у сфері запобігання та протидії легалізації (відмиванню) доходів, одержаних злочинним шляхом, або фінансуванню тероризму; налагодження співпраці, взаємодії та інформаційного обміну з державними органами, НБУ, компетентними органами іноземних держав та міжнародними організаціями у сфері запобігання та протидії легалізації (відмиванню) доходів, одержаних злочинним шляхом, фінансуванню тероризму та фінансуванню розповсюдження зброї масового знищення.

Протягом 2017 року Державною службою фінансового моніторингу України було заведено 2757 од. досьє при плані 1950 од. у зв'язку з удосконаленням механізму відбору повідомлень про фінансові операції; направлено 367 запитів до іноземних підрозділів фінансової розвідки; взято на облік 8 013 500 повідомлень про фінансові операції, що підлягають фінансовому моніторингу, при плані 4 360 000; взято участь у 6 заходах з надання експертної допомоги підрозділам фінансової розвідки та компетентним органам інших країн у сфері протидії відмиванню коштів та фінансуванню тероризму; взято на облік 23831 суб'єктів первинного фінансового моніторингу; проведено 20 перевірок суб'єктів первинного фінансового моніторингу.


За КІПКВК 3509020 «Перепідготовка та підвищення кваліфікації у сфері боротьби з легалізацією (відмиванням) доходів, одержаних злочинним шляхом, і фінансуванням тероризму» відповідальним виконавцем є Державна служба фінансового моніторингу України. Затверджено кошторисом на 2017 рік 6 336,8 тис. грн., у тому числі по спеціальному фонду – 6 336,8 тис. грн. Касові видатки становили 6 043,4 тис. грн., у тому числі по спеціальному фонду – 6 043,4 тис. грн.

Завданням Державної служби фінансового моніторингу України за зазначеною програмою була організація та забезпечення перепідготовки та підвищення кваліфікації спеціалістів з питань фінансового моніторингу у сфері боротьби з легалізацією (відмиванням) доходів, одержаних злочинним шляхом, і фінансуванням тероризму та фінансуванням розповсюдження зброї масового знищення.

Протягом 2017 року підвищили кваліфікацію 700 осіб; кількість фахівців суб'єктів первинного фінансового моніторингу (СПФМ) – учасників ринку цінних паперів, які підвищили кваліфікацію, становила 202 особи; кількість фахівців інших СПФМ, які підвищили кваліфікацію, – 1014 осіб; 284 фахівців СПФМ взяли участь в одноденних тематичних семінарах; 13 фахівців СПФМ підвищили кваліфікацію за короткостроковою програмою.

У 2017 році за бюджетними програмами за КВК 350 «Міністерство фінансів України» асигнування були виділені в повному обсязі відповідно до затверджених кошторисів, що забезпечило виконання поставлених завдань та цілей. Головним розпорядником здійснювався постійний контроль за ефективністю використання та цільовим спрямуванням бюджетних коштів.

Державний секретар



С.В. Кашінус  
(ініціали та прізвище)



# ІНФОРМАЦІЯ

## ПРО ДОСЯГНЕННЯ ЗАПЛАНОВАНОЇ МЕТИ, ЗАВДАНЬ ТА РЕЗУЛЬТАТИВНИХ ПОКАЗНИКІВ ГОЛОВНИМ РОЗПОРЯДНИКОМ КОШТІВ ДЕРЖАВНОГО БЮДЖЕТУ В МЕЖАХ БЮДЖЕТНИХ ПРОГРАМ У 2017 РОЦІ

1. **Міністерство юстиції України** (360)  
(найменування головного розпорядника коштів державного бюджету) (КВК)

2. Мета діяльності (місія) головного розпорядника

Забезпечення формування та здійснення державної правової політики з метою усталення демократичного розвитку суспільства, захисту прав і свобод людини через запровадження принципу верховенства права відповідно до європейських стандартів.

Мініюст є головним органом у системі центральних органів виконавчої влади, що забезпечує формування та реалізує державну правову політику, державну політику з питань банкрутства та використання електронного цифрового підпису, у сфері нотаріату, організації примусового виконання рішень судів та інших органів (посадових осіб), державної реєстрації актів цивільного стану, державної реєстрації речових прав на нерухоме майно та їх обтяжень, державної реєстрації обтяжень рухомого майна, державної реєстрації юридичних осіб, громадських формувань, що не мають статусу юридичної особи, та фізичних осіб - підприємців, реєстрації статуту територіальної громади м. Києва, реєстрації статутів Національної академії наук та національних галузевих академії наук, державної реєстрації друкованих засобів масової інформації та інформаційних агентств як суб'єктів інформаційної діяльності, у сфері виконання кримінальних покарань та пробачії, у сфері правової освіти населення; забезпечує формування державної політики у сфері архівної справи і діловодства та створення і функціонування державної системи страхового фонду документації.

Мініюст є державним органом з питань банкрутства та органом, уповноваженим на забезпечення проведення перевірки, передбаченої Законом України «Про очищення влади».

3. Показники, що характеризують стан використання бюджетних коштів

Найменування	Обсяги бюджетних асигнувань			Касові витрати (надані кредити)		
	Загальний фонд	Спеціальний фонд	Разом	Загальний фонд	Спеціальний фонд	Разом
Видатки (без ураховання видатків за рахунок власних надходжень)	8 343 004,6	490 128,9	8 833 133,5	7 995 805,1	370 659,8	8 366 464,9
Видатки за рахунок власних надходжень	X	1 334 300,1	1 334 300,1	X	1 273 826,4	1 273 826,4
Надання кредитів	-	-	-	-	-	-
<b>Всього видатки та надання кредитів</b>	<b>8 343 004,6</b>	<b>1 824 429,0</b>	<b>10 167 433,6</b>	<b>7 995 805,1</b>	<b>1 644 486,2</b>	<b>9 640 291,3</b>

тис.грн.



#### 4. Стратегічні цілі, завдання та досягнуті результати діяльності головного розпорядника

Найменування	Одиниця виміру	Заплановано	Виконано	Пояснення щодо розбіжностей між фактичними та плановими показниками результату
1	2	3	4	5
<i>Стратегічна ціль 1. Реалізація Національної стратегії у сфері прав людини.</i>				
<b>Проведення системного аналізу законодавства України у визначеній сфері діяльності, підготовка пропозицій щодо його вдосконалення та розроблення проектів нормативно-правових актів.</b>				
Кількість розроблених нормативно-правових актів	шт.	89	113	Протягом 2017 року Міністерством юстиції розроблено 113 нормативно-правових актів, серед яких законів України - 45, Указів Президента України - 1, розпоряджень Президента України - 7, постанов Кабінету Міністрів України - 42, розпоряджень Кабінету Міністрів України - 18.
<i>Стратегічна ціль 2. Реформування та дерегуляція у сфері державної реєстрації, комплексне реформування у сфері організації примусового виконання рішень судів та інших органів (посадових осіб).</i>				
<b>Формування сучасної та якісної системи примусового виконання судових рішень і рішень інших органів. Забезпечення своєчасного і належного виконання судових рішень.</b>				
Обсяг коптів за завершеними виконавчими документами	тис.грн.	146 380 000	258 463 712,7	Показник перевиконано у зв'язку зі збільшенням сум, що фактично підлягали стягненню за завершеними виконавчими документами та підвищенням ефективності роботи.
Перераховано виконавчого збору до державного бюджету	тис.грн.	400 309,0	790 939,0	Фактичний показник відрізняється від затвердженого внаслідок сум, що підлягали стягненню за виконавчими документами та підвищенням ефективності роботи.
Частка завершених виконавчих документів у загальній кількості документів, що підлягали виконанню	відс.	45,5	59,4	Показник перевиконано у зв'язку із збільшенням кількості виконавчих документів, які пред'являлись вперше у звітному періоді.

**Реалізація заходів щодо створення єдиної системи державної реєстрації. Організація роботи, пов'язаної із забезпеченням діяльності у сфері державної реєстрації.**

Представлено апостиля на офіційних документах, призначених для використання на території інших держав	шт.	110 700	141 920	Збільшення показника пояснюється активізацією фізичних та юридичних осіб, громадян щодо представлення апостиля на офіційних документах, оформлених державними нотаріусами і працівниками Департаменту державної реєстрації та нотаріату для використання їх за кордоном.
Кількість реєстраційних дій у сфері легалізації об'єднань громадян, державної реєстрації друкованих засобів масової інформації, здійснених структурними підрозділами територіальних органів юстиції, що забезпечують здійснення повноважень у сфері державної реєстрації	шт.	25 000	32 968	Збільшення кількості реєстраційних дій пов'язано з розвитком громадської активності та збільшенням у 2017 році звернень громадян.
Обсяг державної, стягнутого відділами державної реєстрації актів цивільного стану	грн.	770 000	1 055 573,9	Збільшення відбулось у зв'язку із збільшенням у 2017 році кількості звернень громадян до органів ДРАЦС з питань отримання документів державної реєстрації актів цивільного стану та видачі відповідних свідоцтв.

**Стратегічна ціль 3. Створення належних умов тримання засуджених та осіб, узятих під варту, з метою їх виправлення, адипції та запобігання вчинення ними нових злочинів**

<b>Впровадження наглядових, соціальних, виховних та профілактичних заходів, які застосовуються до засуджених та осіб, узятих під варту</b>				
Питома вага засуджених, до яких застосовується умовно-дострокове звільнення від відбування покарання, у загальній чисельності засуджених, на яких поширюється дія цієї норми	відс.	35	37	Збільшення показника відбулося внаслідок зменшення загальної чисельності засуджених, яка пов'язана із фактично винесеними рішеннями судів щодо позбавлення волі, а також звільнення засуджених відповідно до Закону України «Про амністію у 2016 році».
Чисельність засуджених, які отримали робітничі професії у професійно-технічних навчальних закладах (філіях) при установах виконання покарань	чол.	8 000	6 296	Зменшення показника пов'язане із зменшенням чисельності осіб, які вступили до професійно-технічних закладів для отримання робітничих професій, а також із зменшенням загальної чисельності засуджених, яка пов'язана із фактично винесеними рішеннями судів щодо позбавлення волі, а також звільнення засуджених відповідно до Закону України «Про амністію у 2016 році».

Питома вага осіб, які отримують антитривірсну терапію, з числа осіб, які перебувають на диспансерному обліку з приводу ВІЛ-інфекції та СНДІ	відс.	48	66,2	Відхилення показника пов'язане із зменшенням чисельності осіб, які перебували на диспансерному обліку з приводу захворювання на ВІЛ-інфекцію та СНДІ.
<i>Стратегічна ціль 4. Розширення доступу до архівних документів шляхом їх розсекречення, публікації та введення до наукового обігу масиву архівних документів з актуальних проблем історії України ХХ століття. Впровадження інформаційно-комунікаційних технологій в систему державних архівних установ, створення фонду користування на електронних носіях.</i>				
<b>Формування та забезпечення реалізації державної політики у сфері архівної справи та системи страхового фонду документів</b>				
Кількість позицій, внесених до розділу "Унікальні документи НАФ"Державного реєстру національного культурного надбання	од.	2	4	Перевиконано плановий показник з перегляду управлінської документації з метою виявлення унікальних документів.
Кількість внесених об'єктів до Державного реєстру потенційно-небезпечних об'єктів	од.	700	733	У зв'язку із збільшенням кількості звернень суб'єктів господарювання про реєстрацію потенційно-небезпечних об'єктів.
Кількість документів НАФ	тис. од.	6 302,8	6 316,1	Показник із поповнення Національного архівного фонду перевиконано завдяки ефективній організації робіт із проведення експертизи цінності та описування документів.
Кількість копій страхового фонду на особливо цінні документи	тис. од.	708	708,3	У зв'язку із перевиконанням плану по створенню страхового фонду особливо цінних документів.
Кількість відремонтованих та відrestaврованих документів	тис. од.	389,1	421,5	Планові завдання перевиконані у зв'язку із збільшенням ремонтних робіт та фізичним станом документів.
Обсяг документів формату А-4, включених до галузевих та регіональних програм формування страхового фонду документів	тис.арк.	773,7	902	У зв'язку із збільшенням обсягу документів за галузевими програмами формування СФД
<i>Стратегічна ціль 5. Забезпечення виконання Україною міжнародних зобов'язань та представництва інтересів України у міжнародних юрисдикційних органах</i>				
<b>Здійснення заходів із забезпечення захисту прав та інтересів України під час урегулювання спорів, розгляду у закордонних юрисдикційних органах справ за участю іноземного суб'єкта та України</b>				
Кількість винесених рішень на користь України	од.	3	1	Відхилення фактичного показника від планового відбулось у зв'язку з тим, що по двом рішенням судово провадження наразі триває
<b>Забезпечення виконання рішень Європейського суду з прав людини, прийнятих за наслідками розгляду справ проти України</b>				
Кількість рішень Європейським судом з прав людини, виконаних державою Україна	од.	80	131	Відхилення фактичного показника від планового відбулось у зв'язку із збільшенням кількості винесених рішень Європейським судом з прав людини проти України, що підлягають виконанню

**Досудове урегулювання спорів, стосовно яких існує загроза пред'явлення іноземним суб'єктом позову до України та урегулювання спорів шляхом примирення під час розгляду у закордонному юрисдикційному органі справи учасником яких є Україна**

Кількість досудового врегульованих спорів, стосовно яких існує загроза пред'явлення або пред'явлено до закордонного юрисдикційного органу позов до України, або врегульованих спорів шляхом примирення під час розгляду у закордонному юрисдикційному органі справи	од.	3	2	Відхилення фактичного показника від планового відбулось у зв'язку з тим, що виконання мирової угоди очікується у 2018 році
---	-----	---	---	--

**Стратегічна ціль 6. Організація та забезпечення якісного надання безоплатної правової допомоги, правопросвітництва на рідні мови для гарантування рівного доступу до правосуддя, правової інформації та консультацій, підвищення правової свідомості громадян**

Здійснення загального управління у сфері надання безоплатної правової допомоги				
Кількість опрацьованих звернень клієнтів до місцевих центрів	шт.	300 000	567 322	Збільшення кількості звернень клієнтів до місцевих центрів на 267322 шт. (або на 89,1%) зумовлене: 1) збільшенням кількості виїздів мобільних та діючих дистанційних пунктів доступу до безоплатної правової допомоги; 2) активною роботою 432 бюро правової допомоги, що відкрилися з 1 вересня 2016 року; 3) підвищенням обізнаності громадян про систему БПД у зв'язку з проведенням широкої інформаційної кампанії в рамках всеукраїнського правопросвітницького проекту "Я маю право!".
Кількість випадків здійснення представництва інтересів клієнтів в суді та/або складання процесуальних документів працівниками місцевих центрів з надання БПД	шт.	20 000	18 456	Зменшення кількості випадків здійснення представництва інтересів клієнтів в суді та/або складання процесуальних документів працівниками місцевих центрів з надання БПД на 1544 шт. (або на 7,7%) зумовлено набранням чинності Законом України від 02.06.2016 № 1401-VIII "Про внесення змін до Конституції України (щодо правосуддя)", яким встановлено, що з 1 січня 2017 року виключно адвокат здійснює представництво іншої особи у Верховному Суді та судах касаційної інстанції (підпункт 11 пункту 161 Перехідних положень Конституції України).

**Забезпечення оплати наданих адвокатами послуг з безоплатної вторинної правової допомоги та відшкодування витрат, пов'язаних з їх наданням.**

Кількість випадків надання адвокатами БВПД особам, які мають на неї право	од.	142 508	142 313	Відхилення даного показника зумовлене: 1) зменшенням фактичної кількості кримінальних проваджень, у яких підозрювані, обвинувачені є визначені суб'єктами права на БВПД; 2) зменшенням кількості затримання адміністративного застосування адміністративного арешту; 3) зменшенням кількості випадків затримань у порядку кримінального процесуального законодавства.
Питома вага випадків прибуття адвоката до затриманої особи у встановлений законодавством строк, у їх загальній кількості	відс.	97,5	99,2	Збільшення даного показника, у порівнянні з плановим, на 1,7% свідчить про підвищення рівня своєчасності надання послуг БВПД затриманим особам
Частка відмов осіб, яким надається БВПД, від призначеного адвоката	відс.	5,0	3,2	Зменшення даного показника у порівнянні з плановим на 1,8% свідчить про підвищення рівня довіри клієнтів до системи надання БВПД.

**Стратегічна ціль 7. Забезпечення органів досудового розслідування та судів кваліфікованою, орієнтованою на максимальне використання досягнень науки і техніки, судовою експертизою для ефективного розслідування та розгляду справ різної юрисдикції.**

Проведення судової експертизи у кримінальних провадженнях, справах про адміністративні правопорушення, а також адміністративних, цивільних та господарських справах.				
Кількість проведених судових експертиз у кримінальних провадженнях та справах про адміністративні правопорушення	шт.	27 080	65 920	Збільшення кількості проведених експертиз (в порівнянні з планом на 38 840 експертиз) виникло у зв'язку з призначенням правоохоронними органами та судами у 2017 році більшої кількості судових експертиз у кримінальних провадженнях та справах про адміністративні правопорушення. Відповідно до статті 385 Кримінального кодексу України експерти не мають права без поважних причин відмовитися від виконання покладених на них обов'язків у суді, або під час провадження досудового розслідування.

**Розробка методики проведення судових експертиз.**

Кількість впроваджених розробок у 2017 році від загальної кількості розробок	шт.	33	31	В практику проведення судових експертиз впроваджено 31 розробку. Не впроваджено дві розробки за темами: - «Розробка навчального посібника «Судові експертизи у адміністративному провадженні», яка не завершена у зв'язку з прийняттям Закону України «Про внесення змін до Господарського процесуального кодексу України, Цивільного процесуального кодексу України, Кодексу адміністративного судочинства України та інших законодавчих актів» від 30.10.2017 № 2147-VIII; - «Розробка методичних рекомендацій з визначення вартості нерухомого майна нестабільного ринку. Ретроспективна оцінка», яка не завершена у зв'язку із смертю керівника теми. Завершення та впровадження цих розробок за рішенням науково-консультативної ради з проблем судової експертизи при Міністерстві юстиції України продовжено до кінця 2018 року.
--	-----	----	----	--

**5. Висновок про досягнення мети діяльності, стратегічних цілей, виконання завдань головним розпорядником**

У 2017 році Міністерством юстиції України було досягнуто запланованої мети, завдань та результативних показників. Про це свідчать перевиконання більшості результативних показників діяльності, які об'єктивно та наочно показують рівень виконання кожного завдання, що визначались Міністерством у 2017 році та охоплювали основні сфери, у яких забезпечувалась реалізація державної політики і висвітлювались найбільш суттєво важливі результати його діяльності. Причинами невиконання окремих результативних показників було внесення змін до деяких нормативно-правових актів та виникнення протягом 2017 року інших об'єктивних причин, викладених у поясненнях щодо розбіжностей між фактичними та плановими показниками результату.

**В.о. Державного секретаря,  
директор Департаменту персоналу**



**Наталія СОВА**

## ІНФОРМАЦІЯ

про досягнення запланованої мети, завдань та результативних показників  
головним розпорядником коштів державного бюджету в межах бюджетних програм  
у 2017 році

### 1. Міністерство інформаційної політики України (380) (найменування головного розпорядника коштів державного бюджету)(КВК)

### **2. Мета діяльності (міся) головного розпорядника**

Забезпечення інформаційного суверенітету України, зокрема з питань поширення суспільно важливої інформації в Україні та за її межами;

Забезпечення функціонування державних інформаційних ресурсів;

Забезпечення входження України у світовий інформаційний простір; розповсюдження як в Україні так і за кордоном об'єктивної інформації про пропеси, що відбуваються в нашій державі та світі, розроблення та реалізація програмної політики, що відповідає національним інтересам України і формуванню демократичного суспільства.

### **3. Показники, що характеризують стан використання бюджетних коштів**

Найменування	Обсяги бюджетних асигнувань			Касові видатки (надані кредити)		
	Загальний фонд	Спеціальний фонд	Разом	Загальний фонд	Спеціальний фонд	Разом

тис.грн.

Видатки (без урахування видатків за рахунок власних надходжень)	261785,6		261787,8	244912,6		244913,2
Видатки за рахунок власних надходжень	X	2,2	2,2	X	0,6	0,6
Надання кредитів	0,0	0,0	0,0	0,0	0,0	0,0
Всього видатки та надання кредитів	211785,6	2,2	261787,8	244912,6	0,6	244913,2

#### 4. Стратегічні цілі, завдання та досягнуті результати діяльності головного розпорядника

Найменування	Одиниця виміру	План	Факт	Пояснення щодо розбіжностей між фактичними та плановими показниками результату	
1	2	3	4	5	
Стратегічна ціль 1					
Забезпечення інформаційного суверенітету України					
Завдання 1					
Показник результату					



Кількість прийнятих нормативно-правових актів	шт.	20	8	<p>На 2017 рік Міністерством інформаційної політики України заплановано прийняти 20 нормативно-правових актів, фактично прийнято 8 нормативно-правових актів, а саме:</p> <ol style="list-style-type: none"> <li>1. Постанову КМУ «Про внесення змін до Постанови Кабінету Міністрів України від 28 жовтня 2015р. № 915» від 21 лютого 2017р. № 116;</li> <li>2. Постанову КМУ «Про внесення змін до Постанови Кабінету Міністрів України від 5 квітня 2014р. № 85 і від 14 січня 2015р. № 2» від 1 березня 2017р. № 127;</li> <li>3. Розпорядження КМУ «Про перерозподіл деяких видатків державного бюджету, передбачених Міністерству інформаційної політики на 2017 рік» від 11 травня 2017р. № 303-р;</li> <li>4. Розпорядження КМУ «Про затвердження плану заходів з реалізації концепції популяризації України у світі та просування інтересів України у світовому інформаційному просторі» від 7 червня 2017р. № 383-р;</li> <li>5. Постанову КМУ «Про утворення Міжвідомчої комісії з питань популяризації України» від 7 червня 2017р. № 467;</li> <li>6. Розпорядження КМУ «Про схвалення Стратегії комунікації у сфері запобігання та протидії корупції» від 23 серпня 2017р. № 576-р;</li> <li>7. Розпорядження КМУ «Про затвердження плану заходів з реалізації Стратегії комунікації у сфері запобігання та протидії корупції на 2017 рік» від 18 жовтня 2017р. № 765-р;</li> <li>8. Постанову КМУ «Про внесення змін до Порядку використання коштів, передбачених у державному бюджеті для здійснення заходів у сфері захисту національного інформаційного простору» від 20 вересня 2017р. № 700</li> </ol>
---	-----	----	---	--

## Завдання 2

Забезпечення захисту національних інтересів за кордоном, формування та підтримка позитивного іміджу України у світі шляхом оперативного об'єктивного інформування про події в Україні, офіційну внутрішню та зовнішню політику та позицію держави, діяльність органів державної влади та місцевого самоврядування, у тому числі на виробництві телепрограм для державних потреб, оплати послуг з трансляції таких телепрограм тощо. Збирання, оброблення, переклад і поширення інформації про діяльність Президента України, Верховної Ради України, Кабінету Міністрів України та інших органів державної влади, забезпечення засобів масової інформації та передплатників інформацією з найважливіших політичних, соціальних та інших питань, створення та утримання кореспондентських пунктів в іноземних державах

Показники результату				
Обсяг виробництва телевізійних програм, вироблених ДП "МПЛУ" для державних потреб	годин	4618,2	4669,5	Обсяг виробництва телевізійних програм, вироблених ДП "МПЛУ" у 2017 році невиконано на 51,3 годин завдяки постійному зростанню обсягів виробництва. Слід зазначити, що збільшений обсяг виробництва передбачено в Додатковій угоді до Державного контракту на виконання державного замовлення на виробництво та трансляцію телевізійних програм для державних потреб
Обсяг трансляції телепрограм ДП «МПЛУ», вироблених для державних потреб	годин	24900	24900	
Обсяг інформації підготовленою у крініформом	Мб	117,0	118,9	Протягом 2017 року фактично підготовлено значно більший обсяг інформації у порівнянні із запланованою. Зазначене обумовлено необхідністю всебічного висвітлення суспільно-політичних та економічних процесів у державі та особливими ситуаціями у вітчизняному інформаційному просторі з метою інформування українського суспільства і широкого кола закордонних споживачів.
Обсяг фотоінформації (відбитків), підготовленою у крініформом	тис.од.	50,0	50,2	Зростання обсягу фотоінформації (відбитків) обумовлено необхідністю всебічного висвітлення суспільно-політичних та економічних процесів у державі, які не можливо передбачити, та особливими ситуаціями у вітчизняному інформаційному просторі з метою інформування українського суспільства і широкого кола закордонних споживачів.

## Завдання 3

Створення та розповсюдження інформаційної продукції, спрямованої на об'єктивне, повне достовірне та оперативне інформування громадян про суспільно-значущі події в Україні. Забезпечення інформаційної безпеки України, розвиток і створення умов для формування конкурентного та незалежного інформаційного простору. Розвиток інформаційного простору, функціонування системи державних стратегічних комунікацій та комунікаційна підтримка проведення урядових реформ.

Розміщення інформації, спрямованої на забезпечення захисту національного інформаційного простору у провідних світових та вітчизняних засобах масової інформації, Інтернеті та друкованих виданнях	од.	145	98974	
Кількість вироблених примірників соціальної реклами	од.	1320	68	
Кількість вироблених примірників поліграфічної продукції	од.	1210000	1737200	
Кількість вироблених примірників аудіоінформаційної продукції	од.	100	71,3	
Кількість вироблених примірників відеоінформаційної продукції	од.	50	78	
Кількість проведених досліджень у сфері формування та вивчення громадської думки	од.	5	16	

Кількість проведених та організованих інформаційних, комунікаційних кампаній та проектів публічних заходів, у тому числі міжнародних, всеукраїнських конференцій, засідань за круглим столом, панельних дискусій, стратегічних сесій, секторних нарад, пресконференцій, медіа-мостів, телемарафонів, презентацій (в частині оплати послуг з оренди приміщень, забезпечення учасників необхідними матеріалами та інших послуг, безпосередньо пов'язаних з проведенням заходів)	Од.	22	94	
---	-----	----	----	--

##### 5. Висновок про досягнення мети діяльності, стратегічних цілей, виконання завдань головним розпорядником

Міністерство інформаційної політики України у 2017 році головним розпорядником коштів було за наступними бюджетними програмами: за КІПКВК 3801010 «Керівництво та управління у сфері інформаційної політики», за КІПКВК 3801020 «Виробництво та трансляція телерадіопрограм для державних потреб, збирання, обробка та розповсюдження офіційної інформаційної продукції, фінансування системи державного іномовлення України», за КІПКВК 3801030 «Здійснення заходів у сфері захисту національного інформаційного простору».

У 2017 році за КІПКВК 3801020 «Виробництво та трансляція телерадіопрограм для державних потреб, збирання, обробка та розповсюдження офіційної інформаційної продукції, фінансування системи державного іномовлення України» безпосередніми виконавцями програми були: – розпорядник коштів нижчого рівня – ДТРК «Всевітня служба УТР» та два одержувачі бюджетних коштів: Українське національне інформаційне агентство «Укрінформ» та Державне підприємство «Мультимедійна платформа іномовлення України».

Впродовж 2017 року з метою захисту національних інтересів України за кордоном, формування та підтримання позитивного іміджу України у світі забезпечено всебічне висвітлення суспільно-політичних та економічних процесів, що відбуваються у державі.

З 1-го лютого 2017 р. телеканал UA|TV розпочав мовлення на новому європейському супутнику – «HotBird 13C». Перехід на «HotBird 13C» призвів до якісного збільшення супутникового покриття телеканалу іномовлення України в Європі, на Близькому Сході та Північній Африці. На даний час державний телеканал іномовлення UA|TV представлено в наступних соціальних мережах: Facebook, Twitter, Google+, Instagram, LinkedIn, YouTube. Канал здійснює мовлення п'ятьма мовами (українською, англійською, російською, арабською, кримськотатарською), ці мовні версії каналу мають окремі сторінки у соціальних мережах. Також у 2017 році запрацював офіційний сайт державного телеканалу іномовлення UA|TV.

У 2017 році за КІПКВК 3801030 «Здійснення заходів у сфері захисту національного інформаційного простору» головним розпорядником коштів було Міністерство.

Міністерством, впродовж 2017 року відповідно до Порядку, затвердженого постановою Кабінету Міністрів України від 28.09.2015 року № 772 та в межах виділених асигнувань, кошти були спрямовані на виробництво соціальної реклами, поліграфічної, видавничої, аудіо-та відео інформаційної продукції, проведено ряд заходів, спрямованих на розміщення інформації щодо захисту національного інформаційного простору, щодо вивчення громадської думки, розповсюдження та демонстрування виготовленої інформаційної продукції. Зокрема, це проведення комунікаційних кампаній «Крим – це Україна», кампаній спрямованих на реінтеграцію Донбасу, заходів спрямованих на інформування щодо освітніх проєктів, з питань інформаційної безпеки, реформ Уряду, відзначення державних свят, заходів року Японії в Україні, популяризації децентралізації, Збройних Сил України та України у світі. Також, проведено ряд соціальних кампаній, спрямованих на зміцнення національної єдності та консолідацію українського суспільства. Завдяки раціональному витрачанню бюджетних коштів Міністерством, як відповідальним виконавцем програми проведено значно більше досліджень щодо формування та вивчення громадської думки, підготовлено значно більше інформації, спрямованої на забезпечення захисту національного інформаційного простору, поліграфічної та відео інформаційної продукції, значно більше розповсюджено та продемонстровано виготовленої продукції та інформаційних матеріалів у порівнянні з показниками, визначеними у паспорті бюджетної програми. В межах проведення заходів із вищевказаної тематики забезпечено виробництво біля 17 тис. книг.

У 2017 році Міністерство розробило три стратегічних документи: по реінтеграції Криму. окремих територій на Сході України та Стратегію державної політики щодо публічної дипломатії кримськотатарського народу.

Також реалізувало періодичні видання: аналітичний журнал «Крим Інформ» (це видання розповсюджуються за кордоном), щомісячна газета «Донбас Інформ»".

Протягом 2017 року було імплементовано Доктрину інформаційної безпеки України.

Значна робота проведена в напрямі популяризації України в світі. Зокрема, на CNN запущено ролик про Україну.

Також в друк вийшло багато англомовних видань, стрічка «Лягуго», на фінальній стадії формування брендобуду України».

Міністерство щодня в онлайн-режимі інформує населення про свою діяльність на офіційному веб-сайті, друкує звіти про роботу українською та англійською мовою, які розповсюджує в рамках зустрічей з представниками дипломатичних місій іноземних держав в Україні.


Головними досягненнями Міністерства у 2017 році є наступні:

- Побудовано 2 телевежі для відновлення українського мовлення в Луганській та Херсонській областях (Чонгар, Бахмутівка);
- Телеканал UA:TV став доступним у 63 кабельних мережах світу;
- Реалізовано 16 соціальних кампаній, 7 з яких - на підтримку реформ Уряду.

- Розроблено стратегії інформаційної реінтеграції Криму та окремих територій на Сході України, державної політики щодо публічної дипломатії кримськотатарського народу;
- У напрямі інформаційної реінтеграції Донбасу та Криму проведено 6 загальнонаціональних комунікаційних кампаній, 2 міжнародні публічні заходи, презентовано 2 художні фільми («Чужа молитва» та «Кіборги»), виготовлено інформаційно-аналітичний журнал «Крим Інформ» та газету «Донбас Інформ».

Враховуючи вищевикладене, вважаємо, що Міністерством інформаційної політики України, як головним розпорядником бюджетних коштів мета діяльності та стратегічні цілі виконані в повному обсязі.

Державний секретар



(підпис)

А.БІЛЕНКО

(ініціали та прізвище)

**ІНФОРМАЦІЯ**  
про досягнення запланованої мети, завдань та результативних показників  
головним розпорядником коштів державного бюджету в межах бюджетних програм  
у 2017 році

1. Державна інспекція ядерного регулювання України (527)  
(найменування головного розпорядника коштів державного бюджету) (КВК)

**2. Мета діяльності (місія) головного розпорядника**

Метою діяльності Державної інспекції ядерного регулювання України (далі – Держагнорегулювання) є:

- 1) формування та реалізація державної політики у сфері безпеки використання ядерної енергії;
- 2) здійснення в межах своїх повноважень державного регулювання безпеки використання ядерної енергії;
- 3) здійснення повноважень компетентного органу з фізичного захисту ядерного матеріалу та ядерних установок перевезення радіоактивних матеріалів відповідно до правил ядерної та радіаційної безпеки при перевезенні радіоактивних матеріалів; з питань аварійного оповіщення та інформування згідно з Конвенцією про оперативне оповіщення про ядерні аварії.

**3. Показники, що характеризують стан використання бюджетних коштів**

тис.грн.

Найменування	Обсяги бюджетних асигнувань			Касові видатки (надані кредити)		
	Загальний фонд	Спеціальний фонд	Разом	Загальний фонд	Спеціальний фонд	Разом
Видатки (без урахування видатків за рахунок власних надходжень)	50 785,8		50 785,8	50 618,8		50 618,8
Видатки за рахунок власних надходжень	X			X		
Надання кредитів						
<b>Всього видатки та надання кредитів</b>	<b>50 785,8</b>		<b>50 785,8</b>	<b>50 618,8</b>		<b>50 618,8</b>

#### 4. Стратегічні цілі, завдання та досягнуті результати діяльності головного розпорядника

Найменування	Одиниця виміру	План	Факт	Пояснення щодо розбіжностей між фактичними та плановими показниками результату
1	2	3	4	5
<b>Стратегічна ціль 1 Підвищення рівня безпеки експлуатації АЕС</b>				
<i>Завдання 1 Забезпечення контролю рівня безпеки діючих енергоблоків АЕС</i>				
Кількість інспекційних перевірок, обстежень	шт.	70	39	Кількість зменшилась у зв'язку із застосуванням ризик-інформованого підходу до проведення обстежень та неможливістю запланувати їх точну кількість по об'єктах
Кількість наданих дозволів: - на пуски енергоблоків після планово-попереджувального ремонту з перевантаженням активної зони; - на виконання певних робіт чи операцій на окремих етапах життєвого циклу ядерної установки	шт.	85	82	Кількість дозвілних процедур залежить від надходження відповідних заяв від ліцензіатів
Видано (переоформлено, внесено змін) ліцензій: - на експлуатацію ядерних установок; - на право провадження діяльності посадовими особами експлуатаційної організації, до службових обов'язків яких належить здійснення організаційно-розпорядчих функцій; - на право безпосереднього управління реакторною установкою	шт.	183	168	Зменшення відбулось за рахунок меншої кількості виданих ліцензій на право провадження діяльності посадовими особами експлуатаційної організації, до службових обов'язків яких належить здійснення організаційно-розпорядчих функцій, у зв'язку з неможливістю запланувати точну їх кількість через залежність від кадрової політики експлуатаційної організації
<b>Стратегічна ціль 2 Регулювання безпеки спорудження нових ядерних установок</b>				
<i>Завдання 1 Оцінка безпеки, ліцензування та нагляд в рамках реалізації окремих проектів спорудження нових ядерних установок</i>				
Кількість інспекційних перевірок, обстежень	шт.	2	3	Проведено обстеження за заявою ліцензіата
Кількість наданих дозволів в рамках ліцензії експлуатаційної організації	шт.	3	0	Кількість дозвілних процедур залежить від надходження відповідних заяв від ліцензіатів
Видано ліцензій на будівництво та введення в експлуатацію ядерних установок	шт.	1	1	



**Стратегічна ціль 3 Забезпечення безпеки знання з експлуатації Чорнобильської АЕС та перетворення об'єкта «Укриття» на екологічно безпечну систему**

*Завдання 1 Оцінка безпеки, ліцензування та надгляд в межах окремих проектів, у т.ч. пов'язаних з введенням в експлуатацію об'єктів по поводженню з РАВ на майданчику ЧАЕС, а також реалізацією проектів Плану Здійснення Заходів на об'єкті «Укриття»*

Кількість інспекційних перевірок, обстежень	шт.	5	2	Зменшення у зв'язку з неможливістю точного планування кількості необхідних обстежень
Кількість наданих дозволів в рамках ліцензії експлуатуючої організації	шт.	2	0	Кількість дозвільних процедур залежить від надходження відповідних заяв від ліцензіатів

**Стратегічна ціль 4 Підвищення безпеки виробництва та використання джерел іонізуючого випромінювання, безпеки поводження з РАВ, перевезень радіоактивних матеріалів, діяльності з переробки уранових руд**

*Завдання 1 Забезпечення безпеки виробництва та використання ДПВ*

Кількість інспекційних перевірок, обстежень	шт.	610	424	Кількість зменшилась у зв'язку із застосуванням ризик-інформованого підходу до проведення обстежень та неможливістю запланувати їх точну кількість по об'єктах
Видано (переоформлено, внесено змін) ліцензій: - на використання ДПВ; - на виробництво ДПВ	шт.	800	815	Кількість дозвільних процедур залежить від надходження відповідних заяв від ліцензіатів

*Завдання 2 Державна реєстрація ДПВ*

Кількість зареєстрованих ДПВ	шт.	700	1041	Кількість збільшилась відповідно до кількості поданих заяв власників ДПВ
Сума перерахованих коштів до державного бюджету за реєстрацію ДПВ	тис. грн.	67,2	125,2	Перевиконання кількості операцій реєстрації забезпечило надходження до бюджету більшої суми ніж було заплановано
Реєстрація операцій з ДПВ (придбання, імпорт, експорт, транзит, зміна власника, зміна місцеперебування, зміна назви власника, втрата, продовження терміну експлуатації, захоронення, знайдення, ліквідація відпрацьованих генераторів випромінювання)	шт.	8000	7978	До бази даних введена вся інформація, яка надійшла від власників ДПВ. Фактичний рівень показника відповідає плановому
Кількість ДПВ, переведених до категорії РАВ та знятих з обліку у Державному реєстрі ДПВ	шт.	500	722	Здано на спекомбінат 623 зареєстровані у Реєстрі джерела та 99 раніше не зареєстрованих

*Завдання 3 Посилення ефективності системи державного регулювання безпеки поводження з РАВ*

Кількість інспекційних перевірок, обстежень	шт.	4	7	Проведено позапланову спеціальну інспекційну перевірку реагування та обстеження відповідно до заяв ліцензіатів
---	-----	---	---	--

Видано (переоформлено, внесено змін) ліцензій: - на переробку, зберігання РАВ; - ліцензій на провадження діяльності на окремому етапі життєвого циклу сховища для захоронення РАВ	шт.	3	10	Кількість дозвільних процедур залежить від надходження відповідних заяв від ліцензіатів
---	-----	---	----	---

*Завдання 4 Забезпечення безпеки перевезень радіоактивних матеріалів та безпеки діяльності з переробки уранових руд*

<i>Завдання 4 Забезпечення безпеки перевезень радіоактивних матеріалів</i>				
Кількість інспекційних перевірок, обстежень	шт.	8	3	Зменшення у зв'язку з неможливістю точного планування кількості необхідних обстежень  Кількість дозвільних процедур залежить від надходження відповідних заяв від ліцензіатів
Видано дозволів на перевезення радіоактивних матеріалів та внесено до них змін	шт.	100	145	
Видано сертифікатів про затвердження у разі перевезення радіоактивних матеріалів	шт.	10	15	
Видано (переоформлено, внесено змін) ліцензій на перевезення радіоактивних матеріалів	шт.	8	11	

*Стратегічна ціль 5 Забезпечення ядерної захищеності*

<i>Завдання 1 Забезпечення фізичного захисту об'єкта</i>				
Кількість інспекційних перевірок, обстежень	шт.	5	4	Зменшення у зв'язку з неможливістю точного планування кількості необхідних обстежень
Надано допусків до виконання особливих робіт керівниками підприємств	шт.	30	22	Кількість залежить від надходження відповідних заяв на отримання допусків
Розглянуто актів визначення рівня фізичного захисту	шт.	50	85	Кількість – відповідно до поданих документів
<i>Стратегічна ціль 6 Забезпечення виконання Україною зобов'язань нерозповсюдження ядерної зброї</i>				
<i>Завдання 1 Виконання вимог Угоди про застосування гарантій та Додаткового протоколу, здійснення обліку та контролю ядерних матеріалів</i>				
Організовано інспекцій МАГАТЕ	шт.	45	52	Здійснено 46 інспекцій та 6 додаткових доступів
Кількість інспекційних перевірок, обстежень	шт.	6	6	

Кількість розглянутих та введених звітів у державний банк даних ядерних матеріалів	шт.	240	207	Кількість звітів про переміщення ядерного матеріалу між підприємствами різних областей України, які направляються до Держатомрегулювання, залежить, в тому числі, від промислової діяльності підприємств, а також від того, чи має підприємство кошти на передачу ЯМ на зберігання до УДВП РАДОН. Здійснено відповідно до кількості поданих заяв.
<b>Стратегічна ціль 7 Удосконалення та розширок нормативної бази регулювання ядерної та радіаційної безпеки</b>				
Розроблено законопроектів / прийнято законів	шт./ шт.	2/1	2/0	Один законопроект схвалено на засіданні Уряду та внесено до Верховної Ради України. Один законопроект підготовлено до подання до Кабінету Міністрів України після доопрацювання та пере погодження (наразі подано до КМУ)
Розроблено актів КМУ / прийнято актів КМУ	шт./ шт.	2/2	4/4	Розроблено позапланові документи відповідно до поточної необхідності
Розроблено НПА / прийнято НПА	шт./ шт.	7/7	11/11	

## 5. Висновок про досягнення мети діяльності, стратегічних цілей, виконання завдань головним розпорядником

Державна інспекція ядерного регулювання України є центральним органом виконавчої влади, який забезпечує формування та реалізує державну політику у сфері безпеки використання ядерної енергії, відповідно до Положення про Державну інспекцію ядерного регулювання України, затвердженого постановою Кабінету Міністрів України від 20.09.2014 № 363.

Основними завданнями Держатомрегулювання визначено:

- забезпечення формування та реалізації державної політики у сфері безпеки використання ядерної енергії;
- здійснення державного регулювання безпеки використання ядерної енергії;
- здійснення нововажень компетентного органу з фізичного захисту ядерного матеріалу та ядерних установок відповідно до Конвенції про фізичний захист ядерного матеріалу та ядерних установок; з питань безпечного перевезення радіоактивних матеріалів відповідно до правил ядерної та радіаційної безпеки при перевезенні радіоактивних матеріалів; з питань аварійного оповіщення та інформування згідно з Конвенцією про оперативне оповіщення про ядерні аварії.

Також Держатомрегулюванням забезпечується виконання пріоритетних завдань, визначених актами і дорученнями Президента України, Уряду України, рішеннями Ради національної безпеки та оборони України, що спрямовані на забезпечення ядерної, радіаційної безпеки та захищеності, у тому числі у рамках реалізації положень Плану заходів з імплементації Угоди про асоціацію між Україною, з однієї сторони, та Європейським Союзом, Європейським Співтовариством з атомної енергії і іншими державами-членами, з іншої сторони на 2014-2017 роки, Плану заходів з реалізації Стратегії

реформування державного управління України на 2016-2020 роки, Плану заходів щодо дерегуляції господарської діяльності, середньострокового плану пріоритетних дій Уряду до 2020 року та плану пріоритетних дій Уряду на 2017 рік.

Протягом 2017 року забезпечено виконання наступних пріоритетних завдань Держатомрегулювання у сфері регулювання ядерної, радіаційної безпеки та захищеності, а саме:

реалізація Плану заходів з імплементації Угоди про асоціацію між Україною, з однієї сторони, та Європейським Союзом, Європейським Співтовариством з атомної енергії і їх державами-членами (плану заходів Державної інспекції ядерного регулювання України з імплементації деяких актів законодавства ЄС) та планів гармонізації національних норм і правил з безпеки з референтними рівнями WENRA; міжнародними стандартами безпеки; виконання зобов'язань, які випливають з Договору про нерозповсюдження ядерної зброї (ДНЯЗ);

впровадження ризик-орієнтованих підходів в регулюючій діяльності;

затвердження вимог до ризик-інформованого прийняття рішень з безпеки атомних станцій;

• регулюючий супровід:

- реалізації Комплексної (зведеної) програми підвищення рівня безпеки енергоблоків АЕС та переоцінки безпеки діючих енергоблоків та ядерних установок, включачи продовження термінів експлуатації АЕС;

- проектів нових ядерних установок (ЦСВЯЦ, СВЯПТ-2 ЧАЕС, «Джерела нейтронів»);

- проектів диверсифікації постачання ядерного палива в Україну в цілях забезпечення енергетичної безпеки держави;

• оцінка безпеки та ліцензування:

- у рамках будівництва та введення в експлуатацію І-го пускового комплексу нового безпечного конфайнмента об'єкта «Укриття» (ІКІ НБК);

- сховищ для довгострокового зберігання РАВ у складі ІІ черги комплексу «Вектор», у тому числі: експлуатації Централізованого сховища для довгострокового зберігання відпрацьованих ДВБ (ЦСВДВБ), проектування сховища довгострокового зберігання окислованих високоактивних відходів (ВАВ);

- розширення (реконструкції) сховищ для захоронення РАВ ПЗРВ «Буряківка»;

функціонування державної системи фізичного захисту (у межах компетенції Держатомрегулювання) в умовах підвищеної готовності;

участь у реалізації проектів співробітництва з Європейською Комісією в рамках Інструменту співробітництва в сфері ядерної безпеки (INSC), проектів Програми Технічного Співробітництва МАГАТЕ та інших програм за сприянням організації;

підписання двосторонніх угод про співробітництво з регулюючими органами інших країн;

участь делегації України в Сьомій оглядовій нараді за Конвенцією про ядерну безпеку, у квітні 2017р.;

підготовка Шостої національної доповіді України про виконання зобов'язань відповідно до Об'єднаної конвенції про безпеку поводження з відпрацьованим паливом та про безпеку поводження з радіоактивними відходами.

Разом з тим, у 2017 році Держатомрегулюванням забезпечено оперативне реагування на події, що не мали безпосереднього впливу на стан безпеки ядерних установок та діяльності у сфері використання ядерної енергії (лісових пожеж у зоні відчуження, фіксації системами радіаційного моніторингу європейських країн, у тому числі України, підвищених концентрацій у атмосферному повітрі ізотопів йоду-131 та рутенію-106), однак викликали підвищену увагу засобів масової інформації та стурбованість громадськості і потребували відповідного інформаційного супроводу.

## 1. Підвищення рівня безпеки експлуатації АЕС

У 2017 році забезпечено контроль за реалізацією заходів Комплексної (зведеної) програми підвищення рівня безпеки енергоблоків АЕС (далі – КзПІРБ):

розглянуто та погоджено щорічні план-графіків виконання зведених заходів КзПІРБ із встановленням термінів їх виконання; розгляду квартальних звітів з виконання заходів КзПІРБ та контроль за дотриманням термінів виконання; контролю обсягів запланованих до виконання заходів КзПІРБ перед виведенням енергоблоків АЕС України у планово-попереджувальні ремонти (далі – ППР);

контролю виконання запланованих заходів КзПІРБ під час пускових нарад перед пуском енергоблоків АЕС України після ППР з перевантаженням активної зони;

контролю фактичних обсягів та якості виконання заходів КзПІРБ під час проведення інспекційних перевірок інспекторами Держатомрегулювання.

У рамках регулюючого супроводу КзПІРБ Держатомрегулюванням погоджено 48 звітів про виконання заходів з 79 запланованих до виконання у 2017 р. та 14 звітів про виконання заходів, запланованих до виконання у 2018-2020 рр.

У 2017 році експлуатуючій організації ДП «НАЕК «Енергоатом» (далі - ЕО) було видано:

11 окремих письмових дозволів на пуск енергоблоків після ППР з перевантаженням активної зони;

1 ліцензію ЕО №001637 «На право здійснення діяльності на етапі життєвого циклу «експлуатація ядерної установки енергоблока № 3 ВП «Запорізька АЕС» після продовження терміну експлуатації та внесено зміни до 2 ліцензії ЕО.

Видано (продовжено, продовжено у новій посаді) 21 ліцензію на право провадження діяльності посадовими особами ЕО, до службових обов'язків яких належить здійснення організаційно-розпорядчих функцій, пов'язаних із забезпеченням ЯРБ.

Видано (продовжена, продовжена у новій посаді) 144 ліцензії на право безпосереднього управління реакторною установкою.

### *Продовження термінів експлуатації енергоблоків №3, №4 ЗАЕС, №3 РАЕС, №1 ХАЕС та №3 ЮУАЕС*

У рамках продовження терміну експлуатації блоку № 3 ЗАЕС Держатомрегулюванням:

узгоджено 17 технічних рішень з продовження терміну експлуатації обладнання, трубопроводів та будівельних конструкцій енергоблоку; погоджено підсумкові звіти з кваліфікації обладнання на «жорсткі» умови навколишнього середовища та сейсмічні впливи;

підтверджено повне усунення зауважень державної експертизи ЯРБ до Звіту з періодичної переоцінки безпеки (далі – ЗПІРБ).

У листопаді 2017 року на засіданні Колегії Держатомрегулювання «Про продовження експлуатації енергоблока № 3 Запорізької АЕС у понадпроектний термін за результатами періодичної переоцінки безпеки» затверджено Висновок державної експертизи ядерної та радіаційної безпеки Звіту з періодичної переоцінки безпеки енергоблока №3 Запорізької АЕС та визнана обґрунтованою можливість безпечної експлуатації енергоблоку № 3 ВП «Запорізька АЕС» на визначених у проекті рівнях потужності до 05 березня 2027 року. 03 листопада 2017 року Держатомрегулюванням видано ліцензію на здійснення діяльності на етапі життєвого циклу «експлуатація ядерної установки енергоблоку № 3 ВП Запорізька АЕС».

У рамках продовження терміну експлуатації блоку № 4 ЗАЕС Держатомрегулюванням:

узгоджено «Програму підготовки енергоблока № 4 ОП ЗАЭС к долгосрочной эксплуатации» 04.МР.00.ПМ.22-16 зі змінами № 1 та № 2 та технічне рішення «О безопасности эксплуатации ядерной установки энергоблока № 4 ОП ЗАЭС после 30 топливной кампании в период выполнения модернизационных работ с целью продления срока эксплуатации» № 04.МР.00.ТР.2079;

узгоджено 11 робочих програми з оцінки технічного стану та 28 технічних рішень з продовження строку експлуатації обладнання, трубопроводів та будівельних конструкцій енергоблоку;

забезпечено проведення державної експертизи ЯРБ 11 із 15 складових ЗППБ (фактори безпеки: «проект енергоблоку АЕС», «детерміністичний аналіз безпеки», «імовірнісний аналіз безпеки», «аналіз зовнішніх та внутрішніх впливів», «експлуатаційна безпека», «використання досвіду інших АЕС і результатів наукових досліджень», «організація і управління», «експлуатаційна документація», «людський фактор», «аварійна готовність і планування», «вплив на навколишнє середовище»);

за результатами розгляду доопрацьованих БО матеріалів ЗППБ підтверджено повне усунення зауважень державної експертизи ЯРБ до 11 із 15 складових ЗППБ (фактори безпеки: «проект енергоблоку АЕС», «детерміністичний аналіз безпеки», «імовірнісний аналіз безпеки», «аналіз зовнішніх та внутрішніх впливів», «експлуатаційна безпека», «використання досвіду інших АЕС і результатів наукових досліджень», «організація і управління», «експлуатаційна документація», «людський фактор», «аварійна готовність і планування», «вплив на навколишнє середовище»).

У рамках продовження терміну експлуатації блоку № 3 РАЕС Держатомрегулюванням:

узгоджено технічне рішення «Про безпечну експлуатацію ядерної установки енергоблоку № 3 ВП РАЕС після 28 паливної кампанії в період виконання модернізаційних робіт з метою продовження строку експлуатації. 191-74-ТР-СНРтаПЕ»;

узгоджено 11 технічних рішень з продовження строку експлуатації обладнання, трубопроводів та будівельних конструкцій енергоблоку;

забезпечено проведення державної експертизи ЯРБ усіх 15 складових ЗППБ (фактори безпеки: «проект енергоблоку АЕС», «поточний технічний стан систем та елементів», «кваліфікація обладнання», «старіння», «детерміністичний аналіз безпеки», «аналіз зовнішніх та внутрішніх впливів», «експлуатаційна безпека», «використання досвіду інших АЕС і результатів наукових досліджень», «організація і управління», «експлуатаційна документація», «людський фактор», «аварійна готовність і планування», «вплив на навколишнє середовище» та Комплексний аналіз безпеки);

за результатами розгляду доопрацьованих БО матеріалів ЗППБ підтверджено повне усунення зауважень державної експертизи ЯРБ до 13 із 15 складових ЗППБ (фактори безпеки: «проект енергоблоку АЕС», «кваліфікація обладнання», «старіння», «детерміністичний аналіз безпеки», «імовірнісний аналіз безпеки», «аналіз зовнішніх та внутрішніх впливів», «експлуатаційна безпека», «використання досвіду інших АЕС і результатів наукових досліджень», «організація і управління», «експлуатаційна документація», «людський фактор», «аварійна готовність і планування», «вплив на навколишнє середовище»).

У рамках продовження терміну експлуатації блоку № 1 ХАЕС Держатомрегулюванням:

узгоджено «Програму підготовки енергоблока № 1 ВП «Хмельницька АЕС» до експлуатації у понадпроектний строк. № 1.НР.7947.ПМ-17» та технічне рішення №1.НР.1939.ТР-17/ОЗ «Про безпечну експлуатацію реакторної установки енергоблоку № 1 ВП ХАЕС після закінчення 29 паливної кампанії та з вивантаженням ядерним паливом з реактора»;

узгоджено 1 робочу програму з оцінки технічного стану та 2 технічних рішень з продовження строку експлуатації обладнання, трубопроводів та будівельних конструкцій енергоблоку;

розпочато державну експертизу ЯРБ 10 з 15 складових ЗППБ (фактори безпеки: «проект енергоблоку АЕС», «кваліфікація обладнання», «детерміністичний аналіз безпеки», «експлуатаційна безпека», «використання досвіду інших АЕС і результатів наукових досліджень», «організація і управління», «експлуатаційна документація», «людський фактор», «аварійна готовність і планування», «вплив на навколишнє середовище»).

У рамках продовження терміну експлуатації блоку № 3 ЮУАЕС Держатомрегулюванням:

узгоджено «План ліцензирования энергоблока № 3 ОП ЮУАЭС» № ПН.3.3812.0221 та «Програму підготовки енергоблока № 3 ВП ЮУАЕС до експлуатації у понадпроектний термін» № ПМ.3.3812.0240;

узгоджено 1 роботу програму з оцінки технічного стану та 1 технічне рішення з продовження строку експлуатації обладнання, трубопроводів та будівельних конструкцій енергоблоку.

## **2. Регулювання безпеки спорудження нових ядерних установок**

*Спорудження енергоблоків № 3, №4 Хмельницької АЕС*

Протягом 2017 року Держатомрегулюванням забезпечено виконання наступних заходів:

у квітні 2017 року затверджено висновки державної експертизи ядерної та радіаційної безпеки матеріалів «Строительство энергоблоков № 3 и 4 Хмельницкой АЭС. Технико-экономическое обоснование»;

у липні 2017 року за результатами державної експертизи ядерної та радіаційної безпеки документ «Техническое требование к главному циркуляционному насосу агрегату для энергоблоков ВВЭР-1000 №№3, 4 Хмельницкой АЭС. ТТ.46.004-16» повернуто на доопрацювання;

у листопаді 2017 року погоджено проект розпорядження Кабінету Міністрів України «Про схвалення техніко-економічного обґрунтування «Будівництво енергоблоків №3, №4 Хмельницької АЕС. Коригування».

Інші документи щодо будівництва енергоблоків №№ 3, 4 Хмельницької АЕС протягом 2017 року до Держатомрегулювання не надходили.

*Спорудження заводу з виробництва ядерного палива*

Протягом 2017 року до Держатомрегулювання документи щодо будівництва заводу з виробництва ядерного палива не надходили.

*Спорудження ядерної підкритичної установки «Джерело нейтронів, засноване на підкритичній збірці, що керується лінійним прискорювачем електронів» (ЯПУ «Джерело нейтронів»)*

Протягом 2017 року Держатомрегулюванням погоджено роботу та експлуатаційно-технічну документацію ЯПУ «Джерело нейтронів». Загалом погоджено 21 документ із 28 розглянутих.

У липні 2017 року Держатомрегулюванням погоджено «Прогнозований графік завершення робіт з фізичного пуску ЯПУ «Джерело нейтронів».

У вересні 2017 року Держатомрегулюванням погоджено проект Постанови Кабінету Міністрів України «Про міжвідомчу Наглядову раду із здійснення загального управління та контролю за введенням в експлуатацію та подальшим функціонуванням ЯПУ «Джерело нейтронів».

*Спорудження централізованого сховища відпрацьованого ядерного палива (ЦСВЯП)*

Протягом 2017 року Держатомрегулюванням забезпечено:

розгляд 15 комплектів технічних специфікацій на обладнання важливе для безпеки, за результатами якого до ДП НАЕК «Енергоатом» направлені попередні коментарі;

попереднє погодження, за результатами державної експертизи ядерної та радіаційної безпеки з технічних специфікацій; розглянуто та за результатами направлено попередні коментарі з програм приймальних випробувань на заводі виробнику; розгляд низки технічних рішень щодо впровадження технології Nohes у частині підготовки ВВП до зберігання в ЦСВВП на енергоблоках АЕС України.

У червні 2017 року Держатомрегулюванням видано ліцензію на право провадження діяльності на етапі життєвого циклу «будівництво та введення в експлуатацію ядерної установки Централізоване сховище відпрацьованого палива реакторів ВВЕР вітчизняних атомних електростанцій (ЦСВВП)». Окрім цього, протягом 2017 року Держатомрегулюванням забезпечено участь у засіданнях Керівного комітету із впровадження технології Nohes з поводження з ВВП на енергоблоках ВП РАЕС, ВП ХАЕС, ВП ЮУАЕС.

#### *Сторудження сховища відпрацьованого ядерного палива сухого типу Чорнобильської АЕС (СВВП-2)*

Станом на 01.01.2018 р. Держатомрегулюванням, відповідно до Плану ліцензування СВВП-2, попередньо погоджено:

7 ТС на системи важливі для безпеки із 7 розроблених згідно з проектом;

41 ТС на обладнання важливе для безпеки із 41 розроблених згідно з проектом, а також 1 ТС на обладнання, вплив на безпеку якого не визначений (стіл для поводження з пошкодженим ядерним паливом);

33 програми випробувань обладнання, важливого для безпеки, із 33 запланованих (для 8 одиниць обладнання заводські приймальні випробування не передбачені і замість них будуть проводитись індивідуальні приймальні випробування на майданчику СВВП-2);

10 програм (із 12 передбачених) на проведення комплексних випробувань систем, важливих для безпеки, та технологічних систем та розпочато розгляд ще однієї програми;

2 ТС на обладнання, важливе для безпеки, із 41 розроблених відповідно до проекту Забезпечено участь у 33 заводських приймальних випробуваннях обладнання, важливого для безпеки, із 33 запланованих, та у 2-х заводських приймальних випробуваннях систем.

Здійснено розгляд програми комплексних випробувань СВВП-2 з імітаторами ТВЗ («холодні» випробування).

Окрім того розпочато розгляд відкоригованих глав Попереднього звіту з аналізу безпеки СВВП-2 (ред. 7).

22 грудня 2017 року Держатомрегулюванням забезпечено внесення змін до ліцензії на право провадження діяльності з будівництва та введення в експлуатацію ядерної установки (сховище відпрацьованого ядерного палива (СВВП-2)). Відповідно до внесених змін термін дії цієї ліцензії продовжено до видачі ліцензії на право провадження діяльності з експлуатації ядерної установки.

#### *Експлуатація сховища відпрацьованого ядерного палива мокрого типу Чорнобильської АЕС (далі - СВВП-1)*

Протягом 2017 року Держатомрегулюванням розглянуто та проведено державні експертизи ядерної та радіаційної безпеки, за результатами яких направлено відповідні висновки, по робочих проектах ДСП «Чорнобильська АЕС»:

«Техническое перевооружение кабельного хозяйства существующего ХОЯТ-1 ГСП ЧАЭС»;

«Технічне переоснащення системи блискавкозахисту існуючої будівлі сховища відпрацьованого ядерного палива СВВП-1 - ДСП ЧАЕС. Крім цього протягом року погоджено 7 технічних рішень.



*Експлуатація сховища відпрацьованого ядерного палива сухого типу Запорізької АЕС (далі – ССВЯП)*  
Станом на 01.01.2018 р. на майданчику ССВЯП знаходиться 145 вентильованих бетонних контейнерів.  
Протягом 2017 року Держатомрегулюванням розглянуто та погоджено 4 технічні рішення «О составе загрузки многоместных герметичных корзин отработавшим ядерным топливом».

*У рамках диверсифікації постачальників палива для АЕС України* протягом 2017 року Держатомрегулюванням розглянуто документи експлуатуючої організації щодо обґрунтування безпеки використання палива виробництва компанії Westinghouse та модифікації інших пов'язаних із цим систем, важливих для безпеки.

Протягом 2017 року представники Держатомрегулювання брали участь у роботі Оперативного штабу із впровадження модернізованого ядерного палива виробництва компанії «Westinghouse».

Таким чином, станом на 01.01.2018 р. ядерне паливо виробництва компанії Westinghouse експлуатується на енергоблоках №2, №3 ЮУАЕС та №1, №3, №4, №5 ЗАЕС.

#### *Введення в експлуатацію комплексів з переробки радіоактивних відходів на ВП АЕС*

Відповідно до Стратегії поводження з радіоактивними відходами в Україні, схваленої розпорядженням Кабінету Міністрів України від 19.08.2009 року № 990-р, Загальнодержавної цільової екологічної програми поводження з РАВ, затвердженої Законом України від 17.09.2008 року № 516 та Комплексної програми поводження з РАВ у ДП «НАЕК «Енергоатом» на 2017-2021 роки на ВП РАЕС та ВП ЗАЕС здійснювались заходи із завершення будівництва та введення в експлуатацію промислових комплексів з переробки радіоактивних відходів, що накопичені за період експлуатації, будуть утворюватись при продовженні експлуатації та, у подальшому, при знятті з експлуатації енергоблоків.

В результаті переробки твердих радіоактивних відходів (далі – ТРВ) на ВП АЕС має бути отримано кінцевий продукт, придатний для довгострокового безпечного зберігання та/або передачі на захоронення спеціалізованим підприємствам.

У 2017 році Держатомрегулюванням забезпечено регулюючий супровід робіт, розгляд і погодження програм комплексних випробувань та відповідних технічних рішень щодо введення у дослідну експлуатацію:

комплексу з переробки РАВ на ВП РАЕС  
комплексу з переробки РАВ на ВП РАЕС у складі:

Держатомрегулюванням за участі ДНПЦ ЯРБ та Рискаудиту в рамках проекту ЄК УК/ТС/045 розглянуто попередні звіти з аналізу безпеки комплексу з переробки РАВ на РАЕС та ЗАЕС.

#### *Виконання заходів з підтримки діяльності функціональної підсистеми єдиної державної системи цивільного захисту (ЄДС ЦЗ) «Безпека об'єктів ядерної енергетики» за 2017 рік*

Протягом 2017 року Держатомрегулюванням забезпечено реалізацію заходів з функціонування підсистеми ЄДС ЦЗ «Безпека об'єктів ядерної енергетики», удосконалення власної системи аварійної готовності та реагування, нагляд за станом аварійної готовності суб'єктів діяльності у сфері

використання ядерної енергії шляхом погодження аварійних планів, розгляду звітів з оцінки безпеки, інспекційних перевірок та обстежень, спостережень та регулюючої оцінки тренувань ліцензіатів.

На виконання Конвенції про оперативне оповіщення про ядерну аварію, Конвенції про допомогу в разі ядерної аварії або радіаційної ситуації та відповідних міжурядових двосторонніх договорів з іншими країнами:

а) взято участь у 9 протиаварійних тренуваннях МАГАТЕ.

б) забезпечено аналіз інформаційних повідомлень про інциденти, які сталися в інших країнах, що надходять у рамках міжнародної інформаційної системи INES-NEWS та системи з обміну інформацією про інциденти та аварійні ситуації USIE.

в) поінформовано МАГАТЕ, МЗС та Постійне представництво України при міжнародних організаціях у Відні про результати вимірів ізотопу рутенію-106 у приземному шарі атмосферного повітря на території України з використанням даних систем радіаційного контролю ВП АЕС ДП «НАЕК «Енергоатом», постів спостережень УкрГідрометцентру ДСНС, ДСП «Екоцентр» ДАЗВ, Інституту проблем безпеки АЕС НАН України.

На виконання міжурядових договорів з іншими країнами про оперативне оповіщення про ядерні аварії, обмін інформацією та співробітництво в галузі ядерної безпеки і радіаційного захисту, проведено тестування зв'язку з компетентними органами та/або пунктами зв'язку: Республіки Австрії, Республіки Білорусь, Республіки Болгарія, Латвійської Республіці, Федеративної Республіки Німеччина, Королівства Норвегії, Республіки Польща, Румунії, Словачької Республіки, Республіки Туреччина, Республіки Угорщина, Фінляндської Республіки та Швеції.

21-22 червня 2017 року забезпечено участь України у міжнародному тренуванні МАГАТЕ формату ConEx-3 за сценарієм умовної важкої аварії на АЕС Папш (Республіка Угорщина) з повною активізацією інформаційно-кризового центру (далі - ІКЦ) Держатомрегулювання та залученням міністерств і відомств, що мають функції і обов'язки реагування на надзвичайні ситуації із загрозою радіаційного впливу: ДСНС, ДАЗВ, МЗС, Держприкордонслужби, Мінірегіонууду, Розрахунково-аналітичного центру Збройних сил України, УкрГідрометцентру та ДП «НАЕК «Енергоатом». Під час тренування перевірено процесуру міжвідомчої взаємодії, здатність країни до оперативного реагування на ядерні інциденти на національному та міжнародному рівнях, забезпечити виконання зобов'язань України в рамках міжнародних конвенцій.

Про основні результати тренування Держатомрегулюванням поінформовано МАГАТЕ та підготовлено пропозиції до проекту Річної національної програми співробітництва України-НАТО на 2018 рік.

Протягом року Держатомрегулюванням забезпечено підготовку та розміщення на веб-сайті Держатомрегулювання щоденних інформаційних зведень щодо стану енергоблоків АЕС України, повідомлень про порушення у роботі АЕС України, направлення щомісячних статистичних звітів до Кабінету Міністрів України.

Таким чином, у Держатомрегулювання створені, діють і підтримуються у постійній готовності до реагування системи зв'язку, обміну інформацією та спостережень за ядерною та радіаційною безпекою і станом захищеності об'єктів державного нагляду.

### **3. Регулювання у сфері поводження з радіоактивними відходами, зняття з експлуатації та перетворення об'єкта «Укриття» на екологічно безпечну систему.**

З метою виконання пріоритетного напрямку діяльності Держатомрегулювання на 2017 рік щодо підготовки Шостої національної доповіді України про виконання зобов'язань відповідно до Об'єднаної конвенції про безпеку поводження з відпрацьованим паливом та про безпеку поводження з радіоактивними відходами (далі – НДУ) Держатомрегулюванням забезпечено:

- підготовку наказу Держатомрегулювання від 09.06.2017 № 210 «Про організацію підготовки Національної доповіді України про стан виконання зобов'язань за Об'єднаною конвенцією про безпеку поводження з відпрацьованим паливом та про безпеку поводження з радіоактивними відходами та участі України в шостій нараді сторін Об'єднаної Конвенції»;

- підготовку проекту НДУ;

- схвалення проекту НДУ на засіданні Колегії Держатомрегулювання (28 вересня 2017 року);

- розміщення англomовної офіційної версії НДУ на закритій веб-сторінці Об'єднаної конвенції (МАГАТЕ) та українськомовної версії НДУ - на офіційному сайті Держатомрегулювання (за виключенням інвентарних списків та переліків відпрацьованого ядерного палива та радіаційних відходів, що не підлягають оприлюдненню).

#### *Перетворення об'єкта «Укриття» на екологічно безпечну систему*

Упродовж 2017 року Держатомрегулювання забезпечено виконання пріоритетного напрямку діяльності Держатомрегулювання з оцінки безпеки та ліцензування в рамках будівництва І-го пускового комплексу нового безпечного конфайнмента об'єкта «Укриття» (ПК1 НБК) та створення об'єктів, призначених для поводження з РАВ на майданчику ЧАЕС.

Основним проектом щодо перетворення об'єкта «Укриття» на екологічно безпечну систему є проект спорудження нового безпечного конфайнмента об'єкта «Укриття» (НБК). Підприємством з проектування, будівництва та введення в експлуатацію першого пускового комплексу НБК (ПК-1 НБК) є СП «Новарка». У 2017 році ДСП ЧАЕС та СП «Новарка» забезпечено виконання практичних робіт, передбачених раніше погодженими Держатомрегулюванням проектними рішеннями.

З метою оцінки безпеки проектної документації у рамках регулюючого супроводу будівництва ПК-1 НБК Держатомрегулюванням:

1. проведено державну експертизу ядерної та радіаційної безпеки та погоджено:

коригування частин проекту ПК-1 НБК щодо влаштування системи пінного пожежогасіння покрівлі машинного залу та деаераторної етажерки, які відрізняються від раніше прийнятих проектних рішень;

коригування проекту ПК-1 НБК в частині зміни ваги арки НБК та розмірів фундаменту НБК;

проект виконання робіт. Монтаж анкерів герметизації на існуючих конструкціях об'єкта «Укриття» (блок В) – вздовж осі 39. SIP-N-TM-22-B2032-WER-003-04;

робочий проект «Цементація ґрунтів основи Технологічної будівлі і допоміжних об'єктів НБК. (Коригування)»;

відкориговані додати до технічного рішення «Про розширення Зони суворого режиму з особливими умовами доступу персоналу на територію будівництва Технологічної будівлі (ЗСР ОУД ТТБ);

технічне рішення про тимчасове зберігання твердих РАВ (далі – ТРВ) у приміщеннях машинної зали блоку № 4 об'єкту «Укриття» ДСП ЧАЕС за межами огорожуемого контуру НБК;

технічне рішення про виведення з експлуатації вимірювального каналу SSMS-DAU008-LDR205 системи контролю стану будівельних конструкцій, яка входить до складу інтегрованої автоматизованої системи контролю об'єкта «Укриття» (СКСБ ІАСК);

2. виконано технічну оцінку та погоджено:

аналіз змін регламенту експлуатації систем об'єкта «Укриття» у зв'язку з введенням в експлуатацію НБК;  
документацію щодо системи вентиляції кілцевого простору НБК;

## 2. здійснено розгляд та погоджено:

документ «Статичні та динамічні випробування системи оснащення кранів НБК (даль – СОК)»; об'єднування прийнятності на довгострокову перспективу можливості скиду зливових вод з платформи монтажу Арки на рельєф; заходи щодо демонстрації прийнятності термістичності кільцевого простору для виконання основною захисною спорудою НБК функцій безпеки.

У рамках поточної експлуатації об'єкта «Укриття» розглянуто та погоджено Сповідання ОПОУ про зміни «Технологічного регламенту об'єкта «Укриття» реактора блоку № 4 Чорнобильської АЕС» (ІР-ОУ).

Забезпечено аналіз 2 звітів щодо стану безпеки об'єкта «Укриття» (за 2016 рік та за перше півріччя 2017 року), аналіз шокквартильних звітів про виконання особливих умов окремих дозволів у рамках ліцензії на експлуатацію об'єкта.

### *Зняття з експлуатації Чорнобильської АЕС*

У 2017 році здійснювався регулюючий супровід діяльності ДСП ЧАЕС з реалізації етапу зняття з експлуатації «остаточне закриття та консервація блоків №1, №2 та №3 Чорнобильської АЕС» (даль – ОЗіК), згідно з окремим дозволом серії ОД № 000040/8, виданим у рамках ліцензії серії ЕО № 000040 на зняття з експлуатації блоків №1, №2, №3 ДСП ЧАЕС.

У зв'язку з тим, що у 2016 році забезпечено збільшення всіх енергоблоків ЧАЕС від ядерного палива, Держатомрегулюванням у 2017 році відповідно до положень Закону України «Про поводження з радіоактивними відходами», розглянуто та погоджено рішення ДСП ЧАЕС «Про визнання ядерних установок – блоків № 1, №2, №3 ДСП ЧАЕС в процесі зняття з експлуатації установками для поводження з РАВ». Розглянуто та погоджено зміни до регламентів експлуатації блоків №1, №2, №3 ЧАЕС на етапі ОЗіК, пов'язані зі зміною «статусу» цих блоків.

Також розглянуто та погоджено рішення ДСП ЧАЕС про зміну періодичності продовження реакторного простору блоків №1, №2, №3 ЧАЕС, з урахуванням критеріїв встановлених у регламентах експлуатації блоків №1, №2, №3 ЧАЕС на етапі ОЗіК.

У рамках забезпечення контролю за виконанням ДСП ЧАЕС особливих умов вищезазначеного окремого дозволу, Держатомрегулюванням було розглянуто та погоджено:

- доопрацьоване технічне рішення «Про реконструкцію автоматизованої системи радіаційного контролю блоків №1, №2, №3» (з умовами);
- технічні рішення «Про реконструкцію витяжних технологічних (спеціальних) вентиляційних систем блоків №1, №2 ЧАЕС» та «Про реконструкцію витяжних технологічних (спеціальних) вентиляційних систем блоку №3 ЧАЕС»;
- план заходів з продовження терміну експлуатації споруди № 4 ЧАЕС (вентиляційна труба І черги ВТ-1).

У першому кварталі звітного року Держатомрегулювання розглянуто наданий ДСП ЧАЕС «Звіт про стан виконання Програми реалізації етапу ОЗіК блоків №1, №2, №3 ЧАЕС за 2016 рік». У ході аналізу звіту виявлено не своєчасне та не в повній мірі виконання заходів, передбачених «Програмою реалізації етапу остаточного закриття та консервації блоків №1, №2, №3 Чорнобильської АЕС». У зв'язку з цим Держатомрегулюванням підготовлено пропозиції щодо вдосконалення структури та змісту звіту в частині щодо стану виконання Програми етапу ОЗіК.

Також розглянуто та погоджено заходи щодо приведення діяльності ДСП ЧАЕС відповідно до вимог нормативного документа «Затальні вимоги до управління старінням елементів і конструкцій та довгострокової експлуатації енергоблоків атомних станцій», затвердженого наказом Державної інспекції ядерного регулювання від 13.04.2017 №136, зареєстрованого в Міністерстві юстиції України 05 травня 2017 року за № 578/30446.

У звітному році Держатомрегулюванням розглянуто та погоджено:

- технічне рішення «Про тимчасове розміщення в напірному басейні І черги (НБ-1) демонтованого обладнання (радіоактивно забрудненого обладнання та матеріалів)»;

- зміни до «Технологічного регламенту експлуатації заводу з переробки рідких радіоактивних відходів Чорнобильської АЕС».

Держатомрегулюванням не погоджено рішення ДСП ЧАЕС щодо створення тимчасового сховища високоактивних відходів у машинному залі ЧАЕС, як таке, що не містить питань, які впливають на забезпечення ядерної та радіаційної безпеки.

Відповідно до окремого дозволу серії ОД № 000040/7 на експлуатацію Заводу з переробки рідких радіоактивних відходів (ЗПРВ), у 2017 році Держатомрегулюванням було розглянуто та погоджено проект «Чорнобильська АЕС. Завод з переробки рідких радіоактивних відходів (Коригування)», в рамках отримання сертифікату закінченого будівництвом об'єкта.

Держатомрегулюванням розглянуто документацію ДСП ЧАЕС (сертифікат відповідності та сертифікат експертизи типу пакувальних комплектів для захоронення РАВ) щодо виконання пункту 2.5 розділу 2 вищезгаданого окремого дозволу.

У рамках введення в експлуатацію об'єктів Промислового комплексу з переробки твердих радіоактивних відходів (ПКПТВ) Держатомрегулюванням розглянуто та погоджено:

- зміни до «Програми введення в експлуатацію ПКПТВ» та «Робочої програми проведення другого етапу «Гарячих» випробувань ПКПТВ»;
- доопрацьоване «Рішення про безпечне поводження з улаковками РАО, які не відповідають критеріям приймання на захоронення в СОПСТРВ»;
- «Методику відбору проб з «легких» відсіків сховища твердих радіоактивних відходів (будівля 85)», в частині виконання робіт з характеристик твердих радіоактивних відходів (ТРВ) з верхнього шару «легких» відсіків.

Також Держатомрегулюванням розглянуто та погоджено «Рішення про передачу контейнерів із солебітумним компаундом ВП РАЕС для захоронення на СОПСТРВ ДСП «ЦППРВ» із проведенням імібілізації на об'єктах ДСП ЧАЕС», а саме на ПКПТВ.

#### *Планування зняття з експлуатації діючих АЕС України та сховищ відрацьованого ядерного палива*

У січні 2016 року набула чинності нова редакція галузевої «Концепції зняття з експлуатації діючих атомних електростанцій України», затверджена наказом Міністерства енергетики від 10.12.2015 № 798. У 2017 році на основі нової редакції галузевої Концепції зняття з експлуатації, ДП НАЕК «Енергоатом» переглянуто, а Держатомрегулюванням розглянуто та погоджено:

Концепцію зняття з експлуатації ВП «Южно-Українська АЕС»;

Концепцію зняття з експлуатації енергоблоків ВВЕР-1000 ВП «Хмельницька АЕС»;

Концепцію зняття з експлуатації енергоблоків ВП «Рівненська АЕС».

Також у 2017 році розглянуто, як первинні:

Концепцію зняття з експлуатації ядерної установки – сховища відрацьованого ядерного палива сухого типу (ЯУ СВЯП-2);

Концепцію зняття з експлуатації централізованого сховища відрацьованого ядерного палива (ЦСВЯП).

Держатомрегулюванням надано пропозиції щодо їх коригування на етапі отримання відповідних ліцензій на експлуатацію СВЯП-2 та ЦСВЯП.

#### *Проектування, будівництво та експлуатація об'єктів, призначених для поводження з РАВ, на майданчику комплексу «Вектор»*

На етапі експлуатації спеціально обладнаного приповерхневого сховища для захоронення РАВ (СОПСТРВ), забезпечено розгляд та узгодження

рішень експлуатуючої організації Державне спеціалізоване підприємство «Централізоване підприємство з поводження з радіоактивними відходами» (ДСП «ЦПРВ») щодо обґрунтування можливості приймання на захоронення упаковок РАВ не тільки від ЧАЕС, але і від інших постачальників РАВ. Такі рішення підготовлено відповідно до особливих умов ліцензії на експлуатацію СОПСТРВ<sup>1</sup>. У 2017 році проведено державну експертизу ядерної та радіаційної безпеки та погоджено «Технічне рішення № 2 щодо захоронення РАВ ДСП «Харківський ДМСК» ДК «УкрДО «Радон» на комплексі виробництва «Вектор (80 упаковок з вмістом Ra-226)».

У рамках завершення будівництва сховищ для захоронення РАВ Першої черги комплексу «Вектор» - ТРВ-1 і ТРВ-2 (роботи не проводяться протягом більше 5-и років) Держатомрегулюванням забезпечено шоквартальне інформування Кабінету Міністрів України про незадовільну ситуацію.

За результатами планової інспекційної перевірки діяльності ДСП «УКБЗВ» у рамках ліцензії № ЕО 000974 було констатовано, що підприємством не забезпечується спроможність виконання функцій експлуатуючої організації з будівництва сховищ для захоронення РАВ комплексу виробництва «Вектор». Враховуючи це, наказом ДАЗВ від 06.11.2017 № 151 було призначено ДСП «ЦПРВ» експлуатуючою організацією (оператором) на усіх етапах життєвого циклу сховищ для захоронення РАВ та інших об'єктів, призначених для поводження з РАВ у зоні відчуження.

У рамках комплексної державної експертизи проведено державну експертизу ядерної та радіаційної безпеки проекту «Будівництво сховища для проміжного зберігання окислених високоактивних радіоактивних відходів, що повертаються із Російської Федерації після переробки відпрацьованого ядерного палива українських АЕС» та відповідного Звіту з аналізу безпеки. За результатами експертизи підготовлено позитивний Висновок ядерної та радіаційної безпеки від 27.06.2017.

У рамках проекту INSC UK/TS/48 здійснено розгляд та представлено попередні висновки щодо документів Проектні основи та техніко-економічний аналіз для проекту «Будівництво технологічної будівлі для переробки РАВ на майданчику комплекс виробництва «Вектор».

#### *Поводження з РАВ у зоні відчуження*

У 2017 році Держатомрегулюванням проведено експертизу ядерної та радіаційної безпеки та надано позитивні Висновки експертиз наступних 3 проектів, підготовлених ДСП «ЦПРВ».

Станом на кінець 2017 року ДСП «ЦПРВ» проводяться роботи з консервації сховища № 21 та завершені роботи з консервації сховища № 30 ПЗРВ «Буряківка».

З метою підвищення безпеки діючих об'єктів у зоні відчуження, у рамках пошуку додаткових технологій з поводження з РАВ, Держатомрегулюванням розглянуто та погоджено:

- Технічне рішення ДСП ЧАЕС щодо забезпечення безпеки розміщення металевих конструкцій на майданчику тимчасового зберігання №100 ПЗРВ «Буряківка», розроблене у зв'язку із вичерпанням ресурсу цього ПЗРВ та з метою недопущення затримки робіт із завершення спорудження НБК;
- Технічне рішення щодо проведення додаткових обстежень ПЗРВ «Підлісний»;
- Технічне рішення щодо проведення робіт з експериментальної дезактивації радіоактивних матеріалів у вигляді насосно-компресорних труб за допомогою експериментальної установки «ДУГА».

Також розглянуто та погоджено «Регламент робіт ДСП «Екоцентр» з радіаційно-екологічного моніторингу та радіаційно-дозиметричного контролю на території зони відчуження і зони безумовного (обов'язкового) відселення».

<sup>1</sup> Всього, з початку експлуатації СОПСТРВ прийнято на захоронення від ДСП «Чорнобильська АЕС», від заводу з переробки рідких РАВ 4 упаковки (200 літрові банки), від ДСП «Харківський ДМСК» - 191 упаковки РАВ.

Проведено розгляд та оцінку ліцензійних документів щодо внесення змін до ліцензії № ОВ 000891 ДСП «Львівський ДМСК» на переробку і зберігання РАВ, у частині продовження терміну та поширення дії ліцензії на додатковий об'єкт – Мобільний комплекс технічних засобів з безпечної розрядки відпрацьованих джерел іонізуючого випромінювання із блоків біологічного захисту типів «БГІ» та «Е» (далі - МКРБ).

З метою забезпечення постачання РАВ у формі відпрацьованих ДПВ від спечкомбінатів до ПСВДПВ відповідно до Критеріїв приймання, встановлених для цього об'єкта, зокрема при проведенні «гарячих» випробувань внесено зміни до ліцензії ДСП «Харківський ДМСК» № ОВ 000949, ДСП «Дніпропетровський ДМСК» № ОВ 000948, ДСП «Київський ДМСК» ОВ №000959, ДСП «Львівський ДМСК» № ОВ 000891, ДСП «Одеський ДМСК» № ОВ 000893 на право провадження діяльності з переробки і зберігання РАВ (наказ Держатомрегулювання від 05.10.17 № 365).

Протягом 2017 року збільшення радіоактивних матеріалів від регулюючого контролю не проводились. У зв'язку з розслідуванням правоохоронними органами виявлення, за межами зони відчуження, радіоактивно забруднених матеріалів, Держатомрегулюванням прийнято регулюючі рішення щодо призупинення робіт з демонтажу, переробки, дезактивації і звільнення від регулюючого контролю радіоактивних матеріалів Чорнобильської АЕС.

#### **4. Підвищення безпеки виробництва та використання джерел іонізуючого випромінювання, перевезень радіоактивних матеріалів, діяльності з переробки уранових руд**

У рамках ліцензування діяльності з виробництва ДПВ розглянуто 6 ліцензійних справ з виробництва ДПВ. За результатами розгляду: внесено зміни до 6-ти ліцензій на право провадження діяльності з виробництва ДПВ, у т.ч. у зв'язку із продовженням строк дії ліцензії – 5; поширення дії ліцензії на додаткові ДПВ – 1.

Протягом 2017 року, під час розгляду ліцензійних справ, забезпечено оцінку відповідності законодавству та державну експертизу з радіаційної безпеки 4-х проєктів джерел іонізуючого випромінювання, підготовлено відповідні рішення та висновки за цими проєктами.

У рамках забезпечення нагляду за радіаційною безпекою Держатомрегулювання забезпечено участь в інспекційному обстеженні ТДВ «Торговий дім «Медіапаратура» та проведено дві планові перевірки: Клінічної лікарні «Феофанія», Київського міського клінічного онкологічного центру (КМКОЦ) з метою перевірки дотримання вимог законодавства, норм та правил з радіаційної безпеки при використанні та виробництві ДПВ. За результатами перевірок складено 3 акта.

Проведено державну експертизу з ядерної та радіаційної безпеки технічного проєкту «Установка для розрядки блоків источник ионизирующих излучений УРБ(м)-Э/БГІ. Модуль разрядки контейнеров, исполльзуемых в градуировочном оборудовании мастерских типа ПРХМ. Пояснительная записка. ТП.30228432.003-2016 ПЗ» та підготовлено висновок державної експертизи ЯРБ від 27.04.2017 р.

Протягом 2017 року Держатомрегулювання забезпечено:

- аналіз щорічних звітів ліцензіатів про стан радіаційної безпеки на підприємствах з виробництва ДПВ та підприємствах з переробки уранових руд;
- аналіз та оцінку документів щодо збільшення від регулюючого контролю радіоізотопних приладів неруйнівного огляду закритих порожнин, до комплексу яких входять закриті ДПВ, підготовлено відповідні зміни до законодавства;
- роз'яснення на запити відомств, організацій та підприємств – суб'єктів підприємницької діяльності з питань, звернень фізичних та юридичних осіб з питань державного регулювання безпеки ДПВ та діяльності з переробки уранових руд;



- роботу у постійнодіючій комісії Міненерговугілля з перевірки знань норм і правил з ядерної та радіаційної безпеки щодо перевірки знань у керівників та членів ПДК ТОВ «Аналітичний центр «Альгіз», ПАТ «Енергомашспецсталь», ТОВ «Укратоменергопроект», ДП «Бар'єр»;

- участь у спільних консультаціях з ЄС щодо виконання Річного робочого плану на 2017 рік з реалізації Меморандуму про взаєморозуміння щодо Стратегічного Енергетичного Партнерства між Україною та Європейським Союзом;

- участь у діяльності Робочої групи з розробки проекту концепції Державної цільової екологічної програми зняття з експлуатації уранових об'єктів. Розглянуто «Техніко-економічне обґрунтування (ТЕО) зняття з експлуатації Смілінської шахти ДП «СхідЗК»;

- участь у роботі експертної місії МАГАТЕ щодо підходів МАГАТЕ до розробки дорожньої карти для розбудови системи виявлення радіоактивних матеріалів поза регулюючим контролем у сфері ядерної захищеності.

У 2017 році забезпечено реалізацію проекту міжнародної технічної допомоги "Зняття з експлуатації опромінювальних установок та забезпечення безпечного зберігання джерел іонізуючого випромінювання".

#### *Регулювання безпеки перевезень радіоактивних матеріалів*

У рамках дозвільної діяльності безпеки перевезення радіоактивних матеріалів Держатомрегулюванням у 2017 році:

- видано (внесено змін, переоформлено) ліцензій - 11. Діючих ліцензій на кінець 2017 року – 43;
- відмовлено у видачі ліцензій – 6 підприємствам;
- видано сертифікатів про затвердження конструкцій пакувальних комплектів та спеціальних умов перевезення – 15. Діючих сертифікатів на кінець 2017 року – 3;
- видано (внесено змін) дозволів – 145;
- відмовлено у видачі дозволу – 1 (ТОВ «Великий шовковий шлях»).

У рамках наглядової діяльності проведено 3 інспекційних обстеження. За результатами обстеження надано 3 акта та 1 припис.

#### **5. Забезпечення ядерної захищеності**

Одним з пріоритетів діяльності Держатомрегулювання у 2017 році визначено ефективне функціонування державної системи фізичного захисту в умовах режиму підвищеної готовності (проведення АТО, підвищена загроза радіаційно-небезпечним об'єктам – тероризм, саботаж, крадіжка). У рамках забезпечення фізичного захисту створювались та підтримувались умови для мінімізації можливості здійснення диверсії щодо ядерних установок та радіоактивних матеріалів, крадіжки чи іншого несанкціонованого вилучення радіоактивних матеріалів, а також зміцнення режиму нерозповсюдження ядерної зброї.

У рамках впровадження програми «Ініціатива щодо зменшення глобальної загрози та покращення захищеності джерел іонізуючого випромінювання (ДІВ)»: проведені обстеження, прийнято рішення щодо модернізації інженерно-технічних засобів (далі – ІТЗ) та прийнято в експлуатацію після модернізації ІТЗ систем фізичного захисту 20 установ.

З метою запобігання загрозі вчинення диверсій, крадіжок, інших незаконних дій з боку внутрішніх правоохоронників, розглянуто: плани взаємодії у разі вчинення диверсії 7 підприємств, 2 плани забезпечення фізичного захисту, 117 переліків посад працівників, робота на яких потребує оформлення допуску до виконання особливих робіт, з яких 27 повернуто на доопрацювання. Надано допуск до виконання особливих робіт 22 керівникам підприємств приватної форми власності, де виконуються особливі роботи.



Ліцензіатами надано до Держатомрегулювання 85 актів визначення рівня фізичного захисту ядерних установок, ядерних матеріалів, радіоактивних відходів, інших джерел іонізуючого випромінювання, з яких 22 повернуто на доопрацювання.

За сприяння МАГАТЕ проведено практичний тренінг щодо забезпечення ядерної та радіаційної безпеки під час проведення великих громадських заходів, зокрема підготовки до проведення пісенного конкурсу Євробачення 2017.

Держатомрегулюванням взято участь у двох тренінгах, організованих Штаб-квартирою Інтерполу, щодо протидії незаконному переміщенню радіоактивних матеріалів через державний кордон України.

Представниками Держатомрегулювання забезпечено участь у проведенні операції «Навігатор-2» щодо протидії незаконному обігу вогнепальної зброї, боєприпасів, вибухових речовин, прекурсорів, а також хімічних, біологічних та радіоактивних матеріалів через українсько-молдовський державний кордон та практичному тренінгу щодо посилення боротьби з незаконним переміщенням через державний кордон України радіоактивних матеріалів, що був організований та проведений у місті Кагул та порту Джурджулешти (Республіка Молдова).

У рамках Виконавчої домовленості між Міністерством енергетики США та Державним комітетом ядерного регулювання України щодо забезпечення безпеки ДПВ проведено тренінг з підготовки інструкторів на тему: «Реалізування на сигнали тривоги», за участю представники СБУ, Національної гвардії України, Національної поліції охорони, ДСП ШПРВ, ДК УкрДО «Радон» та Навчального центру ім. Дж. Кузімича.

Держатомрегулюванням взято участь у 11-й та 12-й зустрічах Комітету МАГАТЕ з розробки Серії видань керівних документів з ядерної захищеності (NSGC).

На виконання ст. 15 Закону України «Про фізичний захист ядерних установок, ядерних матеріалів, радіоактивних відходів, інших джерел іонізуючого випромінювання» проведено державну експертизу фізичного захисту 10 робочих проектів створення, або модернізації систем фізичного захисту ядерних установок, об'єктів, призначених для поводження з радіоактивними відходами, іншими джерелами іонізуючого випромінювання та перевезень радіоактивних матеріалів.

#### **6. Забезпечення виконання Україною зобов'язань нерозповсюдження ядерної зброї**

З метою виконання зобов'язань, відповідно до Договору про нерозповсюдження ядерної зброї у 2017 році Держатомрегулюванням забезпечено проведення таких заходів:

- опрацьовано та направлено до МАГАТЕ 160 звітів від суб'єктів ДСОК та 23 попередніх повідомлень про міжнародні передачі ядерних матеріалів;
- направлено інформацію щодо планування інспекцій МАГАТЕ, 23 оновлених інформацій про конструкцію об'єктів з ЯМ;
- організовано 38 інспекції МАГАТЕ на ядерних установках України та 2 додаткових доступи;
- організовано 8 інспекцій та 4 додаткові доступи МАГАТЕ на інші підприємства суб'єктів ДСОК;
- надіслано 29 декларацій в рамках Додаткового протоколу до Угоди про гарантії;
- проведено роботу із збору інформації, необхідної для надання відповідей на запити МАГАТЕ відповідно до вимог ст. 2 а.і) Додаткового протоколу щодо проведення науково-дослідних і дослідно-конструкторських робіт, що стосуються ядерного паливного циклу, і не пов'язаних із ядерним матеріалом.

Після оновлення «Підходу до застосування гарантій на рівні держави (State-level Arrangements)» Держатомрегулюванням проведено значну роботу з організаційного забезпечення неоголошених інспекцій МАГАТЕ на ядерних установках України, які передбачені ст. 84 Угоди про гарантії. В 2017 році МАГАТЕ успішно проведено 8 таких неоголошених інспекцій.

## **7. Удосконалення та розвиток нормативної бази регулювання ядерної та радіаційної безпеки**

У 2017 році Держатомрегулюванням продовжувалась робота з удосконалення законодавства з питань безпеки використання ядерної енергії та недопущення його послаблення.

Розробка нормативно-правових актів проводилась відповідно до:

- Плану нормативного регулювання на 2017 рік,
  - планів імплементації деяких актів законодавства ЄС,
  - та окремих завдань Президента, Уряду.
- Відповідно до Плану нормативного регулювання на 2017 рік із запланованих заходів - виконано 8, а саме прийнято наступні НПА:
- Загальні правила радіаційної безпеки використання джерел іонізуючого випромінювання у медицині,
  - Вимоги до адміністративного контролю майданчиків уранових об'єктів в рамках обмеженого звільнення їх від регулюючого контролю.
  - Про вдосконалення нормативно-правових актів з питань управління старінням атомних станцій,
  - Загальні положення безпеки при поводженні з радіоактивними відходами до їх захоронення,
  - Вимоги до періодичної переоцінки безпеки енергоблоків атомних станцій,
  - Правила радіаційної безпеки використання джерел іонізуючого випромінювання в брахітерапії,
  - Про внесення змін до ліцензійних умов у сфері поводження з радіоактивними відходами
  - Вимоги до ризик-інформованого прийняття рішень з безпеки атомних станцій.

У 2017 році продовжувалась робота з адаптації законодавства України до законодавства ЄС у сфері безпеки використання ядерної енергії.

На виконання плану заходів з імплементації Директиви Ради 2013/59/Євратом розроблено проект Закону України «Про внесення змін до деяких Законів України у сфері використання ядерної енергії», зареєстрований Верховною Радою України 16.12.2016, реєстр. № 5550.

На виконання плану заходів з імплементації Директиви Ради 2014/87/Євратом від 8 липня 2014 р. розроблено нормативно-правові акти, зокрема Вимоги до періодичної переоцінки безпеки енергоблоків атомних станцій.

Також розпочата робота з проведення термінологічної перевірки перекладу українською мовою Директиви 2013/59/ЄС, здійсненого Урядовим офісом з питань європейської та євроатлантичної інтеграції.

Протягом 2017 року проведено ряд заходів з розробки, погодження, прийняття урядом, а наразі схвалено комітетом Верховною Радою України законопроект «Про внесення змін до деяких законів України щодо безпеки використання ядерної енергії» (від 29.12.2017 № 7471). Важливий крок, який ми зробили для уникнення послаблення державного регулювання безпеки використання ядерної енергії відповідно до мети такого регулювання - забезпечення ядерної та радіаційної безпеки в країні.

## **Інспекційна діяльність**

Держатомрегулюванням заплановано та активно реалізується заходи щодо впровадження в інспекційну діяльність ризик-інформованих підходів

на основі вітчизняного досвіду та кращої міжнародної практики.

У 2017 році Держатомрегулювання (у т. ч. територіальними органами) було проведено 255 інспекційних перевірок та 232 інспекційних обстежень. За результатами перевірок видано 174 обов'язкових до виконання приписів щодо усунення виявлених порушень законодавства у сфері використання ядерної енергії.

Результати інспекційної діяльності дозволяють переканатись, що вимоги безпеки, встановлені нормами, правилами та дозвільними документами, є достатніми, застосовуються правильно і виконуються у повному обсязі або потребують відповідного коригування чи застосування заходів примусу для їх належного виконання.

### ***Штрафні санкції***

У разі виявлення порушень норм, правил з ядерної та радіаційної безпеки, неусунення або невиконання інших законних вимог державних інспекторів Держатомрегулювання, до осіб, винних у скоєнні таких правопорушень, застосовуються ст. 95 та 188-18 Кодексу України про адміністративні правопорушення.

Протягом 2017 року державними інспекторами притягнуто до адміністративної відповідальності 22 фізичні особи та стягнуто штрафів до державного бюджету України на суму 11,560 грн, а саме:

за ст. 95 Кодексу України про адміністративні правопорушення (КУпАП) 13 осіб; стягнуто штрафів до державного бюджету України на суму 7310 гривень;

за ст. 188-18 КУпАП – 9 осіб; стягнуто штрафів до державного бюджету України на суму 4250 гривень.

Протягом 2017 року було притягнуто до відповідальності згідно з ст. 171 Закону України «Про дозвільну діяльність у сфері використання ядерної енергії» 5 юридичних осіб на загальну суму 159000 гривень.

### ***Фінансування діяльності Держатомрегулювання***

Держатомрегулювання є неприбутковим організацією.

Держатомрегулювання отримує бюджетні призначення шляхом їх затвердження у законі про Державний бюджет України. У 2017 році фінансування Держатомрегулювання здійснювалось за трьома бюджетними програмами:

5271010 «Керівництво та управління у сфері ядерного регулювання» (видатки споживання);

5271020 «Забезпечення ведення Державного реєстру джерел іонізуючого випромінювання» (видатки розвитку);

5271700 «Відшкодування витрат, пов'язаних з похованням Голови Державної інспекції ядерного регулювання Божка С.Г.». *Щодо КІПВК 5271010 «Керівництво та управління у сфері ядерного регулювання».*

*Затвердженням Законом України «Про Державний бюджет України на 2017 рік» обсяг бюджетних призначень за КІПВК 5271010 за загальним фондом державного бюджету становив 50 372,0 тис. грн.*

Фактичний обсяг фінансування із державного бюджету у 2017 році склав 50372,0 тис. грн. та повернуто до бюджету 31.12.2017 року записок асигнувань в розмірі 167,0 тис. грн. Фінансування програми складає 100%. Фактичне виконання бюджетної програми складає 99,9 %.

Станом на 01.01.2018 року дебіторська та кредиторська заборгованості відсутні.

Протягом звітного періоду заробітна плата в Держатомрегулюванні та її територіальних органах виплачувалась своєчасно та в повному обсязі. Заборгованість з виплати заробітної плати відсутня.

Щодо КПКВК 5271020 «Забезпечення ведення Державного реєстру джерел іонізуючого випромінювання».

Ведення Державного реєстру джерел іонізуючого випромінювання здійснюється одержувачем бюджетних коштів за бюджетною програмою 5271020 – УДВП «Ізотоп».

Затверджений Законом України «Про Державний бюджет України на 2017 рік» обсяг бюджетних призначень за КПКВК 5271020 за загальним фондом державного бюджету становив 413,8 тис. грн.

Фактичний обсяг фінансування із державного бюджету у 2017 році склав 413,8 тис. грн. Освоєно за бюджетною програмою 413,8 тис. грн. Фактичне виконання бюджетної програми складає 100 %.

Щодо КПКВК 5271700 «Відшкодування витрат, пов'язаних з похованням Голови Державної інспекції ядерного регулювання Божка С.Г.».

Затверджений Законом України «Про Державний бюджет України на 2017 рік» (із змінами) обсяг бюджетних призначень за КПКВК 5271030 за загальним фондом державного бюджету становив 105,0 тис. грн.


Фактичний обсяг фінансування із державного бюджету у 2017 році склав 105,0 тис. грн. Освоєно за бюджетною програмою 105,0 тис. грн. Фактичне виконання бюджетної програми складає 100 %.

## Висновки

Враховуючи вищезазначену звітну інформацію, у 2017 році Держатомрегулюванням на належному рівні забезпечено регулювання ядерної та радіаційної безпеки, захищеності, виконання пріоритетних завдань, визначених на 2017 рік, також які визначені актами і дорученнями Президента України, Уряду України.

Згадана, система та послідовна робота у 2017 році апарату Держатомрегулювання, територіальних органів з ядерної та радіаційної безпеки та на майданчиках АЕС, підприємств, що входять до сфери управління дозволила забезпечити на належному рівні ядерну та радіаційну безпеку, захищеність, радіаційний захист населення, персоналу та навколишнього природного середовища, дотримання міжнародних режимів гарантій нерозповсюдження ядерної зброї, безпеки та захищеності.

Голова



(підпис)

Г.І. Плачков

(ініціали та прізвище)

**ІНФОРМАЦІЯ**  
**про досягнення запланованої мети, завдань та результативних показників**  
**головним розпорядником коштів державного бюджету в межах бюджетних програм**  
**у 2017 році**

**1. Національна комісія, що здійснює державне регулювання у сфері ринків фінансових послуг (550)**  
(найменування головного розпорядника коштів державного бюджету) (КВК)

**2. Мета діяльності (місія) головного розпорядника**

**Забезпечення реалізації політики державного регулювання та нагляду за ринками фінансових послуг України**

**3. Показники, що характеризують стан використання бюджетних коштів**

Найменування	Обсяги бюджетних асигнувань			Касові видатки (надані кредити)		
	Загальний фонд	Спеціальний фонд	Разом	Загальний фонд	Спеціальний фонд	Разом
Видатки (без урахування видатків за рахунків власних надходжень)	62 034,7	0	62 034,7	61 722,9	0	61 722,9
Видатки за рахунків власних надходжень	X	6,3	6,3	X	6,3	6,3
Надання кредитів	0	0	0	0	0	0
<b>Всього видатки та надання кредитів</b>	<b>62 034,7</b>	<b>6,3</b>	<b>62 041,0</b>	<b>61 722,9</b>	<b>6,3</b>	<b>61 729,2</b>

тис. грн.

#### 4. Стратегічні цілі, завдання та досягнуті результати діяльності головного розпорядника

Найменування	Одиниця виміру	План	Факт	Пояснення щодо розбіжностей між фактичними та плановими показниками результату
1	2	3	4	5
<b>Стратегічна ціль 1. Створення сприятливих умов для функціонування ринків фінансових послуг</b>				
<i>Завдання 1. Дeregуляція на ринках небанківських фінансових послуг та імплементація регуляторного середовища до європейських та міжнародних стандартів</i>				
Кількість розроблених нормативно-правових актів	од.	32	40	Збільшення показника обумовлено необхідністю внесення змін до деяких нормативно-правових актів Нацкомфінпослуг
Кількість опрацьованих нормативно-правових актів, розроблених іншими органами влади та суб'єктами законодавчої ініціативи	од.	39	73	Збільшення фактичної кількості нормативно-правових актів, розроблених іншими органами влади та суб'єктами законодавчої ініціативи які надійшли на погодження у 2017 році до Нацкомфінпослуг
Кількість міжнародних проектів технічної підтримки у сфері надання фінансових послуг	од.	3	3	
<i>Завдання 2. Удосконалення діяльності регулятора та підвищення ефективності державного нагляду.</i>				
Загальна кількість суб'єктів нагляду, у тому числі відокремлених підрозділів	од.	12 116	13 121	Збільшення кількості відокремлених підрозділів зумовлено спрощенням процедури реєстрації фінансових установ та зростанням обсягу надання фінансових послуг в регіонах

Кількість прийнятих розпоряджень Нацкомфінпослуг	од.	3 300	4 678	Збільшення кількості розпоряджень обумовлено збільшенням кількості виданих ліцензій за рахунок розширення кола ліцензіатів за вимогами постанови КМУ від 07.12.2016 № 913 «Про затвердження Ліцензійних умов провадження господарської діяльності з надання фінансових послуг (крім професійної діяльності на ринку цінних паперів)» та перереформуванням частини кредитних установ до статусу фінансових компаній згідно з вимогами ЗУ від 16.11.2016 № 1736 «Про внесення змін до деяких законів України щодо відшкодування фізичним особам через систему гарантування вкладів фізичних осіб шкоди, заподіяної зловживаннями у сфері банківських та інших фінансових послуг»
Кількість проведених перевірок суб'єктів нагляду	од.	38	125	Здійснення позапланових заходів державного нагляду (контролю), у зв'язку з надходженнями звернень фізичних осіб про порушення суб'єктами господарювання їх законних прав за погодженням з Державною регуляторною службою України
Кількість застосованих заходів впливу до суб'єктів нагляду	од.	1 739	2 086	У зв'язку з виявленням порушень під час здійснення пруденційного нагляду та позапланових заходів контролю

<i>Завдання 3. Захист інтересів споживачів фінансових послуг та відновлення довіри до ринків небанківських фінансових послуг</i>				
Кількість розглянутих звернень (скарг) від фізичних осіб - споживачів фінансових послуг	од.	6 100	6 945	Збільшення у 2017 році кількості звернень зумовлено значним підвищенням надходження звернень не за належністю (в порівнянні з минулим періодом на 60%), збільшенням кількості дуплетних звернень (в порівнянні з минулим періодом на 40 %), збільшенням кількості звернень через урядову гарячу лінію (в порівнянні з минулим періодом на 51%) та несплатоспроможністю фінансових установ.
<i>Завдання 4. Створення сприятливих умов для зміцнення та сталого розвитку ринків небанківських фінансових послуг, здатних забезпечувати економіку необхідними фінансовими ресурсами, задовольняти потреби споживачів у якісних фінансових послугах</i>				
Кількість виданих ліцензій	од.	2 195	2 181	
Обсяг надходжень до бюджету за видачу ліцензій на провадження страхової діяльності, діяльності з надання фінансових кредитів, залучення депозитів та адміністрування недержавних пенсійних фондів	тис.грн.	3 599,8	3 623,5	

#### 5. Висновок про досягнення мети діяльності, стратегічних цілей, виконання завдань головним розпорядником

Нацкомфінпослуг у 2017 році здійснювала свою діяльність виходячи із завдань, поставлених:

- Угодою про асоціацію між Україною та ЄС
- Стратегією сталого розвитку «Україна – 2020»
- Середньостроковим планом пріоритетних дій Уряду до 2020 р.
- Планом пріоритетних дій Уряду на 2017 р.
- Комплексною програмою розвитку фінансового сектору України до 2020 р.

Направляючим документом для досягнення мети та стратегічної цілі є **Комплексна програма розвитку фінансового сектору України до 2020 р.** (схвалена Національною радою реформ у 2015 р. та затверджена розпорядженням Нацкомфінпослуг від 11.06.2015 № 1367, постановою Правління Національного банку України від 18.06.2015 № 391, рішенням Національної комісії з цінних паперів та фондового ринку від 30.06.2015 № 931).



Виходячи з цього, Нацкомфінпослуг було визначено такі основні завдання в бюджетному запиті та паспорті бюджетної програми, інформація про **реалізацію** яких надається у слайдах:

- **дерегуляція** на ринках небанківських фінансових послуг та імплементація регуляторного середовища до європейських та міжнародних стандартів (*інформація про реалізацію слайди 3-10, 20, 21*)
- удосконалення діяльності регулятора та підвищення ефективності державного нагляду (*інформація про реалізацію слайди 3-4*)
- захист інтересів споживачів фінансових послуг та відновлення довіри до ринків небанківських фінансових послуг (*інформація про реалізацію слайди 3-10, 19*)
- створення сприятливих умов для зміцнення та сталого розвитку ринків небанківських фінансових послуг, здатних забезпечувати економіку необхідними фінансовими ресурсами, задовольняти потреби споживачів у якісних фінансових послугах (*інформація про реалізацію слайди 5-10, 11, 13-18*)

Голова Нацкомфінпослуг



І. Пашко

**ІНФОРМАЦІЯ**  
**про досягнення запланованої мети, завдань та результативних показників**  
**головним розпорядником коштів державного бюджету в межах бюджетних програм**  
**у 2017 році**

**1. Національна комісія, що здійснює державне регулювання у сфері зв'язку та інформатизації (556)**  
 (найменування головного розпорядника коштів державного бюджету) (КВК)

**2. Мета діяльності (місія) головного розпорядника коштів державного бюджету**  
 Реалізація державної політики у сфері телекомунікацій, інформатизації та розвитку інформаційного суспільства, користування радіочастотним ресурсом та надання послуг поштового зв'язку.

**3. Показники, що характеризують стан використання бюджетних коштів**

Найменування	Обсяги бюджетних асигнувань			Касові видатки (надані кредити)		
	Загальний фонд	Спеціальний фонд	Разом	Загальний фонд	Спеціальний фонд	Разом
Видатки (без урахування видатків за рахунком власних надходжень)	61 563,1		61 563,1	60 108,0		60 108,0
Видатки за рахунок власних надходжень	X			X		
Надання кредитів						
<b>Всього видатки та надання кредитів</b>	<b>61 563,1</b>		<b>61 563,1</b>	<b>60 108,0</b>		<b>60 108,0</b>

тис.  
грн.

#### 4. Стратегічні цілі, завдання та досягнуті результати діяльності головного розпорядника

Найменування	Одиниця виміру	План	Факт	Пояснення щодо розбіжностей між фактичними та плановими показниками результату
<b>Стратегічна ціль 1</b>				
<b>Реформування телекомунікаційної інфраструктури</b>				
<i>Завдання 1</i>				
<i>Завершення впровадження технології 3G. Виконання Плану заходів щодо впровадження системи рухомого (мобільного) зв'язку четвертого покоління, затвердженого розпорядженням Кабінету Міністрів України від 11.11.2015 № 1232-р (забезпечення надання суб'єктами ринку телекомунікацій на конкурентній основі, відповідно до закону права на користування радіочастотним ресурсом України з використанням радіотехнологій LTE, у тому числі пакетами в різних діапазонах, зокрема шляхом проведення тендеру, переможцями якого визначатимуться учасники, що виконали всі умови і запропонують найвищу ціну за відповідну смугу).</i>				
Показник результату				
Надходження до Державного бюджету України	млрд. грн.	2,3	0,0	Заходи, що були передбачені Планом заходів щодо впровадження в Україні системи рухомого (мобільного) зв'язку четвертого покоління, затвердженого розпорядженням Кабінету Міністрів України від 11.11.2015 № 1232-р у 2015-2016 роках є виконаними. У 2017 році НКРЗІ продовжувала здійснювати заходи передбачені Планом заходів. Так, у 2017 році НКРЗІ разом з іншими заінтересованими органами забезпечено прийняття Урядом, необхідних для впровадження 4G в діапазонах 1800 МГц та 2600 МГц, постанов Кабінету Міністрів: від 14.02.2017 № 367 «Про внесення змін до Національної таблиці розподілу смуг радіочастот України та Плану використання радіочастотного ресурсу України»; від 04.07.2017 № 464 «Про внесення змін до постанов Кабінету Міністрів України від 22 лютого 2006 р. № 200 і від 1 серпня 2007 р. № 993»; від 09.08.2017 № 607 «Про внесення змін до розмірів плати за видачу ліцензій на користування радіочастотним ресурсом України»; від 18.08.2017 № 625 «Про внесення змін до Плану

				<p>використання радіочастотного ресурсу України».</p> <p>Крім того, НКРЗІ прийнято рішення від 30.05.2017 № 281 «Про затвердження Порядку проведення конкурсів або тендерів на отримання ліцензій на користування радіочастотним ресурсом України» та зареєстроване в Міністерстві юстиції України 11.09.2017 за № 1115/30983.</p> <p>Також, НКРЗІ прийнято рішення від 07.11.2017 № 575 провести тендер на отримання ліцензій на користування радіочастотним ресурсом України для впровадження радіотехнології «Міжнародний рухомий (мобільний) зв'язок IMT» в смугах радіочастот 2510-2545 МГц, 2565-2570 МГц, 2630-2665 МГц, 2685-2690 МГц (далі – Тендер).</p> <p>За результатами проведення НКРЗІ торгів «з голосу» у Тендері, які проведені 31 січня 2018 року, вартість ліцензій на право користування радіочастотним ресурсом України у порівнянні з мінімальним розміром плати за видачу ліцензій (згідно умов Тендеру – 2 288 001 600 грн.) на торгах «з голосу» була підвищена на 168 551 105 грн. і склала 2 456 552 705 грн.</p> <p>Також НКРЗІ прийнято рішення від 21.12.2017 № 661 провести тендер на отримання ліцензій на користування радіочастотним ресурсом України для впровадження радіотехнології «Міжнародний рухомий (мобільний) зв'язок IMT» в смугах радіочастот 1710-1785 МГц, 1805-1880 МГц.</p> <p>Наразі НКРЗІ продовжує здійснювати заходи щодо проведення тендерних процедур у тендері на отримання ліцензій на користування радіочастотним ресурсом України для впровадження радіотехнології 4G у діапазоні 1800 МГц, у т.ч. проведення торгів «з голосу», що попередньо заплановано на 06 березня 2018 року.</p>
Показник результату Забезпечення прийняття Закону України «Про електронні комунікації»	шт.	1	0	Протягом 2017 року НКРЗІ забезпечувалося супроводження проекту Закону України «Про

			електронні комунікації», р. н. 3549-1 від 11.12.2015 та щотижнево надавалася інформація до Кабінету Міністрів України щодо включення його до переліку законопроектів, які потребують першочергового розгляду на пленарних засіданнях сьомої сесії Верховної Ради України восьмого скликання.
--	--	--	--

**Завдання 2**

**Виконання Плану заходів щодо дерегуляції господарської діяльності, затвердженого розпорядженням Кабінету Міністрів України від 23.08.2016 № 615-р (дерегуляції господарської діяльності)**

Показник результату				
Виконання завдань, покладених на НКРЗІ згідно з Планом заходів щодо дерегуляції господарської діяльності	шт.	8	2	<p>1. Прийнято Закон України «Про доступ до об'єктів будівництва, транспорту, електроенергетики з метою розвитку телекомунікаційних мереж» (пункт 94 Плану).</p> <p>2. Прийнято рішення НКРЗІ від 12.07.2016 № 359 «Про внесення змін до Правил надання в користування кабельної каналізації електров'язку», яке зареєстроване в Міністерстві юстиції України 05 серпня 2016 року за № 1098/29228 (пункт 97 Плану).</p> <p>3. У Верховній Раді України за зареєстровано проект Закону України «Про електронні комунікації», реєстр. номер 3549-1 від 11.12.2015 та проект Закону України «Про радіочастотний ресурс України», реєстр. номер 5051 від 30.08.2016.</p> <p>У разі їх прийняття пункти 17, 95 96, та 99 Плану заходів будуть виконані.</p> <p>4. Прийнято постанову Кабінету Міністрів України від 20.09.2017 № 703 «Про внесення змін до Правил надання та отримання телекомунікаційних послуг» підпункт 1 пункту 100 Плану). Крім того, пунктом 2 рішення НКРЗІ від 01.11.2016 № 577, яке зареєстровано в Міністерстві юстиції України 25.11.2016 за № 1532/29662 визнано таким, що втратило чинність, рішення НКРЗІ від 07.04.2015 № 195 «Про затвердження Тарифів на роботи (послуги) державного підприємства «Український державний центр радіочастот», пов'язані з користуванням радіочастотним ресурсом України та вимірюванням</p>

				<p>параметрів телекомунікаційних мереж, і визнання такими, що втратили чинність, деяких рішень НКРЗ та НКРЗІ», зареєстроване в Міністерстві юстиції України 10.06.2015 за № 687/27132 (підпункт 4 пункту 100 Плану).</p> <p>5. Рішенням НКРЗІ від 16.01.2018 № 28 схвалено проект розпорядження Кабінету Міністрів України «Про внесення змін до плану заходів щодо дерегуляції господарської діяльності» яким передбачено підпункти 2, 3 пункту 100 та пункту 102 виключити. Зазначений проект розпорядження направлено на погодження до заінтересованих державних органів, після погодження якими буде направлено до Міністерства юстиції України для проведення правової експертизи та подано в установленому порядку на розгляд Уряду.</p>
--	--	--	--	--

Завдання 3

*Реалізація державної стратегії розвитку у сфері телекомунікацій, інформатизації та розвитку інформаційного суспільства, користування радіочастотними ресурсом*

Показник результату				
Визначення можливості або неможливості застосування нових типів радіоелектронних засобів на території України	кількість типів	150	163	Відповідно до частини 2 статті 26 Закону України «Про радіочастотний ресурс України» рішення щодо можливості застосування радіоелектронних засобів (РЕЗ) та випромінювальних пристроїв (ВП) на території України приймає НКРЗІ на підставі розгляду заяви щодо застосування конкретних типів РЕЗ та ВП. Відповідно до частини 3 статті 26 цього закону заявником може бути суб'єкт господарювання, який планує виробництво в Україні або ввезення на територію України РЕЗ, ВП для застосування в радіотехнологіях, визначених Планом використання радіочастотного ресурсу України. За 2017 рік до НКРЗІ надійшло більше заяв від суб'єктів господарювання, ніж очікувалось під час планування.
Показник результату				
Внесення інформації про новий тип радіоелектронного засобу (випромінювального)	кількість позицій	2 000	2015	Відповідно до Положення про порядок і форму ведення реєстру радіоелектронних засобів та

<p>пристрою), що можуть застосовуватись на території України в смугах радіочастот загального користування, до Реєстру радіоелектронних засобів та випромінювальних пристроїв, що можуть застосовуватись на території України в смугах радіочастот загального користування</p>				<p>випромінювальних пристроїв, що можуть застосовуватись на території України в смугах радіочастот загального користування, затвердженого рішенням НКРЗ від 03.11.2005 № 117 (у редакції рішення НКРЗ від 10.11.2011 № 637), зареєстрованого в Міністерстві юстиції України 28.12.2005 за № 1574/11854 НКРЗ розглядає заяви (картки тактико-технічних характеристик РЕЗ, додаткові матеріали), які засвідчені в установленому законодавством порядку та надійшли встановленим порядком від суб'єктів господарювання.</p> <p>У 2017 році таких заяв надійшло більше, ніж очікувалось під час планування.</p>
<p>Показник результату</p> <p>Гармонізація використання смуг радіочастот в Україні з ЄС відповідно до рішень Комісії ЄС, прийнятих у рамках Рішення № 676/2002/ЄС Європейського Парламенту та Ради від 7 березня 2002 р. про правові рамки для радіоспектральної політики в Європейській спільноті</p>	<p>кількість гармонізованих смуг радіочастот</p>	<p>40</p>	<p>58</p>	<p>Завдяки узгодженій співпраці НКРЗі з заінтересованими державними органами, а також результативному опрацюванню пропозицій, отриманих від користувачів радіочастотного ресурсу, до Плану використання радіочастотного ресурсу України, затвердженого постановою Кабінету Міністрів України від 09.06.2006 № 815, було внесено низку змін, за результатами яких було гармонізовано з ЄС значну кількість смуг радіочастот.</p>
<p>Показник результату</p> <p>Проведення аналізу європейських стандартів у сфері користування радіочастотним ресурсом (ETSI) та визначений перелік стандартів ЄС для прийняття в Україні</p>	<p>Кількість пропозицій щодо стандартів ЄС</p>	<p>20</p>	<p>36</p>	<p>З огляду на проведений детальний аналіз європейських стандартів у сфері користування радіочастотним ресурсом та за результатами співпраці з Національним органом стандартизації, враховуючи необхідність якомога більш швидкого приведення законодавства України у сфері використання радіочастотного ресурсу до законодавства ЄС, до Держспецз'язку у 2017 році було надано більше пропозицій щодо стандартів ЄС, ніж очікувалось під час планування.</p>
<p><b>Стратегічна ціль 2</b></p> <p><b>Забезпечення реалізації державної політики у сфері телекомунікацій, користування радіочастотним ресурсом, надання послуг поштового зв'язку, вдосконалення нормативної та методологічної бази формування тарифів, які підлягають державному регулюванню, а також</b></p>				

**проведення моніторингу цін у зазначених сферах**

*Завдання 1*

**Забезпечення ринкової збалансованості та відосконалення механізму державного регулювання у межах своїх повноважень, проведення аналізу стану ринку телекомунікаційних послуг та послуг поштового зв'язку.**

Показник результату	шт.	5	4 (2 позап-ланово)	
Розробка нормативно-правових актів та рішень НКРЗІ, спрямованих на виконання Стратегічної цілі				<p>1. Рішення НКРЗІ від 23.02.2017 № 97 «Про затвердження Граничних тарифів на універсальні послуги поштового зв'язку і визнання таким, що втратило чинність, рішення НКРЗІ від 07 квітня 2015 року № 193», зареєстроване Міністерством юстиції України від 17.03.2017 за № 373/30241 та набрало чинності з 24.03.2017.</p> <p>2. Рішення НКРЗІ від 23.05.2017 № 260 «Про затвердження Порядку регулювання тарифів на універсальні послуги поштового зв'язку» зареєстровано в Міністерстві юстиції України 16.06.2017 за № 759/30627 та набрало чинності з 18.07.2017.</p> <p>3. Рішення НКРЗІ від 17.10.2017 № 535 «Про затвердження Граничних тарифів на універсальні послуги поштового зв'язку і визнання таким, що втратило чинність, рішення НКРЗІ від 23.02.2017 № 97», зареєстроване в Міністерстві юстиції України 20.11.2017 за № 1405/31273 та набрало чинності з 01.01.2018 <i>(позапланово)</i>.</p> <p>4. Рішення НКРЗІ від 28.11.2017 № 606 «Про затвердження Граничних тарифів на загальнодоступні телекомунікаційні послуги і визнання таким, що втратило чинність, рішення НКРЗІ від 08 листопада 2016 року № 589», зареєстроване в Міністерстві юстиції України 18.12.2017 за № 1523/31391 та набрало чинності з 02.01.2018 <i>(позапланово)</i>.</p> <p>5. Проект рішення НКРЗІ «Про внесення змін до рішення НКРЗІ від 05.04.2016 № 180 «Про затвердження Порядку надання операторами, провайдерами телекомунікацій звітності та інформації і визнання такими, що втратили чинність, рішень НКРЗІ від 04.11.2008 № 1189 та від 25.12.2008 №</p>



				<p>1283».</p> <p><b>На виконанні.</b></p> <p>Проект рішення НКРЗІ «Про внесення змін до рішення НКРЗІ від 05.04.2016 № 180 «Про затвердження Порядку надання операторами, провайдерами телекомунікацій звітності та інформації і визнання такими, що втратили чинність, рішень НКРЗ від 04.11.2008 № 1189 та від 25.12.2008 № 1283» рішенням НКРЗІ від 03.10.2017 № 512 прийнятий за основу та оприлюднений 04.10.2017 на офіційному веб-сайті НКРЗІ для громадського обговорення. Пропозиції та зауваження від фізичних та юридичних осіб, їх об'єднань до оприлюдненого проекту рішення приймалися НКРЗІ до 06 листопада 2017 року.</p> <p>13.12.2017 було проведено нараду з підведення підсумків громадського обговорення проекту рішення за участі учасників ринку та було складено протокол.</p> <p>Проект рішення НКРЗІ «Про внесення змін до рішення НКРЗІ від 05.04.2016 № 180 «Про затвердження Порядку надання операторами, провайдерами телекомунікацій звітності та інформації і визнання такими, що втратили чинність, рішень НКРЗ від 04.11.2008 № 1189 та від 25.12.2008 № 1283» рішенням НКРЗІ від 23.01.2018 № 42 схвалений та в установленому порядку поданий на погодження до заінтересованих державних органів.</p> <p>Відповідно до Плану діяльності з підготовки проектів регуляторних актів на 2018 рік термін розробки проекту Рішення НКРЗІ «Про внесення змін до рішення НКРЗІ від 05.04.2016 № 180 «Про затвердження Порядку надання операторами, провайдерами телекомунікацій звітності та інформації і визнання такими, що втратили чинність, рішень НКРЗ від 04.11.2008 № 1189 та від 25.12.2008 № 1283» продовжений до 31 грудня 2018 року.</p> <p>6. Порядок регулювання тарифів на надання в користування кабельної каналізації електрозв'язку операторів телекомунікацій:</p>
--	--	--	--	--

				<p><b>На виконанні.</b></p> <p>За результатами опрацювання проекту змін до Правил надання в користування кабельної каналізації та пропозицій суб'єктів ринку телекомунікацій щодо необхідності внесення змін до Порядку регулювання тарифів на надання в користування кабельної каналізації електроз'язку операторів телекомунікацій, сформовано загальний підхід до концепції змін до Порядку з метою уніфікованого підходу до питань ціноутворення та підготовлено відповідні пропозиції щодо зміни розділу V «Встановлення та зміна розмірів тарифів» Порядку та додатку до нього.</p> <p>Відповідно до Плану діяльності з підготовки проектів регуляторних актів на 2018 рік термін підготовки проекту Змін до Порядку продовжений до 30 вересня 2018 року.</p> <p>7. Методика визначення плати за доступ до елементів інфраструктури кабельної каналізації електроз'язку»:</p> <p><b>На виконанні.</b></p> <p>Відповідно до пункту 2 частини першої статті 10 Закону України «Про доступ до об'єктів будівництва, транспорту, електроенергетики з метою розвитку телекомунікаційних мереж» НКРЗІ розроблений проект Методики визначення плати за доступ до елементів інфраструктури кабельної каналізації електроз'язку.</p> <p>З метою отримання вимог постанови Кабінету Міністрів України від 11.03.2004 № 308 щодо проведення аналізу впливу та відстеження результативності регуляторного акту для ознайомлення громадськості із запропонованим регулюванням 22.09.2017 було проведено публічні консультації з представлення проекту Методики.</p> <p>Проект рішення НКРЗІ «Про затвердження Методики визначення плати за доступ до елементів інфраструктури кабельної каналізації електроз'язку» рішенням НКРЗІ від 31.10.2017 № 558 прийнятий за основу та оприлюднений 01.11.2017 на офіційному</p>
--	--	--	--	--

				<p>веб-сайті НКРЗІ для громадського обговорення. Пропозиції та зауваження від фізичних та юридичних осіб, їх об'єднань до оприлюдненого проекту рішення приймалися НКРЗІ до 01 грудня 2017 року.</p> <p>Узагальнено пропозиції, отримані від суб'єктів ринку телекомунікацій, для проведення підсумкової наради.</p> <p>Підготовлено пакет документів для винесення на засідання НКРЗІ проекту рішення «Про схвалення проекту рішення НКРЗІ «Про затвердження Методики визначення плати за доступ до елементів інфраструктури кабельної каналізації електрозв'язку» та направлення на погодження до заінтересованих державних органів.</p> <p>Відповідно до Плану діяльності з підготовки проектів регуляторних актів на 2018 рік термін розробки проекту Методики продовжений до 31 березня 2018 року.</p>
Показник результату				
Аналіз ринків для об'єднування рішень щодо забезпечення зростання конкуренції на ринках телекомунікаційних послуг та на ринку поштового зв'язку	кількість	2	2	Рішення НКРЗІ від 24.10.2017 № 549 «Про результати аналізу ринків послуг термінації трафіка на мережах фіксованого та рухомого (мобільного) зв'язку» <i>(прийнято двома ринками).</i>
<p align="center"><b>Стратегічна ціль 3</b></p> <p align="center"><b>Удосконалення контролю та нагляду за провадженням діяльності у сфері телекомунікацій та користування радіочастотним ресурсом, надання послуг поштового зв'язку в умовах дерегуляції</b></p> <p align="center"><i>Завдання 1</i></p>				
<p><i>Забезпечення державного нагляду за додержанням суб'єктами ринку законодавства про телекомунікації, здійснення державного нагляду за додержанням законодавства про радіочастотний ресурс України та запобігання правопорушенням при користуванні радіочастотним ресурсом України у сферах радіочастот загального користування.</i></p> <p><i>Запобігання, виявлення та усунення порушень законодавства про телекомунікацій суб'єктами ринку телекомунікацій та законодавства про радіочастотний ресурс України при користуванні радіочастотним ресурсом України у сферах радіочастот загального користування користувачами радіочастотного ресурсу України. Здійснення заходів державного нагляду шляхом проведення планових і позапланових перевірок, інших заходів відповідно до законодавства.</i></p>				
Показник результату				
Виявлення порушень законодавства на 1 захід нагляду	кількість порушень	2	1	Законом України «Про тимчасові особливості здійснення заходів державного нагляду (контролю) у

				сфері господарської діяльності» було встановлено до 31 грудня 2017 року мораторій на проведення органами державного нагляду (контролю) планових перевірок та обмеження на проведення позапланових перевірок. У зв'язку з цим в 2017 році проведено всього 20 позапланових перевірок. З 18 перевірок, які проводились на підставі звернень фізичних осіб про порушення суб'єктами господарювання їх законних прав, за результатами 7 перевірок не виявлено порушень законодавства (причини - надання фізичними особами недостовірної інформації стосовно порушників законодавства, усунення порушень суб'єктами нагляду станом на момент перевірки).
<b>Показник результату</b>				
Усунення порушень законодавства, виявлених за результатами заходу нагляду	відсоток	70	74	Перевіщення фактичного показника над плановим пов'язане з проведенням НКРЗІ заходів щодо контролю виконання розпорядчих документів.
<p align="center"><b>Стратегічна ціль 4</b>  <b>Забезпечення виконання заходів, пов'язаних з реалізацією інтеграції України до ЄС, зокрема в частині імплементації Угоди про асоціацію та Порядку денного асоціації Україна - ЄС</b></p>				
<b>Завдання 1</b>				
<b>Показник результату</b>				
Проведення консультацій з національними регуляторними органами та європейськими інституціями та підготовка пропозицій щодо внесення змін до законодавства в частині тармонізації законодавства України із законодавством ЄС з урахуванням національних особливостей	кількість виконаних завдань	1	15	Протягом 2017 року НКРЗІ проводилися консультації з національними регуляторними органами та європейськими інституціями з метою підготовки пропозицій щодо внесення змін до законодавства в частині тармонізації законодавства України із законодавством ЄС з урахуванням національних особливостей. Зважаючи на те, що на реалізацію вказаної цілі додаткові видатки загального фонду державного бюджету не виділилися, та з метою виконання передбачених завдань, представники НКРЗІ для проведення консультацій з національними регуляторними органами та європейськими

				<p>інституціями з метою підготовки пропозицій щодо внесення змін до законодавства в частині гармонізації законодавства України із законодавством ЄС використовували площадки міжнародних заходів, участь в яких фінансувалася за кошти Європейської Комісії, а також участь у яких брали експерти країн-членів ЄС. Зокрема, найбільшими платформами для цього стали: заходи Мережі регуляторних органів електронних комунікацій країн Східного партнерства (тематичні семінари: розвиток широкосмугового зв'язку та мережвий нейтралітет) та засідання експертних робочих груп: з питань використання діапазону частот 700 МГц, з питань порівняльного аналізу ринків та з питань міжнародного роумінгу), заходи у рамках залучення інструментів технічної допомоги ЄС, такі як проекти TALEX («Досвід країн ЄС зі створення, впровадження і функціонування системи моніторингу якості послуг зв'язку (зокрема поштового) як інструменту підтримки конкурентоспроможності в галузі зв'язку з метою максимального задоволення потреб споживачів у нових та якісних послугах» та «Забезпечення державного регулювання питань виділення та використання номерного ресурсу плану міжнародної ідентифікації мереж загального користування та абонентів (ITU-T E.212) для надання послуг міжмашинної взаємодії (M2M)»).</p> <p>Зуважимо, що експерти НКРЗІ брали участь у ряді міжнародних заходів, які проводилися в Україні і також були спрямовані на вивчення кращого європейського досвіду у сфері регулювання електронних комунікацій.</p> <p>Варто відзначити, що за умови виділення додаткових видатків загального фонду державного бюджету на наступні роки сприятиме ґрунтовнішому та результативнішому виконанню завдань, передбачених стратегічною ціллю.</p>
--	--	--	--	---


**5. Висновок про досягнення мети діяльності, стратегічних цілей, виконання завдань головним розпорядником**

Відповідно до пункту 3 статті 18 Закону України «Про телекомунікації», НКРЗІ забезпечує державний нагляд за додержанням суб'єктами ринку законодавства про телекомунікації. Пунктом 2 частини другої статті 14 Закону України «Про радіочастотний ресурс України», визначені повноваження НКРЗІ на здійснення державного нагляду за додержанням законодавства про радіочастотний ресурс України та запобігання правопорушенням при користуванні радіочастотним ресурсом України у смугах радіочастот загальноного користування.

Протягом 2017 року НКРЗІ виконувались завдання відповідно до поставлених Стратегічних цілей на 2017 рік.

**Голова НКРЗІ**



  
(підпис)

**О.М. Животовський**  
(ініціали та прізвище)

Додаток  
до листа Вищої ради правосуддя  
від 13 жовтня 2018 року  
№ 4999/0/9-18

**ІНФОРМАЦІЯ**  
про досягнення запланованої мети, завдань та результативних показників  
головним розпорядником коштів державного бюджету в межах бюджетних програм  
у 2017 році

1. Вища рада правосуддя (598)  
(найменування головного розпорядника коштів державного бюджету) (КВК)

**2. Мета діяльності (міся) головного розпорядника**

Реалізації державної політики щодо забезпечення незалежності судової влади, її функціонування на засадах відповідальності, підзвітності перед суспільством, формування доброчесного та високопрофесійного корпусу суддів, додержання норм Конституції і законів України, а також професійної етики в діяльності суддів і прокурорів.

**3. Показники, що характеризують стан використання бюджетних коштів**

Найменування	Обсяги бюджетних асигнувань			Касові видатки (надані кредити)		
	Загальний фонд	Спеціальний фонд	Разом	Загальний фонд	Спеціальний фонд	Разом
Видатки (без урахування видатків за рахунком власних надходжень)	283 292,7	0	283 292,7	131 494,1	0	131 494,1
Видатки за рахунком власних надходжень	X	0	0	X	0	0
Надання кредитів	0	0	0	0	0	0
<b>Всього видатки та надання кредитів</b>	<b>283 292,7</b>	<b>0</b>	<b>283 292,7</b>	<b>131 494,1</b>	<b>0</b>	<b>131 494,1</b>

тис. грн.

#### 4. Стратегічні цілі, завдання та досягнуті результати діяльності головного розпорядника

Найменування	Одиниця виміру	План	Факт	Пояснення щодо розбіжностей між фактичними та плановими показниками результату
1	2	3	4	5
1. Забезпечення незалежності судової влади, формування доброчесного, високопрофесійного корпусу суддів та додержання норм Конституції і законів України, а також професійної етики в діяльності суддів і прокурорів				
1.1. Внесення подань про призначення судді на посаду, переведення судді, відрадження судді				
- кількість розглянутих матеріалів щодо внесення подань про призначення судді на посаду, переведення судді, відрадження судді	одиниць	860	1098	відхилення показника від запланованого пояснюється надходженням у кінці 2016 року з Верховної Ради України до Вищої ради правосуддя значної кількості матеріалів про обрання судді на посаду безстроково, які не були розглянуті Верховною Радою України, та протягом 2017 року рекомендацій Вищої кваліфікаційної комісії суддів України про відрадження судді як тимчасове його переведення
1.2. Ухвалення рішень стосовно порушення суддею чи прокурором вимог щодо несумісності				
- кількість розглянутих заяв щодо несумісності	одиниць	55	138	відхилення фактичного показника від запланованого зумовлено тим, що він перебуває в прямій залежності від кількості заяв щодо несумісності, які надійшли від громадян та юридичних осіб
1.3. Здійснення дисциплінарних проваджень щодо суддів				
- кількість здійснених дисциплінарних проваджень	одиниць	11000	7565	відхилення фактичного показника від запланованого зумовлено тим, що Дисциплінарні палати Вищої ради правосуддя утворилися у лютому 2017 року. Крім того, ВРП у 2017 році працювала в неповному складі, зокрема, в першому кварталі – 15 членів ВРП, з середини березня – 19 членів ВРП (Законом передбачено – 21 члена ВРП)



**1.4. Розгляд скарг на рішення відповідних органів про притягнення до дисциплінарної відповідальності судді чи прокурора**

- кількість скарг на рішення у дисциплінарних справах, які перебувають на розгляді	одиниць	60	113	відхилення фактичного показника від запланованого зумовлено тим, що його визначення залежить від кількості рішень у дисциплінарних справах, прийнятих Дисциплінарними палатами Вищої ради правосуддя, Вищою кваліфікаційною комісією суддів України, Кваліфікаційно-дисциплінарною комісією прокурорів, а також кількістю скарг на зазначені рішення, що надійшли до Вищої ради правосуддя;
- кількість розглянутих скарг на рішення у дисциплінарних справах	одиниць	50	44	відповідно до статей 51 та 53 Закону України "Про Вищу раду правосуддя" Вища рада правосуддя розглядає скарги на рішення у дисциплінарних справах не пізніше шістдесяти днів із дня їх надходження; цей строк може бути продовжений Вищою радою правосуддя не більш ніж на шістьдесят днів у разі потреби додаткової перевірки обставин та (або) матеріалів справи

**1.5. Ухвалення рішень про тимчасове відсторонення судді від здійснення правосуддя, звільнення судді з посади, припинення відставки судді**

- кількість розглянутих матеріалів про тимчасове відсторонення судді від здійснення правосуддя, звільнення судді з посади, припинення відставки судді	одиниць	283	722	відхилення фактичного показника зумовлено збільшенням кількості направлених Вищою кваліфікаційною комісією суддів України до Вищої ради правосуддя (далі – ВРП) подань про звільнення судді з посади за вчинення істотного дисциплінарного проступку, а також ухваленням ВРП рішень про зупинення розгляду заяви судді про звільнення за загальними обставинами до вирішення питання щодо його звільнення за особливих обставин та відкладення розгляду питань про звільнення судді з різних підстав, збільшенням кількості матеріалів, які надійшли з Генеральної прокуратури України та Дисциплінарних палат ВРП у зв'язку з набранням чинності Законом України "Про Вищу раду правосуддя", а також надходженням клопотань про продовження строку відсторонення судді від здійснення правосуддя
---	---------	-----	-----	---

1.6. Ухвалення рішення про надання згоди на затримання судді, утримання його під вартою чи арештом				
- кількість рішень про надання згоди на затримання судді, утримання його під вартою чи арештом	одиниць	8	8	-

## 5. Висновок про досягнення мети діяльності, стратегічних цілей, виконання завдань головним розпорядником

З метою виконання основних завдань, визначених Конституцією України, Законом України "Про Вищу раду правосуддя" та Законом України "Про судоустрій і статус суддів", Вища рада правосуддя провадила діяльність за трьома основними напрямками:

- забезпечення незалежності судової влади,
- забезпечення виконання функцій та завдань у сфері формування доброчесного, високопрофесійного корпусу суддів,
- забезпечення виконання функцій та завдань у сфері відповідальності суддівського корпусу.

Висновок про досягнення мети діяльності, стратегічних цілей, виконання завдань бюджетної програми у 2017 році здійснено на підставі аналізу планових і фактично досягнутих результативних показників, затверджених паспортом бюджетної програми на основі зведеного статистичного звіту та річної фінансової та бюджетної звітності за 2017 рік.

У 2017 році значне збільшення кількості актів (рішень, ухвал), прийятих Вищою радою правосуддя (далі – ВРП), зумовлено тим, що 5 січня 2017 року набув чинності Закон України "Про Вищу раду правосуддя", який значно розширив повноваження ВРП.

На виконання пункту 4 розділу II "Трикішчеві та перехідні положення" Закону України від 2 червня 2016 року № 1401-VIII "Про внесення змін до Конституції України (щодо правосуддя)" Верховною Радою України 28 жовтня 2016 року були передані до Вищої ради юстиції подання Вищої кваліфікаційної комісії суддів України та відповідні документи про обрання суддів на посади безстроково, що не були розглянуті Верховною Радою України.

Відповідно до абзацу 5 пункту 13 розділу III "Трикішчеві та перехідні положення" Закону України від 21 грудня 2016 року №1798-VIII "Про Вищу раду правосуддя" (далі - Закон № 1798-VIII) матеріали та рекомендації Вищої кваліфікаційної комісії суддів України про обрання суддів безстроково, щодо яких на день набрання чинності Законом України "Про внесення змін до Конституції України (щодо правосуддя)" рішення не прийнято, розглядаються ВРП в порядку, встановленому главою 2 розділу II цього Закону.

Крім того, згідно зі статтею 70 Закону №1798-VIII ВРП на підставі та в межах рекомендації Вищої кваліфікаційної комісії суддів України і доданих до неї матеріалів здійснюється розгляд питання про переведення судді з одного суду до іншого.

Таким чином, відхилення показника кількості розглянутих матеріалів щодо внесення подань про призначення судді на посаду, переведення та відрадження судді від запланованого показується надходженням у кінці 2016 року до ВРП з Верховної Ради України значної кількості матеріалів про обрання судді на посаду безстроково та протягом 2017 року рекомендацій Вищої кваліфікаційної комісії суддів України про відрадження судді як тимчасове його переведення.

Збільшення кількості розглянутих матеріалів щодо несумісності порівняно із запланованою зумовлено тим, що зазначений показник визначається кількістю заяв щодо несумісності, які надійшли від громадян та юридичних осіб. Із загальної кількості таких матеріалів було прийнято: 113 рішень про залишення без розгляду та повернення заявнику заяви щодо несумісності судді чи прокурора, 5 рішень про визнання відсутності порушень суддею чи прокурором вимог щодо несумісності з іншою діяльністю або статусом, 10 рішень про залишення заяви без розгляду та закриття справи про порушення суддею чи прокурором вимог щодо несумісності та 9 рішень про визнання порушення суддею чи прокурором вимог щодо несумісності з іншою діяльністю або статусом.

Зменшення кількості розглянутих матеріалів, за якими здійснювались дисциплінарні провадження, зумовлено тим, що Дисциплінарні палати ВРП, які повинні розглядати справи щодо дисциплінарної відповідальності суддів, було утворено у лютому 2017 року. Також у

2017 році ВРП працювала в неповному складі: у першому кварталі - 15 членів ВРП, з середини березня - 19 членів ВРП (Законом передбачено 21 члена ВРП).

Стосовно скарг на рішення у дисциплінарних справах необхідно зазначити, що розглянуто їх було менше ніж заплановано, хоча на розгляді перебувала більша кількість, а ніж була запланована. Це пояснюється тим, що загальна кількість скарг визначається кількістю рішень у дисциплінарних справах, прийнятих Дисциплінарними палатами ВРП, Вищою кваліфікаційною комісією суддів України, Кваліфікаційно-дисциплінарною комісією прокурорів, та кількістю скарг на зазначені рішення, а також особливості процедури розгляду скарг (відповідно до статей 51 та 53 Закону України "Про Вищу раду правосуддя" ВРП розглядає скарги на рішення у дисциплінарних справах не пізніше шістдесяти днів із дня їх надходження; цей строк може бути продовжений Вищою радою правосуддя не більш ніж на шістдесят днів у разі потреби додатково перевірки обставин та (або) матеріалів справи).

Збільшення кількості розглянутих матеріалів про тимчасове відсторонення судді від здійснення правосуддя, звільнення судді з посади, припинення відставки судді порівняно із запланованою зумовлене:

- збільшенням кількості направлених Вищою кваліфікаційною комісією суддів України до ВРП подань про звільнення судді з посади за вчинення істотного дисциплінарного проступку, а також ухваленням ВРП рішень про зупинення розгляду заяви судді про звільнення за загальними обставинами до вирішення питання щодо його звільнення за особливих обставин та відкладення розгляду питань про звільнення судді з різних підстав (для проведення додаткової перевірки, за заявою судді тощо) і розглядом подань Дисциплінарних палат ВРП;
- збільшенням кількості матеріалів, які надійшли на розгляд Дисциплінарних палат ВРП з Генеральної прокуратури України у зв'язку з набранням чинності Законом України "Про Вищу раду правосуддя" 5 січня 2017 року, а також надходженням клопотань про продовження строку відсторонення судді від здійснення правосуддя;
- необхідністю дотримання строків розгляду клопотань, які розглядаються невідкладно, але не пізніше ніж через сім днів із дня надходження.

Збільшення загальної кількості запитів на інформацію та звернень, розглянутих в порядку законів України "Про звернення громадян", "Про доступ до публічної інформації", "Про статус народного депутата України", "Про адвокатуру та адвокатську діяльність", до 6013 (заплановано 4600) було зумовлено збільшенням кількості звернень (заяв, скарг) та інформаційних запитів до ВРП, пов'язаних зі змінами в організації системи правосуддя в Україні, зокрема реорганізацією Вищої ради юстиції у Вищу раду правосуддя та з розширенням повноважень конституційного органу на виконання вимог законів України "Про внесення змін до Конституції України (щодо правосуддя)", "Про суддоустрій і статус суддів", "Про Вищу раду правосуддя".


Першочергова необхідність придбання оргтехніки, обладнання для облаштування і організації роботи залу засідань Дисциплінарних палат ВРП, нових робочих місць для працівників секретаріату, а також модернізації та дообладнання телекомунікаційної відомчої телефонії (АТС) з метою створення належних умов праці призвела до використання відкритих асигнувань на суму 1941,1 тис. грн, а для придбання комп'ютерної техніки – 1007,0 тис. гривень.

У 2017 році ВРП отримала асигнування у повному обсязі. Сума невикористаних асигнувань складала 151798,6 тис. грн, з яких: 7093,2 тис. грн – економія фонду заробітної плати у зв'язку з необранням 2 членів ВРП та наявністю вакантних посад, 809,2 тис. грн – перевищення максимального розміру зарплати, на який нараховується ЄСВ, 408,2 тис. грн - не відбулися дві процедури закупівель меблів для додаткової будівлі та флеш-накопичувачів, 982,4 тис. грн – не використано у зв'язку з непридбанням додаткової будівлі, на утримання

якої планувались кошти для оплати послуг, 37,9 тис. грн – не відбулось відрахування до м. Страсбура, 1132,7 тис. грн – виконання плану заходів щодо економії енергоносіїв та економія коштів, що планувались на оплату комунальних послуг у додатковій будівлі, 0,7 тис. грн – економія коштів на заходи з підвищення кваліфікації працівників, 8027,1 тис. грн – кошти планувались на оплату гарантійного внеску для участі в аукціоні з придбання додаткової будівлі, а також економія коштів на сплату судового збору у зв'язку з неможливістю передбачити кількість судових засідань, 52,0 тис. грн – економія бюджетних коштів виникла за результатами проведених процедур закупівель, 133255,3 тис. грн – придбання адмінібудівлі не відбулося з причин невідповідності початкової ціни вимогам заставодержателя та недосконалості законодавства у сфері придбання нерухомості бюджетною організацією.

В цілому фактичні результативні показники паспорта бюджетної програми "Формування суддівського корпусу та контроль за його діяльністю" на 2017 рік характеризують хід її реалізації, ступінь досягнення мети та виконання завдань бюджетної програми.

**Голова Вищої ради правосуддя**



(підпис)

**І.М. Бенедисюк**

**ІНФОРМАЦІЯ**  
 про досягнення запланованої мети, завдань та результативних показників  
 головним розпорядником коштів державного бюджету в межах бюджетних програм  
 у 2017 році

**1. Секретаріат Уповноваженого Верховної Ради України з прав людини (599)**  
 (найменування головного розпорядника коштів державного бюджету) (КВК)

**2. Мета діяльності (місія) головного розпорядника**  
 Здійснення парламентського контролю Уповноваженим Верховної Ради України з прав людини за дотриманням конституційних прав і свобод людини і громадянина.

**3. Показники, що характеризують стан використання бюджетних коштів**

тис. грн.

Найменування	Обсяги бюджетних асигнувань			Касові видатки (надані кредити)		
	Загальний фонд	Спеціальний фонд	Разом	Загальний фонд	Спеціальний фонд	Разом
Видатки (без урахування видатків за рахунком власних надходжень)	51323,8		51323,8	51273,2		51273,2
Видатки за рахунком власних надходжень	X	22,8	22,8	X	22,8	22,8
Надання кредитів						
Всього видатки та надання кредитів	51323,8	22,8	51346,6	51273,2	22,8	51296,0

#### 4. Стратегічні цілі, завдання та досягнуті результати діяльності головного розпорядника

Найменування	Одиниця виміру	План	Факт	Пояснення щодо розбіжностей між фактичними та плановими показниками результату
1	2	3	4	5
<b>Стратегічна ціль 1</b>				
<b>Захист прав і свобод людини і громадянина, проголошених Конституцією України, законами України та міжнародними договорами України та запобігання порушенням прав і свобод людини і громадянина.</b>				
<b>Завдання</b>				
Кількість розглянутих звернень, заяв, скарг громадян України працівниками Секретаріату та представництвами Уповноваженого у регіонах	од.	20800	29792	Значне збільшення кількості розглянутих звернень, заяв, скарг громадян України пояснюється складною ситуацією в країні.
Частка відкритих проваджень від розглянутих звернень громадян у їх загальній кількості	відс.	80	83,6	Збільшення частки відкритих проваджень від розглянутих звернень громадян пояснюється надходженням об'єднаних інформацій про порушення прав людини.
Кількість подань Уповноваженого до Президента України, Конституційного Суду України, Верховного Суду України, Кабінету Міністрів України	од.	45	20	Зменшення кількості подань Уповноваженого зумовлене тим, що роботу щодо відновлення порушених прав було спрямовано не лише на подання, а й на звернення до Президента України, Конституційного Суду України, Верховного Суду України, Кабінету Міністрів України в загальній кількості – 294 од.
<b>Стратегічна ціль 2</b>				
<b>Підвищення рівня правової культури та правових знань кожного.</b>				
<b>Завдання</b>				
Щорічна та спеціальна доповідь Уповноваженого Верховної Ради України з прав людини щодо стану дотримання та захисту прав і свобод людини в Україні	од.	2	2	

Частка наданих роз'яснень від розглянутих звернень громадян у їх загальній кількості	відс.	15	15,8	Збільшення частки наданих роз'яснень від розглянутих звернень громадян покращується збільшенням кількості звернень, які потребували надання роз'яснень.
--	-------	----	------	---

5. Висновок про досягнення мети діяльності, стратегічних цілей, виконання завдань головним розпорядником Заплановану мету, основні завдання та досягнуті результати Секретаріатом Уповноваженого Верховної Ради України з прав людини виконано.

Керівник Секретаріату

  
(підпис)

Б.В. Крикливенко  
(ініціали та прізвище)



## ІНФОРМАЦІЯ

про досягнення запланованої мети, завдань та результативних показників  
головним розпорядником коштів державного бюджету в межах бюджетних програм  
у 2017 році

1. Антимонопольний комітет України **601**  
(найменування головного розпорядника коштів державного бюджету) (КВК)

2. Мета діяльності (місія) головного розпорядника

2.1 Забезпечення державного захисту конкуренції у підприємницькій діяльності, сфері публічних закупівель та державної допомоги.

3. Показники, що характеризують стан використання бюджетних коштів

тис. грн.

Найменування	Обсяги бюджетних асигнувань			Касові видатки (надані кредити)		
	Загальний фонд	Спеціальний фонд	Разом	Загальний фонд	Спеціальний фонд	Разом
Видатки (без урахування видатків за рахунок власних надходжень)	132536,0	X	132536,0	132131,0	X	132131,0
Видатки за рахунок власних надходжень	X	13572,4	13572,4	X	9670,7	9670,7
Надання кредитів	0	0	0	0	0	0
Всього видатки та надання кредитів	132536,0	13572,4	146108,4	132131,0	9670,7	141801,7

#### 4. Стратегічні цілі, завдання та досягнуті результати діяльності головного розпорядника

Найменування	Одиниця виміру	Заплановано	Виконано	Пояснення щодо розбіжностей між фактичними та плановими показниками результату
1	2	3	4	5
<b>Стратегічна ціль 1. Протидія зловживанням монополіями (домінуючим) становищем на ринку, неправомірним обмеженням конкуренції та недобросовісній конкуренції, запобіганням монополізації та суттєвих обмежень конкуренції на товарних ринках.</b>				
<i>Здійснення державного контролю за дотриманням законодавства про захист економічної конкуренції та пріоритету прав споживачів, запобігання, виявлення і припинення порушень законодавства про захист економічної конкуренції</i>				
Кількість припинених порушень законодавства про захист економічної конкуренції за результатами розгляду справ	од.	1000	1152	Збільшення фактичного показника свідчить про зростання ефективності правозастосування Комітетом
Кількість прийнятих рішень у формі рекомендацій щодо припинення порушень законодавства про захист економічної конкуренції	од.	1300	1283	Незначне відхилення від планового показника пояснюється збільшенням питомої ваги порушень, що припинено енаслідок прийняття рішень Комітетом, над наданням рекомендацій
<i>Контроль за концентрацією, узгодженими діями суб'єктів господарювання та регулюванням цін (тарифів) на товари, що виробляються (реалізуються) суб'єктами природних монополій</i>				
Кількість розглянутих заяв про концентрацію суб'єктів господарювання	од.	400	667	Кількісне зростання показника пояснюється активізацією суб'єктів господарювання та роз'яснювальною роботою АМКУ щодо необхідності отримання дозволу, зростанням довіри до АМКУ
Відношення кількості наданих дозволів на узгоджені дії до кількості опрацьованих заяв	відс.	80	98,2	Зростання фактичного показника свідчить про зменшення кількості заяв, що залишені без розгляду. Зменшення заяв, залишених без розгляду, пояснюється зростанням якості матеріалів до заяв, що подаються заявниками до Комітету, зокрема, за рахунок впровадження «Гарячої лінії» з питань розгляду заяв (справ) про узгоджені дії (концентрацію), чим в свою чергу значно покращено механізм надання консультацій заявникам та обмін інформації з ними.

Сприяння розвитку добросовісної конкуренції				
Кількість опрацьованих проєктів нормативно-правових актів, рішень	од.	1270	1451	Оцінка впливу на конкуренцію нормативно-правових актів, є важливою передумовою розвитку конкуренції. Тому АМКУ опрацьовує не тільки проєкти НПА, що надходять на погодження Комітету, а також проводить таку оцінку за власною ініціативою.
Кількість наданих рекомендацій (пропозицій) щодо заходів, спрямованих на розвиток підприємництва і конкуренції	од.	800	936	Розвиток конкуренції, зокрема шляхом надання пропозицій щодо заходів на її розвиток, є дієвим шляхом запобігання вчиненню порушень законодавства про захист економічної конкуренції
Стратегічна ціль 2. Здійснення контролю щодо створення конкурентного середовища та захисту конкуренції у сфері публічних закупівель				
Розгляд органом оскарження скарг про порушення законодавства у сфері публічних закупівель				
Кількість поданих скарг до органу оскарження	од.	1500	5706	Кількісне зростання показника пояснюється активністю суб'єктів господарювання з питань оскарження рішень у сфері публічних закупівель
Відношення кількості прийнятих рішень про встановлення або відсутності порушення процедури закупівлі та/або припинення розгляду скарг у сфері публічних закупівель, прийнятих до розгляду	відс.	80	64	Зменшення показника зумовлено механізмом оскарження системи «прозорро», а також погіршенням якості підготовки скарг суб'єктами господарювання
Відношення кількості прийнятих рішень у сфері публічних закупівель, які не оскаржувалися або залишені судами без змін до загальної кількості прийнятих рішень	відс.	85	99,9	Зміна показника зумовлена зменшенням кількості скасованих судом рішень Комітету як органу оскарження
Стратегічна ціль 3. Забезпечення проведення моніторингу державної допомоги суб'єктам господарювання, здійснення контролю за допустимістю такої допомоги для конкуренції, спрямованих на забезпечення захисту та розвитку конкуренції, підвищення прозорості функціонування системи державної допомоги та дотримання міжнародних зобов'язань України у сфері державної допомоги.				
Проведення моніторингу державної допомоги суб'єктам господарювання та здійснення контролю за допустимістю такої допомоги для конкуренції				

<p>Питома вага прийнятих підзаконних нормативних актів з питань державної допомоги до розроблених</p>			<p>За 2017 рік 5 проектів постанов КМУ:</p> <p>1) «Про затвердження Критеріїв оцінки допустимості державної допомоги суб'єктам господарювання для забезпечення розвитку регіонів та підтримки середнього та малого підприємництва» внесено на розгляд до КМУ листом від 04.07.2017 № 200-08.4/01-7203;</p> <p>2) «Про затвердження Критеріїв оцінки допустимості державної допомоги суб'єктам господарювання на професійну підготовку працівників» внесено на розгляд до КМУ листом від 30.06.2017 № 200-07/02-7072;</p> <p>3) «Про затвердження Критеріїв оцінки допустимості державної допомоги суб'єктам господарювання на працевлаштування окремих категорій працівників та створення нових робочих місць» внесено на розгляд до КМУ листом від 30.06.2017 № 200-07/02-7073;</p> <p>4) «Про затвердження Критеріїв оцінки допустимості державної допомоги на відношення платоспроможності та реструктуризації суб'єктів господарювання» внесено на розгляд до КМУ листом від 27.11.2017 № 500-29/01-12932;</p> <p>5) «Про затвердження Критеріїв оцінки допустимості державної допомоги суб'єктам господарювання на проведення наукових досліджень, технічний розвиток та інноваційну діяльність» внесено на розгляд до Секретаріату КМУ листом від 20.07.2017 № 200-08.4/03-7870 - схвалені Урядовим Комітетом з питань економічної, фінансової та правової політики, розвитку паливно-енергетичного комплексу, інфраструктури, оборонної та правоохоронної діяльності, окрім постанови КМУ «Про затвердження Критеріїв оцінки допустимості державної допомоги суб'єктам господарювання на захист накопиченого природного середовища», яка доопрацьовується з урахуванням зауважень наданих заінтересованими органами.</p>
<p>відс.</p>		90	83

				<p>У 2018 році прийнято:</p> <p>1) постанову КМУ від 11 січня 2018 року № 11 «Про затвердження критеріїв оцінки допустимості державної допомоги суб'єктам господарювання на професійну підготовку працівників»;</p> <p>2) постанову КМУ від 31 січня 2018 року № 33 «Про затвердження критеріїв оцінки допустимості державної допомоги суб'єктам господарювання на працевлаштування окремих категорій працівників та створення нових робочих місць»;</p> <p>3) постанову КМУ від 31.01.2018 № 36 «Про затвердження критеріїв оцінки допустимості державної допомоги на відновлення платоспроможності та реструктуризацію суб'єктів господарювання»;</p> <p>4) постанову КМУ від 07.02.2018 № 57 «Про затвердження критеріїв оцінки допустимості державної допомоги суб'єктам господарювання для забезпечення розвитку регіонів та підтримки середнього та малого підприємства».</p> <p>Проект постанови КМУ «Про затвердження Критеріїв оцінки допустимості державної допомоги суб'єктам господарювання на проведення наукових досліджень, технічний розвиток та інноваційну діяльність» розглянуто на засіданні Уряду 07.02.2018 з дорученням доопрацювати проект постанови.</p> <p>Щодо проекту постанови КМУ «Про затвердження Критеріїв оцінки допустимості державної допомоги суб'єктам господарювання на захист накопиченого природного середовища» проведено узгоджувальну раду з представниками Міністерства юстиції України.</p>
--	--	--	--	---

**5. Висновок про досягнення мети діяльності, стратегічних цілей, виконання завдань головним розпорядником:**

Бюджетна програма: "Керівництво та управління у сфері конкурентної політики, контроль за дотриманням законодавства про захист економічної конкуренції" (КПКВК 6011010): запланована мета досягнута в повному обсязі, основні результативні показники за всіма запланованими завданнями виконані.

Бюджетна програма: "Прикладні розробки у сфері конкурентної політики та права" (КПКВК 6011020): Тематичний план науково - дослідних робіт Центром комплексних досліджень з питань антимонопольної політики у 2017 році виконано в повному обсязі в кількості двох робіт. Науково - дослідні роботи повністю відповідають завданням Комітету. Результати робіт використовуються в практичній діяльності Антимонопольного комітету України.

**Голова Антимонопольного комітету України**



(підпис)

**Ю.О.ТЕРЕНТЬЄВ**  
(ініціали та прізвище)

Додаток  
до листа НАДС  
від «18» 02 2018 року  
№ 1323/30-18

**ІНФОРМАЦІЯ**  
**про досягнення запланованої мети, завдань та результативних показників**  
**головним розпорядником коштів державного бюджету в межах бюджетних програм**  
**у 2017 році**

**1. Національне агентство України з питань державної служби** (612) (КВК)  
(найменування головного розпорядника коштів державного бюджету)

**2. Мета діяльності (місія) головного розпорядника**  
Формування та реалізація єдиної державної політики у сфері державної служби

**3. Показники, що характеризують стан використання бюджетних коштів**

Найменування	Обсяги бюджетних асигнувань			Касові видатки (надані кредити)		
	Загальний фонд	Спеціальний фонд	Разом	Загальний фонд	Спеціальний фонд	Разом
Видатки (без урахування видатків за рахунком власних надходжень)	121 357,2	0,0	121 357,2	111 819,1	0,0	111 819,1
Видатки за рахунком власних надходжень	X	511,3	511,3	X	5 550,3	5 550,3
Надання кредитів	0,0	0,0	0,0	0,0	0,0	0,0
<b>Всього видатки та надання кредитів</b>	<b>121 357,2</b>	<b>511,3</b>	<b>121 357,2</b>	<b>111 819,1</b>	<b>5 550,3</b>	<b>111 819,1</b>

тис.грн.

#### 4. Стратегічні цілі, завдання та досягнуті результати діяльності головного розпорядника

Найменування	Одиниця виміру	Заплановано	Виконано	Пояснення щодо розбіжностей між фактичними та плановими показниками результату
1	2	3	4	5
<p align="center"><b>Стратегічна ціль 1</b></p> <p align="center"><b>Проведення єдиної державної політики та функціональне управління державною службою</b></p>				
<i>Завдання 1.1. Забезпечення нормативно-правового регулювання у сфері державної служби та служби в органах місцевого самоврядування</i>				
Кількість розроблених проєктів нормативно-правових актів з питань удосконалення регулювання державної служби та служби в органах місцевого самоврядування	одиниць	15	18	У зв'язку із набранням чинності Закону України «Про державну службу», підзаконних нормативно-правових актів до нього та змін, якими визначено нові умови вступу та проходження державної служби, а також надходжень доручень Уряду, які не було заплановано на початок року
Кількість наданих роз'яснень громадянам і юридичним особам з питань проходження державної служби та служби в органах місцевого самоврядування	одиниць	3 200	4 040	У зв'язку із набранням чинності Закону України «Про державну службу», яким визначено нові умови вступу та проходження державної служби, що викликає багато запитань у громадян
<i>Завдання 1.2. Забезпечення контролю за дотриманням законодавства про державну службу</i>				
Кількість проведених перевірок органів державної влади щодо дотримання законодавства про державну службу	одиниць	380	685	У зв'язку із фактичним обсягом надісланих скарг
Кількість проведених службових розслідувань в органах державної влади щодо дотримання законодавства про державну службу	одиниць	20	21	У зв'язку із набранням чинності Закону України «Про внесення змін до деяких законів України щодо окремих питань проходження державної служби» від 09.11.2017 № 2190-VIII
<i>Завдання 1.3. Організаційне та матеріально-технічне забезпечення діяльності Комісії з питань вищого конкурсу державної служби</i>				



Кількість проведених засідань Комісії з питань вищого корпусу державної служби, комітету з відбору кандидатів на зайняття вакантних посад державної служби категорії «А» та комітету з дисциплінарних проваджень	одиниць	150	39	Відповідно до пункту 2 статті 23 Закону України «Про державну службу» рішення про оголошення конкурсу на зайняття вакантної посади державної служби категорії «А» приймає суб'єкт призначення
Кількість проведених дисциплінарних проваджень та пропозицій за наслідками дисциплінарного провадження	одиниць	40	14	Відповідно до пункту 1 статті 68 Закону України «Про державну службу» дисциплінарні провадження ініціюються суб'єктом призначення

### Стратегічна ціль 2

Підвищення якості та адаптація до стандартів Європейського Союзу державної служби і служби в органах місцевого самоврядування.

<i>Завдання 2.1. Організація підготовки фахівців за спеціальностями "Державна служба" та "Державне управління" галузі знань "Державне управління", спеціальністю "Публічне управління та адміністрування" галузі знань "Управління та адміністрування"</i>				
Рівень виконання державного замовлення за спеціальностями "Державна служба", "Державне управління" та "Публічне управління та адміністрування" (випуск)	відсотки	100	92,8	У зв'язку з відрахуванням слухачів.

<i>Завдання 2.2. Підвищення кваліфікації працівників органів державної влади та органів місцевого самоврядування.</i>				
Рівень виконання державного замовлення з підвищення кваліфікації державних службовців та посадових осіб місцевого самоврядування	відсотки	100	98,6	У зв'язку із відрахуванням слухачів з причини втрати статусу державного службовця/посадової особи місцевого самоврядування, а також у 2017 році у повному обсязі не проведені конкурси на посади державних секретарів міністерств, керівників та заступників керівників центральних та місцевих органів виконавчої влади.

<i>Завдання 2.3. Здійснення заходів щодо адаптації державної служби до стандартів ЄС, впровадження європейських інструментів інституційної розбудови</i>				
Кількість проектів Twinning на стадіях підготовки та реалізації	одиниць	23	22	Зменшення кількості проектних пропозицій, схвалених під час 15 засідань Робочої групи з питань координації впровадження інструмента Twinning.

Кількість заходів, проведених за підтримки SIGMA та СІВ	одиниць	7	11	У зв'язку з реалізацією у 2017 році Стратегії реформування державного управління України на 2016-2020 роки та запланованим проведенням у 2018 році програмою SIGMA оцінки державного управління України, відбулося збільшення кількості заходів, проведених за підтримки SIGMA.
Кількість підготовлених та направлених Європейській Комісії заявок на участь у заходах TALEX	одиниць	120	139	У зв'язку з реформуванням державного управління та реалізацією Плану заходів з імплементації Угоди про асоціацію між Україною та ЄС.
Кількість заходів проведених у рамках Програми Україна-НАТО з професійного розвитку цивільного персоналу сектору безпеки і оборони	одиниць	35	21	У зв'язку з об'єднанням тренінгів з євроатлантичної інтеграції в один модульний інформаційно-освітній курс стосовно актуальних питань діяльності НАТО та державної політики євроатлантичної інтеграції України "100 Champions"
Кількість проведених конференцій, круглих столів, семінарів з питань адаптації державної служби до стандартів ЄС	одиниць	7	15	У зв'язку з реалізацією Плану заходів з імплементації Угоди про асоціацію між Україною та ЄС у 2017 році збільшилась кількість конференцій, круглих столів, семінарів

## 5. Висновок про досягнення мети діяльності, стратегічних цілей, виконання завдань головним розпорядником.

У 2017 році НАДС здійснювала діяльність за пріоритетними напрямками, які передбачали виконання завдань, визначених Стратегією реформування державного управління України на 2016-2020 роки, Стратегією сталого розвитку "Україна - 2020", середньострокового плану дій Уряду на період до 2020 року та функціональних компетенцій згідно з Положенням про НАДС.

**На виконання пункту 13 «Формування групи фахівців з питань реформ» пріоритетів і завдань Стратегії реформування державного управління України на 2016-2020 роки (далі – Стратегія) для створення необхідних умов для підготовки та реалізації національних реформ шляхом оновлення і посилення кадрового потенціалу центральних органів виконавчої влади, а також Секретаріату Кабінету Міністрів України та залучення на державну службу кваліфікованих і компетентних фахівців – фахівців з**

питань реформ, НАДС, спільно з представниками Секретаріату Кабінету Міністрів України та з залученням представників Дорадчої групи ЄС з питань реформи державного управління, розроблено 4 проекти актів Уряду, які прийнято 18 серпня 2017 року, зокрема:

- розпорядження Кабінету Міністрів України від 18 серпня 2017 року № 580-р, яким внесені зміни до Концепції створення команди фахівців з питань реформ.

- постанова Кабінету Міністрів України від 18 серпня 2017 року № 644 «Деякі питання упорядкування структури Секретаріату Кабінету Міністрів України, апарату міністерств та інших центральних органів виконавчої влади».

- постанова Кабінету Міністрів України 18 серпня 2017 року № 645, якою внесено відповідні зміни до постанови Кабінету Міністрів України від 18 січня 2017 року № 15 в частині оплати праці фахівців з питань реформ.

- постанова Кабінету Міністрів України від 18 серпня 2017 року № 648 «Про внесення змін до Порядку проведення конкурсу на зайняття посад державної служби».

НАДС розроблено Методичні рекомендації щодо визначення завдань та ключових показників результативності Генерального директора директорату, директора Генерального департаменту та Генерального директора Урядового офісу координації європейської та євроатлантичної інтеграції Секретаріату Кабінету Міністрів України на період випробування, затверджені наказом від 17 листопада 2017 року № 236.

Прийняття зазначених актів забезпечило оголошення та проведення конкурсів на зайняття посад фахівців з питань реформ посадовими обов'язками яких передбачена відповідальність за підготовку та реалізацію ключових національних реформ.

Станом на 31 грудня 2017 року проведено 367 конкурсів, у яких взяло участь 9 799 осіб, з них призначено на посади фахівців з питань реформ – 77 осіб.

На виконання пункту 18 «Утворення інтегрованої інформаційної системи управління людськими ресурсами, яка включає загальну систему бухгалтерського обліку і фінансової аналітики для виплати заробітної плати державним службовцям» Стратегії та відповідно до Листа-Угоди про Грант ЄС № TF0A5324 «Зміцнення управління державними

ресурсами» між Україною та Міжнародним банком реконструкції та розвитку відповідальним за впровадження інформаційної системи управління людськими ресурсами в державних органах (HRMIS) визначено НАДС (Частина А проекту).

Частина А проекту спрямована на підтримку заходів щодо впровадження системи управління людськими ресурсами, включаючи модуль зарплатної плати, у державному управлінні (HRMIS).

На протязі 2017 року:

1. Розроблено та затверджено наказом НАДС Операційний посібник з управління Грантом ЄС №TF0A5324 «Зміцнення управління державними ресурсами», який включає розділи, передбачені «Vision document template».

2. Головою НАДС затверджено склад Наглядової ради щодо забезпечення моніторингу та контролю стану впровадження інформаційної системи управління людськими ресурсами в державних органах, до складу якої увійшли керівники міністерств, державні секретарі, їх заступники, представники Світового банку та ЄС.

3. Головою НАДС затверджена робоча група щодо придбання та впровадження інформаційної системи управління людськими ресурсами в державних органах.

4. Наказом НАДС затверджено склад тендерного комітету НАДС з питань закупівлі товарів, робіт і послуг, пов'язаних із впровадженням Гранту № TF0A5324 «Зміцнення управління державними ресурсами» та положення про нього.

5. Розроблено та затверджено Концепцію впровадження інформаційної системи управління людськими ресурсами в державних органах та план дій щодо її реалізації (розпорядження Кабінету Міністрів України від 01.12.2017 № 844-р).

6. З метою аналізу ринку щодо програмних продуктів з управління людськими ресурсами для кращого розуміння стану ринку в цій сфері проведено ярмарку програмних продуктів.

7. Укладено договір з менеджером проекту.

8. Для написання технічної специфікації HRMIS відібрано:

- індивідуального консультанта для розробки тендерних документів;

- HR-консультанта;

- індивідуального консультанта із зарплатної плати, з якими найближчим часом будуть підписані договори.

Контрольні функції НАДС у звітному періоді реалізувалися шляхом проведення у державних органах перевірок стану дотримання вимог Закону України «Про державну службу» та проведення службових розслідувань з питань дотримання державними службовцями вимог Закону України «Про державну службу».

Розроблено 18 проектів нормативно-правових актів з питань удосконалення регулювання державної служби та служби в органах місцевого самоврядування. Надано 4 040 роз'яснень громадянам та юридичним особам щодо застосування законодавства з питань державної служби та служби в органах місцевого самоврядування.

Проведено 39 засідань Комісії з питань вищого корпусу державної служби, комітету з відбору кандидатів на зайняття вакантних посад державної служби категорії «А» та комітету з дисциплінарних проваджень. 85 особам підготовлено пропозиції за результатами проведених конкурсів на вакантні посади державної служби категорії «А».

У 2017 році НАДС було розроблено та прийнято Кабінетом міністрів України низку нормативно-правових актів:

**І. Розпорядження КМУ від 1 грудня 2017 року № 974 «Про схвалення Концепції реформування системи професійного навчання державних службовців, голів місцевих державних адміністрацій, їх перших заступників та заступників, посадових осіб місцевого самоврядування та депутатів місцевих рад»;**

**ІІ. Постанову КМУ від 29 березня 2017 року № 207 «Про внесення змін до пункту 2 постанову КМУ від 27 вересня 2016 року №647» відповідно до якої:**

- у 2017-2018 роках виконання державного замовлення на підвищення кваліфікації державних службовців та посадових осіб місцевого самоврядування НАДС здійснюється навчальними закладами, що перебувають у сфері управління НАДС, Міністерства соціальної політики, Міністерства екології та природних ресурсів, Міністерства юстиції, Державної служби фінансового моніторингу, Державного управління справами та Національної академії педагогічних наук, поза конкурсом;

**ІІІ. Постанову КМУ від 14 червня 2017 року № 423 «Про внесення змін до деяких постанов КМУ», якою внесено зміни до постанов КМУ:**

- від 14 липня 1999 року № 1262 «Про фінансове забезпечення підготовки і підвищення кваліфікації працівників органів державної влади, органів місцевого самоврядування та органів військового управління Збройних Сил»;
- від 4 червня 2008 року № 528 «Питання Центру сприяння інституційному розвитку державної служби»;
- від 29 липня 2009 року № 789 «Про затвердження Порядку прийому на навчання за освітньо-професійною програмою підготовки магістрів за спеціальністю "Публічне управління та адміністрування" галузі знань "Публічне управління та адміністрування"»;
- від 7 липня 2010 року № 564 «Про затвердження Положення про систему підготовки, спеціалізації та підвищення кваліфікації державних службовців і посадових осіб місцевого самоврядування»;
- від 1 квітня 2013 року № 255 «Про затвердження положень про прийом, стажування в органах державної влади і органах місцевого самоврядування слухачів, працевлаштування випускників Національної академії державного управління при Президентові України, а також перегляку органів державної влади, органів місцевого самоврядування, в яких проводиться у 2013-2018 роках стажування слухачів Національної академії»;
- від 23 серпня 2016 року № 536 «Про затвердження Порядку організації і проведення тренінгів для державних службовців, які займають посади державної служби категорії «А».

**Вперше окремою постановою КМУ від 01 березня 2017 року № 103 «Про державне замовлення для Національного агентства з питань державної служби на підвищення кваліфікації державних службовців і посадових осіб місцевого самоврядування у 2017 році» затверджено обсяги державного замовлення НАДС на підвищення кваліфікації державних службовців і посадових осіб місцевого самоврядування у 2017 році.**

Відповідно до зазначеного нормативно-правового акту НАДС було організовано та проведено конкурсний відбір виконавців державного замовлення на підвищення кваліфікації державних службовців і посадових осіб місцевого самоврядування у 2017 році.

7 вищих навчальних закладів стали виконавцями державного замовлення на підвищення кваліфікації 5 068 державних службовців, посади яких належать до 1-5 групи оплати праці, і посадових осіб місцевого самоврядування, посади яких віднесено до I-IV категорій посад в органах місцевого самоврядування. Навчання проводилось за професійними програмами, програмами тематичних короткострокових семінарів.

21 вищий навчальний заклад стали виконавцями державного замовлення на підвищення кваліфікації 12 300 державних службовців і посадових осіб місцевого самоврядування з питань запобігання корупції.

Відповідно до постанови КМУ від 27 вересня 2016 року № 674 виконання державного замовлення у 2017 році на підвищення кваліфікації державних службовців і посадових осіб місцевого самоврядування Національного агентства з питань державної служби здійснювалося навчальними закладами, що перебувають у сфері управління Міністерства соціальної політики, Міністерства юстиції, Національної академії педагогічних наук, Міністерства екології та природних ресурсів, Державної служби фінансового моніторингу, Національного агентства з питань державної служби, поза конкурсом, зокрема за напрямками:

- 890 державних службовців сфери управління Міністерства соціальної політики підвищили кваліфікації з питань соціальної політики та соціального захисту;

- 1 500 державних службовців органів юстиції, юридичних служб міністерств, інших центральних органів виконавчої влади підвищили кваліфікацію з правових питань;

- 239 осіб підвищили кваліфікацію за програмами державних службовців відділів (управлінь) освіти виконавчих органів влади;

- 340 осіб підвищили кваліфікацію з питань екологічного управління;

- 700 державних службовців органів сфери управління Державної служби фінансового моніторингу України підвищили кваліфікацію з питань запобігання та протидії легалізації (відмиванню) доходів, одержаних злочинним шляхом, фінансування тероризму і фінансування розповсюдження зброї масового знищення.

У Всеукраїнському центрі підвищення кваліфікації державних службовців і посадових осіб місцевого самоврядування, який знаходиться у сфері управління НАДС, підвищували кваліфікацію за напрямками:

- 88 державних службовців, що займають посади категорії «А»;
- 64 керівників служб управління персоналом;
- 1 846 державних службовців центральних органів виконавчої влади, посади яких належать до 6-9 груп оплати праці;
- 2 716 державних службовців органів Державної фіскальної служби України з питань державної податкової політики у сфері державної митної справи;

- 406 державних службовців підвищили рівень володіння державною мовою;
- 47 уповноважених осіб з питань запобігання корупції;
- 86 державних службовців центральних органів виконавчої влади підвищили кваліфікацію з іноземних мов;
- 70 державних службовців, які несуть відповідальність за проведення національних реформ;
- 23 державних службовців, які є членами конкурсних комісій для відбору осіб на зайняття посад фахівців з питань реформ;
- 73 державних службовців підвищили кваліфікацію у рамках проведення щорічного Всеукраїнського конкурсу «Кращий державний службовець».

Загалом у 2017 році підвищили кваліфікацію 26 456 осіб.

Постановою КМУ від 12 липня 2017 року № 511 «Про державне замовлення на підготовку фахівців, наукових, науково-педагогічних та робітничих кадрів, на підвищення кваліфікації та перепідготовку кадрів у 2017 році» НАДС затверджено державне замовлення на підготовку слухачів за спеціальністю «Публічне управління та адміністрування» галузі знань «Публічне управління та адміністрування».



З 1 вищий навчальний заклад став виконавцем державного замовлення на підготовку магістрів за спеціальністю «Публічне управління та адміністрування» у кількості 1 600 осіб, з них:

- за очною (вечірньою) формою навчання - 50 осіб;
- за заочною формою навчання – 1 550 осіб.

Загалом 1 600 осіб розподілено між вищими навчальними закладами для підготовки магістрів за спеціальністю «Публічне управління та адміністрування» галузі знань за спеціальністю «Публічне управління та адміністрування», з них:

- державні службовці – 1 040 осіб (керівники – 248 осіб, спеціалісти – 792 особи);
- посадові особи місцевого самоврядування – 560 осіб (керівники – 169 осіб, спеціалістів – 391 особа).

Розподіл якісного складу слухачів за категоріями посад:

- державні службовці (категорія Б) – 237 осіб;
- державні службовці (категорія В) – 819 осіб;
- посадові особи місцевого самоврядування (п'ята категорія посад) – 176 осіб;
- посадові особи місцевого самоврядування (шоста категорія посад) – 252 особи;
- посадові особи місцевого самоврядування (сьома категорія посад) – 116 осіб.

Розподіл слухачів за органами влади:

- ЦОВВ – 68 осіб;
- органи місцевого самоврядування – 538 осіб;
- місцеві органи виконавчої влади – 952 особи;
- органи судової влади – 42 особи.

Кількісний склад слухачів за ґендерною ознакою:


- жінки — 1 145;

- чоловіки — 455.

Крім того, молодь (віком до 35 років) — 1 061 особа.

Протягом звітного періоду Національним агентством України з питань державної служби послідовно реалізовувалася стратегічна лінія щодо підвищення якості та адаптації до стандартів Європейського Союзу державної служби і служби в органах місцевого самоврядування та підтримки дієвої системи професійного навчання державних службовців і посадових осіб місцевого самоврядування.

Голова НАДС



Ващенко К.О.

**ІНФОРМАЦІЯ**  
**про досягнення запланованої мети, завдань та результативних показників**  
**головним розпорядником коштів державного бюджету в межах бюджетних програм**  
**у 2017 році**

**1. Національна комісія з цінних паперів та фондового ринку** (615)  
(найменування головного розпорядника коштів державного бюджету) (КВК)

**2. Мета діяльності (місія) головного розпорядника**

Забезпечення захисту прав інвесторів та створення умов для доступу до інвестицій шляхом сприяння розвитку ефективного фондового ринку

**3. Показники, що характеризують стан використання бюджетних коштів**

Найменування	Обсяги бюджетних асигнувань			Касові видатки (надані кредити)		
	Загальний фонд	Спеціальний фонд	Разом	Загальний фонд	Спеціальний фонд	Разом
Видатки (без урахування видатків за рахунком власних надходжень)	86977,4		86977,4	83790,1		83790,1
Видатки за рахунок власних надходжень	X	4,5	4,5	X	4,3	4,3
Надання кредитів						
Всього видатки та надання кредитів	86977,4	4,5	86981,9	83790,1	4,3	83794,4

тис.грн.

**4. Стратегічні цілі, завдання та досягнуті результати діяльності головного розпорядника**

Найменування	Одиниця виміру	Заплановано	Виконано	Пояснення щодо розбіжностей між фактичними та плановими показниками результату
1	2	3	4	5
<b>Стратегічна ціль 1</b>				
<b>Формування та забезпечення реалізації єдиної державної політики щодо розвитку і функціонування ринку цінних паперів та похідних (деривативів) в Україні, створення адаптивної національної інфраструктури ринку цінних паперів до міжнародних стандартів</b>				
<b>Завдання 1</b>				
<b>Розробка актів законодавства у сфері удосконалення ринку цінних паперів</b>				
<b>Показник результату</b>				
<b>продукту</b>				
Кількість розроблених Комісією законопроектів	од.	2	5	Збільшення кількості розроблених законопроектів пов'язане з необхідністю активізації реформи фондового ринку у відповідності до заходів, передбачених Комплексною програмою розвитку фінансового сектору України до 2020 року.
Кількість розроблених Комісією нормативно-правових актів	од.	54	54	
<b>якості</b>				

Частка прийнятих законопроектів у загальній кількості розроблених	відс.	100	20	<p>Протягом 2017 року із двох запланованих було розроблено п'ять законопроектів, а саме:</p> <ul style="list-style-type: none"> <li>- «Про внесення змін до деяких законодавчих актів України щодо захисту інвесторів від зловживань на ринках капіталу» (реєстраційний номер у ВРУ 6303 від 06.04.2017);</li> <li>- «Про внесення змін до Податкового кодексу України щодо захисту інвесторів від зловживань на ринках капіталу» (реєстраційний номер у ВРУ 6304 від 06.04.2017);</li> <li>- «Про внесення змін до Бюджетного кодексу України щодо захисту інвесторів від зловживань на ринках капіталу» (реєстраційний номер у ВРУ 6305 від 06.04.2017);</li> <li>- «Про внесення змін до деяких законодавчих актів України (щодо спрощення ведення бізнесу та залучення інвестицій емітентами цінних паперів)» (реєстраційний номер у ВРУ 5592-д від 20.04.2017);</li> <li>- «Про ринки капіталу та регульовані ринки» (реєстраційний номер у ВРУ 7055 від 01.09.2017).</li> </ul> <p>Комісією здійснювалось супроводження та заходи щодо сприяння прийняттю Верховною Радою України зазначених законопроектів, разом з тим було прийнято лише один законопроект «Про внесення змін до деяких законодавчих актів України (щодо спрощення ведення бізнесу та залучення інвестицій емітентами цінних паперів)» (Закон від 16.11.2017 за №2210-VIII).</p>
---	-------	-----	----	---

Рівень зареєстрованих в Міністерстві юстиції України нормативно-правових актів від кількості розроблених	відс.	100	96	Відхилення фактичного показника від планового пояснюється тим, що з 54 розроблених НКЦПФР нормативно-правових актів- 2 відповідно до пункту 5 статті 5 Закону України «Про спрощення процедур реорганізації та капіталізації банків» не потребують реєстрації в Міністерстві юстиції України.
<b>Завдання 2</b>				
Показник результату				
<b>продукту</b>				
Кількість ліцензій на провадження професійної діяльності на фондовому ринку (виданих, переоформлених)	од.	51	30	Фактичне зменшення кількості ліцензій на провадження професійної діяльності на фондовому ринку (виданих, переоформлених, виданих копій, дублікатів) пояснюється зменшенням кількості заяв, що надійшли від осіб, які мають намір провадити зазначений вид професійної діяльності.
Обсяг надходжень до бюджету від сплати за видані ліцензії на провадження професійної діяльності на фондовому ринку	тис.грн.	130,5	90	Зменшення фактичного обсягу надходжень до бюджету від сплати за ліцензії на провадження професійної діяльності на фондовому ринку безпосередньо пов'язане із зменшенням фактичної кількості ліцензій (виданих, переоформлених, виданих копій, дублікатів) у порівнянні з відповідним плановим показником у зв'язку зі зменшенням кількості заяв, що надійшли від осіб, які мають намір провадити зазначений вид професійної діяльності..
<b>якості</b>				

Частка виданих ліцензій на провадження професійної діяльності на фондовому ринку (виданих, переоформлених), у загальному обсязі звернень	відс.	100	100	
Завдання 3				
Проведення сертифікації фахівців з питань фондового ринку				
Показник результату				
продукту				
Кількість виданих сертифікатів на право здійснення дій, пов'язаних з безпосереднім провадженням професійної діяльності на фондовому ринку	од.	1200	1242	Фактичне збільшення кількості сертифікатів на право здійснення дій, пов'язаних з безпосереднім провадженням професійної діяльності на фондовому ринку від очікуваного показника
Обсяг надходжень до бюджету від сплати за видачу сертифікатів на право здійснення дій, пов'язаних з безпосереднім провадженням професійної діяльності на фондовому ринку	тис.грн.	540	558,9	збільшенням кількості виданих сертифікатів на право здійснення дій, пов'язаних з безпосереднім провадженням професійної діяльності на фондовому ринку
якості				
Рівень коштів, що надійшли до бюджету за видачу сертифікатів на право здійснення дій, пов'язаних з безпосереднім провадженням професійної діяльності на фондовому ринку, за ліцензії на провадження професійної діяльності на фондовому ринку (видані, переоформлені видані копії, дублікати) від запланованого обсягу	відс.	100	103,5	Відхилення фактичного показника від планового пояснюється збільшенням кількості виданих сертифікатів на право здійснення дій, пов'язаних з безпосереднім провадженням професійної діяльності на фондовому ринку
Завдання 4				
Здійснення рестрації випуску цінних паперів				
продукту				

Обсяг зареєстрованих випусків цінних паперів	тис.грн.	72 000 000	333 226 994	Фактичне перевищення обсягу зареєстрованих випусків цінних паперів відбулось у зв'язку з реєстрацією випуску акцій ПАТ «УКРАЇНСЬКА ЗАПІЗНИЦЬ» (229,8 млрд.) та приведення банками статутних капіталів у відповідність до вимог чинного законодавства.
якості				
Обсяг державного мита, сплаченого за реєстрацію випусків цінних паперів	тис.грн.	10600	9589,5	Відхилення показника пояснюється зменшенням обсягу зареєстрованих випусків цінних паперів
Завдання 5 Здійснення контролю за учасниками ринку цінних паперів				
продукту				
Кількість планових перевірок учасників ринку	шт.	305	76	НКЦПФР протягом 2017 року проведено 76 планові перевірки з питань дотримання професійними учасниками фондового ринку (ринку цінних паперів) вимог законодавства у сфері запобігання та протидії легалізації (відмивання) доходів, одержаних злочинним шляхом, фінансуванню тероризму та фінансуванню розповсюдження зброї масового знищення. У зв'язку з тим, що НКЦПФР з 01.01.2017 потрапила під сферу дії Закону України «Про основні засади державного нагляду (контролю) у сфері господарської діяльності», Комісією вживаються заходи щодо приведення у відповідність до вимог даного Закону та планові перевірки з питань дотримання вимог законодавства на ринку цінних паперів у 2017 році не проводились.
якості				



Рівень здійснених перевірок учасників ринку цінних паперів від запланованої кількості	відс.	100	25	НКЦПФР протягом 2017 року проведено 76 планові перевірки з питань дотримання професійними учасниками фондового ринку (ринку цінних паперів) вимог законодавства у сфері запобігання та протидії легалізації (відмиванню) доходів, одержаних злочинним шляхом, фінансуванню тероризму та фінансуванню розповсюдження зброї масового знищення. У зв'язку з тим, що НКЦПФР з 01.01.2017 потрапила під сферу дії Закону України «Про основні засади державного нагляду (контролю) у сфері господарської діяльності», Комісією вживаються заходи щодо приведення у відповідність до вимог даного Закону та планові перевірки з питань дотримання вимог законодавства на ринку цінних паперів у 2017 році не проводились.
Рівень усунєнних порушень за результатами перевірок учасників ринку цінних паперів	відс.	100	96,2	За невиконання 2-ма суб'єктами первинного фінансового моніторингу вимог НКЦПФР стосовно усунєння порушень законодавства щодо запобігання та протидії легалізації (відмиванню) доходів, одержаних злочинним шляхом, фінансуванню тероризму та фінансуванню розповсюдження зброї масового знищення складено протоколи про адміністративне правопорушення та постанову про накладення санкції у вигляді штрафу.

## 5. Висновок про досягнення мети діяльності, стратегічних цілей, виконання завдань головним розпорядником

Національна комісія з цінних паперів та фондового ринку (далі НКЦПФР) протягом 2017 року забезпечувала цільове та ефективне використання бюджетних коштів у межах бюджетних призначень, встановлених Законом України «Про Державний бюджет України на 2017 рік».

Відповідно до покладених на НКЦПФР завдань, в тому числі, щодо адаптації законодавства України у сфері ринку цінних паперів до законодавства Європейського Союзу, Комісією протягом 2017 року здійснювались розробка проектів законодавчих актів та їх незалежне супроводження в Кабінеті Міністрів України і Верховній Раді України.

Протягом 2017 року було розроблено 5 законопроектів, а саме:

- «Про внесення змін до деяких законодавчих актів України щодо захисту інвесторів від зловживань на ринках капіталу» (реєстраційний номер у ВРУ 6303 від 06.04.2017);
  - «Про внесення змін до Податкового кодексу України щодо захисту інвесторів від зловживань на ринках капіталу» (реєстраційний номер у ВРУ 6304 від 06.04.2017);
  - «Про внесення змін до Бюджетного кодексу України щодо захисту інвесторів від зловживань на ринках капіталу» (реєстраційний номер у ВРУ 6305 від 06.04.2017);
  - «Про внесення змін до деяких законодавчих актів України (щодо спрощення ведення бізнесу та залучення інвестицій емітентами цінних паперів)» (реєстраційний номер у ВРУ 5592-д від 20.04.2017);
  - «Про ринки капіталу та регульовані ринки» (реєстраційний номер у ВРУ 7055 від 01.09.2017).
- З розроблених НКЦПФР законопроектів Верховною Радою було прийнято один законопроект: «Про внесення змін до деяких законодавчих актів України (щодо спрощення ведення бізнесу та залучення інвестицій емітентами цінних паперів)» (Закон від 16.11.2017 за №2210-VIII).
- Збільшення кількості розроблених законопроектів пов'язане з необхідністю активізації реформи фондового ринку у відповідності до заходів, передбачених Комплексною програмою розвитку фінансового сектору України до 2020 року.
- Відповідно до Стратегічного плану діяльності Національної комісії з цінних паперів та фондового ринку, як головного розпорядника бюджетних коштів, на 2017 рік НКЦПФР було заплановано видати 1200 сертифікатів на право здійснення дій, пов'язаних з безпосереднім провадженням професійної діяльності на фондовому ринку.
- Відповідно до наданих заяв було видано 1242 сертифікат, що на 42 сертифікати більше.
- Обсяг коштів, сплачених за видачу сертифікатів на право здійснення дій, пов'язаних з безпосереднім провадженням професійної діяльності на фондовому ринку за 2017 рік становить 558,9 тисяч гривень.

Голова Комісії



(підпис)

Т. Хромаєв

(ініціали та прізвище)

## ІНФОРМАЦІЯ

про досягнення запланованої мети, завдань та результативних показників  
головним розпорядником коштів державного бюджету в межах бюджетних програм  
у 2017 році

### 1. Національне антикорупційне бюро України (632)

(найменування головного розпорядника коштів державного бюджету) (КВК)

### 2. Мета діяльності (місія) головного розпорядника

**Протидія кримінальним корупційним правопорушенням, що вчиняються вищими посадовими особами**

### 3. Показники, що характеризують стан використання бюджетних коштів

Найменування	Обсяги бюджетних асигнувань			Касові видатки (надані кредити)		
	Загальний фонд	Спеціальний фонд	Разом	Загальний фонд	Спеціальний фонд	Разом
Видатки (без урахування видатків за рахунок власних надходжень)	773 556,8		773 556,8	596 561,1		596 561,1
Видатки за рахунок власних надходжень	X	29 364,8	29 364,8	X	28 914,6	28 914,6
Надання кредитів						
<b>Всього видатки та надання кредитів</b>	<b>773 556,8</b>	<b>29 364,8</b>	<b>802 921,6</b>	<b>596 561,1</b>	<b>28 914,6</b>	<b>625 475,7</b>

тис. грн.

## 4. Стратегічні цілі, завдання та досягнуті результати діяльності головного розпорядника

Найменування	Одиниця виміру	Заплановано	Виконано	Пояснення щодо розбіжностей між фактичними та плановими показниками результату
1	2	3	4	5
<b>Стратегічна ціль</b>				
Очищення вилад від корупції для побудови та розвитку успішного суспільства та ефективної держави				
<b>Завдання 1</b>				
Створення умов для попередження, виявлення, припинення, розслідування та розкриття корупційних правопорушень, віднесених до підслідності Національного бюро, а також запобігання вчиненню нових				
<b>Показник результату</b>				
Кількість зареєстрованих кримінальних проваджень	од.	455	1 017	Відмінність фактичного показника від запланованого пояснюється тим, що детективами Національного бюро вносяться відомості до ЄРДР по всіх заявах громадян, публікаціях у ЗМІ, ухвалах суду, які можуть свідчити про вчинення кримінальних правопорушень (стаття 214 КПК України). Кількість таких заяв у 2017 році перевищила очікуваний обсяг більше ніж у 2 рази.
<b>Завдання 2</b>				
Формування антикорупційної культури суспільства				
<b>Показник результату</b>				
Кількість зареєстрованих звернень, заяв, повідомлень про кримінальні правопорушення	од.	25 000	25 882	Відхилення фактичного показника від запланованого пояснюється підвищенням рівня громадської активності та суспільного інтересу до діяльності Національного бюро, що спричинило збільшення кількості отриманих звернень.

## 5. Висновок про досягнення мети діяльності, стратегічних цілей, виконання завдань головним розпорядником

Національне антикорупційне бюро України (далі – Національне бюро) – державний правоохоронний орган, на який покладася попередження, виявлення, припинення, розслідування та розкриття корупційних правопорушень, віднесених до його підслідності, а також запобігання вчиненню нових.

Основною стратегічною ціллю Національного бюро є очищення влади від корупції для побудови та розвитку успішного суспільства та ефективної держави.

Так, 489 кримінальних проваджень у роботі, 149 підозрюваних та 173 обвинувачених у корупції — з такими результатами Національне бюро завершило 2017 рік, другий від початку розслідувань (перші кримінальні провадження детективи Національного бюро зареєстрували у Єдиному реєстрі досудових розслідувань 4 грудня 2015 року).

За два роки розслідувань завдяки діяльності Національного бюро державі повернуто 253,3 млн грн, розкраданню ще понад 2 млрд грн вдалося запобігти. Загалом у 2017 році зусиллями Національного бюро відшкодовано 177,4 млн грн. Підставами повернення коштів є як добровільне відшкодування, так і рішення суду. Наразі державі можуть бути повернуті ще 786,7 млн грн за механізмом конфіскації відповідно до судових рішень в окремих провадженнях.

Одним із показників ефективної роботи Національного бюро є те, що під час досудового слідства компанії, причетні до розслідуваних детективами Національного бюро кримінальних проваджень, починають самостійно повертати незаконно отримані державні кошти.

Сума встановлених збитків у провадженнях Національного бюро та Спеціалізованої антикорупційної прокуратури, скерованих до суду, перевищує 4 млрд грн. За наявності вироків з'являться юридичні підстави для стягнення цих коштів у дохід держави, у тому числі і за рахунок арештованого майна. У рамках завершених розслідувань детективів Національного бюро, крім грошових коштів, станом на 31 грудня 2017 року накладено арешт на 77 об'єктів нерухомості (у тому числі 4 — за кордоном), 96 земельних ділянок, 71 транспортний засіб, корпоративні права на суму понад 460 тис. грн тощо.

Станом на 31.12.2017 у рамках справ Національного бюро, переданих до суду, накладено арешт на грошові кошти, зокрема: на понад 26,9 млн грн; 2,38 млн дол. США; 7,7 млн фунтів стерлінгів; 281,5 тис. євро.

Згідно із Законом України від 14.10.2014 № 1698-VII «Про Національне антикорупційне бюро України» для виконання поставлених цілей та завдань Національному бюро гарантується повне і своєчасне фінансування за рахунок коштів Державного бюджету України.

Законом України від 21.12.2016 № 1801-VIII «Про Державний бюджет України на 2017 рік» Національному бюро за бюджетною програмою 6321010 «Забезпечення діяльності Національного антикорупційного бюро України» були затверджені видатки загального фонду в сумі 773 556,8 тис. грн, у т.ч.: видатки на оплату праці та нарахування на оплату праці — 485 998,5 тис. грн, придбання товарів і послуг, інші поточні видатки — 162 941,3 тис. грн, капітальні видатки — 124 617,0 тис. грн.

Крім того, протягом звітного року довідками про зміни до кошторису на 2017 рік були затверджені видатки спеціального фонду на загальну суму 29 364,8 тис. грн, у тому числі на придбання товарів і послуг – 16 712,6 тис. грн та на капітальні видатки – 12 652,2 тис. грн.

У 2017 році тривала робота з формування матеріально-технічної бази Національного бюро та створення належних умов функціонування його структурних підрозділів.

З цієї метою протягом 2017 року було оголошено 357 процедур закупівель товарів, робіт та послуг з урахуванням частин предмета закупівлі (лотів) відповідно до Закону України «Про публічні закупівлі» в системі Прозоро (далі – Закон). При цьому у зв'язку з відсутністю пропозицій та з інших причин, встановлених законодавством, 182 з них було відмінено або не завершено.

За результатами проведення процедур закупівель відповідно до Закону утворилася економія коштів у сумі 19 310,4 тис. грн.


Крім того, для потреб Національного бюро протягом 2017 року було оголошено 112 допорових закупівель з урахуванням частин предмета закупівлі (лотів) у системі «Прозоро», при цьому 38 з них було відмінено у зв'язку з відсутністю пропозицій та з інших причин, встановлених законодавством. Сума економії коштів за результатами проведення вищезазначених закупівель склала в сумі 588,9 тис. грн.

Станом на 01.01.2018 за результатами відкритого конкурсу на посади у Національному антикорупційному бюро України призначено 620 осіб, з них детективів – 263. Відповідно до пункту 4 статті 10 Закону України від 14.10.2014 № 1698-VII "Про Національне антикорупційне бюро України" (із змінами) призначення на посади у Національному бюро здійснюється виключно за результатами відкритого конкурсу, що проводиться в порядку, визначеному Директором Національного бюро. З метою укомплектування штату Національного бюро висококваліфікованими працівниками на окремі посади конкурсний відбір ще триває.

Варто зазначити, що протягом 2017 року відбулося повне укомплектування штату Львівського територіального управління Національного бюро та триває укомплектування штату Одеського та Харківського територіальних управлінь.

Підсумовуючи вищезазначене, вважаємо, що заходи, здійснені Національним бюро у звітному році та спрямовані на досягнення поставленої мети діяльності, стратегічної цілі та виконання завдань, Національним бюро проведені на належному рівні, з дотриманням цільового та ефективного використання бюджетних коштів.

Заступник Директора



(підпис)

Т.Ваварська

(ініціали та прізвище)

До листа Національного  
агентства з питань запобігання  
корупції  
від 19.08. 2018 року  
№ 28-03/31681/18

## ІНФОРМАЦІЯ

про досягнення запланованої мети, завдань та результативних показників  
головним розпорядником коштів державного бюджету в межах бюджетних програм  
у 2017 році

1. Національне агентство з питань запобігання корупції (633) (КВК)  
(найменування головного розпорядника коштів державного бюджету)

2. **Мета діяльності (місія) головного розпорядника**  
формування і реалізації державної антикорупційної політики та забезпечення державного фінансування статутної діяльності  
політичних партій

3. Показники, що характеризують стан використання бюджетних коштів

тис.грн.

Найменування	Обсяги бюджетних асигнувань			Касові видатки (надані кредити)		
	Загальний фонд	Спеціальний фонд	Разом	Загальний фонд	Спеціальний фонд	Разом
Видатки (без урахування видатків за рахунків власних надходжень)	605 287,7	0,0	605 287,7	548 075,0	0,0	548 075,0
Видатки за рахунків власних надходжень	X	0,0	0,0	X	0,0	0,0
Надання кредитів	0,0	0,0	0,0	0,0	0,0	0,0
Всього видатки та надання кредитів	605 287,7	0,0	605 287,7	548 075,0	0,0	548 075,0

4. Стратегічні цілі, завдання та досягнуті результати діяльності головного розпорядника

Найменування	Одиниця виміру	План	Факт	Пояснення щодо розбіжностей між фактичними та плановими показниками результату
1	2	3	4	5
<b>Стратегічна ціль 1</b>				
<b>Забезпечення ефективного контролю за дотриманням вимог законодавства щодо здійснення декларування особами, уповноваженими на виконання функцій держави або місцевого самоврядування</b>				
<i>Завдання 1.1. Забезпечення контролю та перевірки декларацій осіб, уповноважених на виконання функцій держави або місцевого самоврядування</i>				
Кількість проведених спеціальних перевірок щодо достовірності відомостей, зазначених у декларації особи, які включені до Єдиного державного реєстру декларацій осіб, уповноважених на виконання функцій держави або місцевого самоврядування	од.	5000	8398	У звітному періоді збільшилась кількість спеціальних перевірок за рахунок заповнення вакантних посад в державних органах та органах місцевого самоврядування.
<b>Стратегічна ціль 2</b>				
<b>Подолання політичної корупції, створення прозорих засад фінансування політичних партій</b>				
<i>Завдання 2.1. Забезпечення контролю та перевірки даних звітів політичних партій про майно, доходи, витрати і зобов'язання фінансового характеру</i>				
Кількість політичних партій які отримали в повному обсязі державне фінансування своєї статутної діяльності	од.	6	6	



Кількість політичних партій, які вчасно подали звіти про майно, доходи, витрати і зобов'язання фінансового характеру	од.	1400	1084	На сьогодні в Україні зареєстровано 352 політичні партії. Частка вчасно поданих звітів про майно, доходи, витрати і зобов'язання фінансового характеру політичними партіями за 2017 рік складає близько 78%. З метою підвищення контролю стосовно своєчасного подання звітності політичними партіями, Національним агентством постійно проводиться інформаційно-роз'яснювальна робота та застосовуються заходи впливу за неподання політичною партією відповідного звіту про майно, доходи, витрати і зобов'язання фінансового характеру відповідно до вимог Закону України «Про політичні партії в Україні». Крім того, Національним агентством розроблено проект Закону України «Про внесення змін до Закону України «Про політичні партії в Україні», яким, зокрема, внесено пропозицію щодо анулювання реєстрації політичної партії за неподання нею двічі протягом календарного року звіту про майно, доходи, витрати і зобов'язання фінансового характеру.
Частка партій щодо яких не виявлено порушень законодавства про політичні партії в Україні	відс.	90,0	90,0	

### Стратегічна ціль 3

Створення дієвої системи з метою запобігання та виявлення корупції в публічному і приватному секторах та забезпечення формування високого рівня обізнаності осіб, уповноважених на виконання функцій держави або місцевого самоврядування з питань запобігання корупції

Завдання 3.1. Методичне та консультативне забезпечення дотримання законодавства про конфлікт інтересів та з питань етичної поведінки

Кількість наданих роз'яснень юридичним та фізичним особам з питань етичної поведінки, запобігання та врегулювання конфлікту інтересів, інших вимог та обмежень, передбачених Законом України "Про запобігання корупції"	од.	950	1602	Збільшення показника пов'язане із великою кількістю звернень юридичних та фізичних осіб за роз'ясненнями з питань етичної поведінки, запобігання та врегулювання конфлікту інтересів, інших вимог та обмежень, передбачених Законом України "Про запобігання корупції".

Завдання 3.2. Проведення антикорупційної політики, організація роботи із запобігання та виявлення корупції в державних органах та органах місцевого самоврядування

Кількість погоджених антикорупційних програм державних органів та органів місцевого самоврядування	од.	65	112	Розглянуто та погоджено всі Антикорупційні програми, що надійшли до Національного агентства з питань запобігання корупції

Кількість наданих консультацій, роз'яснень уповноваженим підрозділам (особам) органів влади із запобігання та виявлення корупції	од.	125	935	Перевиконання показника пов'язано з надходженням великої кількості запитань щодо правильного тлумачення та застосування норм антикорупційного законодавства, проведенням роз'яснювальної роботи, а також координації, діяльності уповноважених підрозділів (осіб) із запобігання та виявлення корупції.
--	-----	-----	-----	---

## 5. Висновок про досягнення мети діяльності, стратегічних цілей, виконання завдань головним розпорядником

Національне агентство з питань запобігання корупції (далі - Національне агентство) є центральним органом виконавчої влади зі спеціальним статусом, який забезпечує формування та реалізує державну антикорупційну політику.

У 2017 році Національне агентство здійснювало діяльність за пріоритетними напрямками, які передбачали виконання завдань, визначених Програмою дій Кабінету Міністрів України, Стратегією сталого розвитку «Україна – 2020», Середньострокового плану пріоритетних дій Уряду до 2020 року, Державною програмою щодо реалізації засад державної антикорупційної політики в Україні (Антикорупційна стратегія) на 2015-2017 роки та функціональних компетенцій згідно з Законом України «Про запобігання корупції».

З метою забезпечення ефективної реалізації завдань антикорупційної реформи та місії Національного агентства проведено роботу з організації низки комплексних заходів, спрямованих на удосконалення і розвиток державної антикорупційної політики.

В межах інституційної розбудови Національного агентства як дієвого інструменту системи антикорупційних органів та закріплення його стратегічних цілей у реалізації антикорупційної реформи затверджено Стратегію розвитку Національного агентства з питань запобігання корупції на 2017–2020 роки та плани з її реалізації (рішення від 22 червня 2017 року № 234), що базується на Пріоритетах діяльності Національного агентства на 2017–2020 роки, які також включено до проекту Середньострокового плану пріоритетних дій Уряду до 2020 року.

Національне агентство за результатами аналізу ситуації щодо корупції, а також результатів виконання Антикорупційної стратегії з урахуванням пропозицій заінтересованих органів, громадських організацій і провідних національних і міжнародних експертів розробило проект Закону України "Про Антикорупційну стратегію на 2018–2020 роки", який після проведення погоджувальних процедур із заінтересованими органами подано до Кабінету Міністрів України.

На виконання Державної програми щодо реалізації засад державної антикорупційної політики в Україні (Антикорупційної стратегії) на 2015–2017 роки, затвердженої постановою Кабінету Міністрів України від 29 квітня 2015 року № 265, Національне агентство затвердило Методичні рекомендації щодо підготовки антикорупційних програм органів влади (рішення від 19 січня 2017 року № 31).

Також, з метою забезпечення виконання уповноваженими підрозділами (особами) з питань запобігання та виявлення корупції своїх повноважень, здійснення ними заходів щодо належної організації роботи із запобігання корупції в органах влади, а також роз'яснення окремих положень Закону України «Про запобігання корупції» Національне агентство затвердило Методичні рекомендації щодо організації роботи із повідомленнями про корупцію, внесеними викривачами (рішення від 06 липня 2017 року № 286) та Методичні рекомендації щодо діяльності уповноважених підрозділів (уповноважених осіб) з питань запобігання та виявлення корупції (рішення від 13 липня 2017 року № 317).

Крім того, Національне агентство спільно з експертами ПРООН в Україні розробило Методичні рекомендації щодо підготовки та реалізації антикорупційних програм юридичних осіб (з урахуванням коментарів та пропозицій Американської торговельної палати в Україні, а також проблемних питань, що виникають у юридичних осіб під час підготовки антикорупційних програм).

Так, у 2017 році на погодження до Національного агентства від органів влади надійшла 121 антикорупційна програма, з них: від міністерств – 18, від інших центральних органів виконавчої влади – 44, від обласних, міських державних адміністрацій – 25, від інших органів влади – 34 (у тому числі 8 від органів місцевого самоврядування). Із вказаної 121 антикорупційної програми погоджено із пропозиціями – 109 програм, без зауважень у зв'язку із закінченням строку дії програм – 3 (по 2-х – з одночасним прийняттям рішень про проведення перевірок стосовно незадовільної організації роботи щодо запобігання та виявлення корупції). На кінець року на опрацьовуванні перебувала 1 програма, повернуто без розгляду – 8 (відповідні суб'єкти повторно не зверталися).

Протягом 2017 року проведено 18 планових перевірок стану організації роботи із запобігання та виявлення корупції та 12 позапланових перевірок стану організації роботи із запобігання та виявлення корупції (у тому числі 5 перевірок щодо підготовки антикорупційних програм).

За результатами проведених перевірок Національне агентство внесло 26 приписів про порушення вимог законодавства щодо етичної поведінки, запобігання та врегулювання конфлікту інтересів, інших порушень закону, у тому числі керівникам п'яти міністерств, одинадцяти керівникам державних органів, п'яти керівникам органів місцевого самоврядування та Вищій раді правосуддя. Крім того, у 2017 році проведено процедуру закупівлі послуг з розробки програмного забезпечення Єдиного державного реєстру осіб, які вчинили корупційні або пов'язані з корупцією правопорушення та обладнання для забезпечення роботи Реєстру. Наразі проводиться дослідна експлуатація та роботи зі створенням комплексу систем захисту інформації зазначеного Реєстру.

На підставі отриманої від фізичних та юридичних осіб, а також із засобів масової інформації та інших відкритих джерел інформації протягом 2017 року за фактами порушення вимог Закону України «Про запобігання корупції» щодо запобігання та врегулювання конфлікту інтересів та пов'язаних з цим обмежень Національне агентство склало 159 протоколів про адміністративні правопорушення.

Крім того, за 2017 рік керівникам органів, підприємств, установ, організацій Національне агентство внесло 29 приписів про порушення вимог законодавства щодо запобігання та врегулювання конфлікту інтересів.

Протягом 2017 року Національне агентство надало 1 602 роз'яснення юридичним та фізичним особам з питань етичної поведінки, запобігання та врегулювання конфлікту інтересів, інших вимог та обмежень, передбачених Законом України «Про запобігання корупції»

За підтримки ПРООН в Україні Національним агентством вдруге було проведено щорічну інформаційну кампанію з метою роз'яснення законодавства 23 про конфлікт інтересів "Конфлікт інтересів: треба знати!".

Протягом 2017 року до Національного агентства надійшло 1 577 повідомлень (заяв, скарг) від фізичних та юридичних осіб щодо можливого порушення вимог Закону України «Про запобігання корупції» щодо запобігання та врегулювання конфлікту інтересів та пов'язаних з цим обмежень, з них за 530 повідомленнями розпочато та триває збір фактичних даних, на основі яких у визначеному законодавством порядку буде встановлено наявність чи відсутність ознак адміністративного правопорушення, у 657 – відсутні ознаки правопорушення або воно не належить до компетенції Національного агентства, по 144 – зазначені у повідомленнях факти не підтвердилися, 246 – надіслано до Національної поліції України.

Національне агентство проводить 1 545 заходів моніторингу і контролю за виконанням актів законодавства з питань етичної поведінки, запобігання та врегулювання конфлікту інтересів у діяльності осіб, уповноважених на виконання функцій держави або місцевого самоврядування, та порівняння до них осіб, з яких 1 153 – за власною ініціативою, 392 – за повідомленнями про правопорушення.

1 січня 2017 року розпочався другий етап декларування для всіх суб'єктів декларування і тривав до 01 травня 2017 року. До Єдиного державного реєстру декларацій осіб, уповноважених на виконання функцій держави або місцевого самоврядування, протягом 2017 року подано 1 448 804 електронні документи, з яких 1 240 605 декларацій, 169 525 виправлених декларацій, 38 674 повідомлень про зміни в майновому стані. За типами декларацій до Реєстру подано 1 176 431 щорічних, 59 521 – перед звільненням, 174 178 – кандидатів на посаду.

Відповідно до частини другої статті 49 Закону, Порядку перевірки факту подання суб'єктами декларування декларацій відповідно до Закону України «Про запобігання корупції» та Повідомлення Національного агентства з питань запобігання корупції про випадки неподання чи несвоєчасного подання таких декларацій, затвердженого рішенням Національного агентства (від 06 вересня 2016 року № 19, зареєстрованим в Міністерстві юстиції України 15 листопада 2016 року за № 1479/29609), до Національного агентства надійшла інформація від державних органів, органів місцевого самоврядування, а також юридичних осіб публічного права про 18 688 випадків неподання чи несвоєчасного подання декларацій суб'єктами декларування, які в них працюють (працювали). До правоохоронних органів щодо несвоєчасного подання декларацій суб'єктами декларування направлено 1 495 листів.

Станом на 31 грудня 2017 року проводиться повна перевірка 634 декларацій щодо 480 суб'єктів декларування. За результатами проведених повних перевірок декларацій особи, уповноваженої на виконання функцій держави або місцевого самоврядування, Національне агентство прийняло 143 рішення про результати здійснення таких перевірок. Складено та направлено до суду 49 протоколів про адміністративне правопорушення.

Починаючи з січня 2017 року, Національне агентство проводить спеціальні перевірки відомостей, зазначених в декларації особи, що претендує на зайняття посади особи, уповноваженої на виконання функцій держави або місцевого самоврядування. Станом на 31 грудня 2017 року проведено 8 398 таких перевірок.

З метою забезпечення функціонування системи контролю за встановленими законом обмеженнями щодо фінансування політичних партій Національне агентство затвердило всі нормативно-правові акти, передбачені Законом України "Про політичні партії в Україні", та здійснює практичну реалізацію законодавства у частині державного контролю за партійними фінансами.

Від політичних партій за I–III квартали 2017 року прийнято 271, 276 і 275 звітів відповідно, які оприлюднено на офіційному веб-сайті Національного агентства, а також проведено аналіз цих звітів. Наразі продовжується робота із запровадження електронної звітності політичних партій (програмане забезпечення, обладнання, електронна форма звіту тощо).

Крім цього, на підставі підготовлених у Національному агентстві матеріалів стосовно 14 політичних партій Національна поліція розпочала кримінальні провадження за ознаками подання звітливої недостовірної інформації у звітах політичних партій (стаття 1591 КК України). Протягом 2017 року Національне агентство склало 264 протоколи про адміністративні правопорушення, з яких 260 надіслано до суду.

За порушення порядку подання звіту партії про майно, доходи, витрати і зобов'язання фінансового характеру (стаття 21221 КУпАП) складено 170 протоколів про адміністративні правопорушення, за порушення порядку надання або отримання внеску на підтримку політичної партії (стаття 21215 КУпАП) – 86, а за ненадання Національному агентству інформації, документів і порушення встановлених законодавством строків їх надання в рамках здійснення державного контролю за партійними фінансами (стаття 18846 КУпАП) – 8.

Відповідно до Закону України «Про запобігання корупції» Національне агентство уповноважене на здійснення координації виконання міжнародних зобов'язань у сфері формування та реалізації антикорупційної політики та співпрацю з міжнародними організаціями.

Протягом 2017 року було проведено близько 250 офіційних зустрічей з представниками міжнародних організацій, проектів та посольств іноземних країн.

Основні завдання, які були визначені пріоритетними на 2017 рік Національним агентством виконані, показники результату щодо формування і реалізації державної антикорупційної політики та забезпечення державного фінансування статутної діяльності політичних партій досягнуті.

**Голова Національного агентства з питань  
запобігання корупції**



**Н.М. Корчак**

(ініціали та прізвище)

До листа НКРЕКП  
від 16.02.2018 року  
№ 1519/23.2/7-18

**ІНФОРМАЦІЯ**  
про досягнення запланованої мети, завдань та результативних показників  
головним розпорядником коштів державного бюджету в межах бюджетних програм  
у 2017 році

**1. Національна комісія, що здійснює державне регулювання у сферах енергетики та комунальних послуг ( 634 )**  
(найменування головного розпорядника коштів державного бюджету)(КВК)

**2. Мета діяльності (місія) головного розпорядника**

Реалізація державного регулювання діяльності у сферах енергетики та комунальних послуг

**3. Показники, що характеризують стан використання бюджетних коштів**

тис.грн.

Найменування	Обсяги бюджетних асигнувань			Касові видатки (надані кредити)		
	Загальний фонд	Спеціальний фонд	Разом	Загальний фонд	Спеціальний фонд	Разом
Видатки (без урахування видатків за рахунок власних надходжень)	103 900,8	-	103 900,8	102 422,6	-	102 422,6
Видатки за рахунок власних надходжень	X	2 085,0	2 085,0	X	1 433,5	1 433,5
Надання кредитів	-	-	-	-	-	-
Всього видатки та надання кредитів	103 900,8	2 085,0	105 985,8	102 422,6	1 433,5	103 856,1

#### 4. Стратегічні цілі, завдання та досягнуті результати діяльності Головного розпорядника

Найменування	Одиниця виміру	Заплановано	Виконано	Пояснення щодо розбіжностей між фактичними та плановими показниками результату
1	2	3	4	5
<b>Забезпечення ефективного функціонування та розвитку ринків у сферах енергетики та комунальних послуг</b>				
<b>Підвищення ефективності у сферах енергетики та комунальних послуг (Підвищення рівня енергонезалежності та розвиток житлово-комунального господарства*)</b>				
Кількість виданих ліцензій (переоформлених, продовжених, виданих копій, дублікатів, анулювання за заявою)	шт.	509	823	Зміна ліцензійних умов в окремих сферах регулювання, як наслідок зростання числа звернень суб'єктів господарювання (постанов НКРЕКП від 16.02.2017 № 201; від 13.04.2017 № 504
Кількість проведених перевірок ліцензіатів щодо дотримання ними Умов та Правил здійснення ліцензійної діяльності	шт.	265	238	Скорочено число планових перевірок у зв'язку зі змінами умов Ліцензування господарської діяльності у сфері теплопостачання та централізованого водопостачання і водовідведення (постанови НКРЕКП від 22.03.2017 № 308 та № 307 відповідно).



Рівень оснащення житлових будинків приладами обліку природного газу, де газ використовується населенням для приготування їжі (для забезпечення комерційного обліку природного газу)	%	100	64	Термін оснащення житлових будинків приладами обліку природного газу, де газ використовується населенням для приготування їжі, подовжено до 2021 року у зв'язку із Законом України «Про внесення змін до Закону України «Про забезпечення комерційного обліку природного газу» щодо порядку встановлення лічильників споживачам природного газу» від 21 грудня 2017 року № 2260
---	---	-----	----	--

### Реалізація цінової і тарифної політики у сферах енергетики та комунальних послуг

<b>Забезпечення надійного постачання та моніторингу електроенергії та газу за конкурентними цінами (Вировадження Третього енергетичного пакета ЄС*)</b>					
Кількість тарифів, встановлених / переглянутих НКРЕКП у сфері електроенергетики	од.	3060	2130		Змінами умов Ліцензування господарської діяльності у сфері теплопостачання та централізованого водопостачання і водовідведення (постанови НКРЕКП від 22.03.2017 № 308 та № 307 відповідно), схвалені на виконання положень Коаліційної угоди від 21.11.2014 щодо дерегуляції та передачі частини повноважень на місцевий (регіональний) рівень - передано близько 293 об'єкти господарювання.
Кількість тарифів / цін, встановлених або переглянутих НКРЕКП у нафтогазовому комплексі	од.	258	138		
<b>Підвищення ефективності виробництва та постачання теплової енергії (Розвиток житлово-комунального господарства*)</b>					
Кількість тарифів, встановлених / переглянутих НКРЕКП у сфері теплопостачання	од.	4407	796		
Кількість тарифів, встановлених НКРЕКП на послуги з централізованого опалення та постачання гарячої води	од.	1140	335		
<b>Підвищення ефективності сфери централізованого водопостачання та водовідведення (Розвиток житлово-комунального господарства*)</b>					
Кількість тарифів, встановлених / переглянутих НКРЕКП у сфері централізованого водопостачання та водовідведення	од.	731	594		

<i>Підвищення ефективного та безпечного поведіння з відходами (Розвиток житлово-комунального господарства *)</i>			
Кількість тарифів, встановлених / переглянутих НКРЕКП у сфері захоронення та перероблення побутових відходів	ОД.	30	0

**Сприяння ефективному відкриттю ринків у сферах енергетики та комунальних послуг для всіх споживачів і постачальників та забезпечення недискримінаційного доступу користувачів до мереж/трубопроводів**

*Перехід енергетичного сектору України на ринкові принципи функціонування (Підвищення рівня енергонезалежності, впровадження Третього енергетичного пакета ЄС та розвиток житлово-комунального господарства \*)*

Частка розроблених нормативно-правових актів, направлених на перехід до нової моделі функціонування ринку електричної енергії, до загальної необхідної кількості*	шт.	13	0	Прийняття Закону України «Про ринок електричної енергії» відбулось лише 13 квітня 2017 року. Даний Закон скасував Закон України «Про засади функціонування ринку електричної енергії України» і Закон України «Про електроенергетику» (крім статей 15 та 15 <sup>1</sup> та 17)
Кількість прийнятих регуляторних нормативно-правових актів	шт.	114	113	
Кількість розроблених проектів регуляторних нормативно-правових актів	шт.	114	137	

Кількість прийнятих рішень (постанов, розпоряджень) НКРЕКП	шт.	3100	1644	Зміна умов оформлення рішень НКРЕКП відповідно до Закону України «Про Національну комісію, що здійснює державне регулювання у сферах енергетики та комунальних послуг» рішення регулятора оформлюються постановами (крім рішень, щодо усунення порушень, виявлених підчас здійснення контролю, які оформляються розпорядженнями), протокольні рішення вищезазначеним законом не передбачені.
<b>Створення сприятливих умов для залучення інвестицій у розвиток ринків у сферах енергетики та комунальних послуг</b>				
<b>Надходження інвестицій (Вироводження Третього енергетичного пакета ЄС*)</b>				
Кількість схвалених НКРЕКП інвестиційних програм ліцензіатів у сфері електроенергетики	шт.	56	63	Змінами умов Ліцензування господарської діяльності у сфері теплопостачання та централізованого водопостачання і водовідведення (постанови НКРЕКП від 22.03.2017 № 308 та № 307 відповідно), схвалені на виконання положень Коаліційної угоди від 21.11.2014 щодо дерегуляції та передачі частини
Кількість затверджених НКРЕКП планів розвитку газорозподільних систем, газотранспортних систем і газосховищ на десять років у нафтогазовому комплексі	шт.	46	40	
Кількість схвалених НКРЕКП інвестиційних програм ліцензіатів у сфері теплопостачання	шт.	78	37	

Кількість схвалених НКРЕКП інвестиційних програм ліцензій у сфері централізованого водопостачання та водовідведення	шт.	115	52	повноважень на місцевий (регіональний) рівень - передано близько 293 об'єкти господарювання
Частка ліцензій, для яких прийняті рішення НКРЕКП щодо переходу до стимулюючого тарифоутворення ліцензій з передачі електричної енергії місцевими (локальними) електричними мережами та ліцензій з постачання електричної енергії за регульованим тарифом, до загальної кількості ліцензій	%	50	0	У 2017 році не набрала чинності постанова НКРЕКП від 27.07.2017 № 972 (опублікована газетою «Урядовий кур'єр» лише на початку 2018 року)

### Забезпечення захисту прав споживачів товарів, послуг у сферах енергетики та комунальних послуг

#### Розвиток системи захисту споживачів (Впровадження Третього енергетичного пакета ЄС\*)

Кількість опрацьованих НКРЕКП звернень громадян	шт.	6000	7435	Впровадження нових правил ринку електроенергії, поетапне планування зростання цін і тарифів (у межах індексу росту споживчих цін) кінцевим споживачам, надання неповної або недостовірної інформації засобами масової інформації, викликає зростання звернень громадян
Відсоток засідань, проведених у формі відкритого слухання	%	87	95	Впровадження нових механізмів, щодо відкритості та прозорості.

Кількість запитів інформації	шт.	850	806	Пряма трансляція засідань НКРЕКП, доступність нормативно-правової та іншої інформації про діяльність регулятора через веб-сайт
------------------------------	-----	-----	-----	--

##### 5. Висновок про досягнення мети діяльності, стратегічних цілей, виконання завдань головним розпорядником

Здійснення державного регулювання з метою досягнення балансу інтересів споживачів, суб'єктів господарювання, що провадять діяльність у сферах енергетики та комунальних послуг, і держави, забезпечення енергетичної безпеки, європейської інтеграції ринків електричної енергії та природного газу України.

##### *Забезпечення ефективного функціонування та розвитку ринків у сферах енергетики та комунальних послуг*

22 вересня 2016 року Верховною Радою України був прийнятий Закон України «Про Національну комісію, що здійснює державне регулювання у сферах енергетики та комунальних послуг» (далі – Закон про НКРЕКП), який набрав чинності 26 листопада 2016 року.

Закон про НКРЕКП повністю враховує положення Третього енергетичного пакету ЄС, зокрема, Директиви Європейського Парламенту та Ради 2009/72/ЄС від 13 липня 2009 року про спільні правила внутрішнього ринку електроенергії та Директиви Європейського Парламенту та Ради 2009/73/ЄС від 13 липня 2009 року про спільні правила внутрішнього ринку природного газу, а також кращий міжнародних досвід щодо забезпечення незалежності та професійності національного регулятора.

Законодавче закріплення правового статусу НКРЕКП, її повноважень, організаційної, політичної і фінансової незалежності НКРЕКП повністю відповідає європейським підходам до статусу органів державного регулювання в енергетиці.

13 квітня Верховною Радою України був прийнятий Закон України «Про ринок електричної енергії» (далі – Закон про ринок електроенергії), який набрав чинності 11 червня 2017 року.

Закон про ринок електроенергії визначає правові, економічні та організаційні засади функціонування ринку електроенергії і регулює відносини, пов'язані з виробництвом, передачею, розподілом, купівлею-продажем та постачанням електроенергії, впроваджує норми Третього енергетичного пакету ЄС, у тому числі в питанні відокремлення операторів систем розподілу і передачі електроенергії.

Закон про ринок електроенергії передбачає дворічний перехідний період з моменту набуття чинності на впровадження всіх сегментів нового ринку, в тому числі ринку двосторонніх договорів, ринку «на добу наперед», внутрішньодобового ринку, балансуного ринку, ринку допоміжних послуг та роздрібного ринку.

### *Щодо ліцензування діяльності*

*Сфера теплопостачання, централізованого водопостачання та водовідведення, перероблення та захоронення побутових відходів*  
Розділом IV «Прикінцеві та перехідні положення» Закону про НКРЕКП, зокрема, внесені зміни до Закону України «Про теплопостачання» (далі – Закон про теплопостачання). Згідно із абзацом четвертим частини першої статті 16 Закону про теплопостачання до повноважень НКРЕКП віднесено, серед іншого, ліцензування господарської діяльності з виробництва теплової енергії (крім виробництва теплової енергії на установках з використанням нетрадиційних або поновлюваних джерел енергії), діяльності з виробництва теплової енергії на теплоцентралях, теплоелектростанціях, атомних електростанціях і когенераційних установках, транспортування її тепловими мережами, постачання теплової енергії в об'єктах, що перевищують рівень, який встановлюється умовами та правилами провадження господарської діяльності (ліцензійними умовами).

Водночас, відповідно до статті 16<sup>1</sup> Закону про теплопостачання, ліцензування господарської діяльності з виробництва теплової енергії (крім діяльності з виробництва теплової енергії на теплоелектростанціях, теплоелектростанціях, атомних електростанціях і когенераційних установках), транспортування її магістральними та місцевими (розподільчими) тепловими мережами, постачання теплової енергії в об'єктах, що не перевищують рівень, який встановлюється умовами та правилами провадження господарської діяльності (ліцензійними умовами) належить до повноважень Ради міністрів Автономної Республіки Крим, обласних, Київської та Севастопольської міських державних адміністрацій.

Таким чином, ліцензування господарської діяльності з виробництва теплової енергії на установках з використанням нетрадиційних або поновлюваних джерел енергії з 26.11.2016 належить до повноважень обласних, Київської та Севастопольської міських державних адміністрацій.

З метою спрощення ліцензійних умов та подальшої децентралізації державного регулювання НКРЕКП прийнято постанову «Про затвердження Ліцензійних умов провадження господарської діяльності у сфері теплопостачання» від 22.03.2017 № 308 та постанову «Про затвердження Ліцензійних умов провадження господарської діяльності з централізованого водопостачання та водовідведення» від 22.03.2017 № 307, якими, зокрема, передбачена подальша децентралізація повноважень НКРЕКП у зазначених вище сферах, у зв'язку з чим значна кількість ліцензіатів НКРЕКП перейшла під регулювання місцевих органів влади.

Також на виконання вимог законів України «Про ліцензування видів господарської діяльності», «Про державне регулювання у сфері комунальних послуг» та «Про Національну комісію, що здійснює державне регулювання у сферах енергетики та комунальних послуг»,

НКРЕКП було прийнято постанову «Про затвердження Ліцензійних умов провадження господарської діяльності з захоронення побутових відходів» від 04.04.2017 № 467 та постанову «Про затвердження Ліцензійних умов провадження господарської діяльності з перероблення побутових відходів» від 25.05.2017 № 683.

Метою прийняття зазначених постанов є забезпечення нормативно – правового регулювання відносин у сфері захоронення та перероблення побутових відходів шляхом встановлення вичерпного переліку вимог до провадження таких видів господарської діяльності, які є обов'язковими для виконання ліцензіатами та яким мають відповідати здобувачі ліцензій для їх одержання з тим, щоб довгостроковий шкідливий вплив побутових відходів на навколишнє природне середовище та здоров'я людини не перевищував установлених нормативів.

### *Сфера електроенергетики*

На виконання вимог законів України «Про Національну комісію, що здійснює державне регулювання у сферах енергетики та комунальних послуг», «Про ліцензування видів господарської діяльності» та «Про електроенергетику» НКРЕКП постановами від 22.03.2017 № 309, від 25.07.2017 № 932 та від 13.04.2017 № 504 затверджено відповідно Ліцензійні умови провадження господарської діяльності з виробництва електричної енергії (набули чинності з 20.08.2017), Ліцензійні умови провадження господарської діяльності з розподілу електричної енергії (набули чинності з 09.09.2017) та Ліцензійні умови провадження господарської діяльності з постачання електричної енергії (набули чинності з 23.08.2017), якими, зокрема, передбачається надання оновленого переліку документів та форм відомостей, що додаються до заяви про отримання ліцензії, та встановлюються вимоги при перехідному етапі до нового ринку електричної енергії.

Крім того, на виконання положень Закону України «Про ринок електричної енергії» НКРЕКП 09.11.2017 та 27.12.2017 року прийнято постанови №№ 1388, 1469 - 1471, якими відповідно затверджено ліцензійні умови, які встановлюватимуть вимоги до ліцензіатів на новому ринку електричної енергії:

«Про затвердження Ліцензійних умов провадження господарської діяльності з передачі електричної енергії» (набирає чинності з дня, наступного за днем її опублікування в офіційному друкованому виданні - газеті «Урядовий кур'єр», та вводиться в дію з дати визнання такою, що втратила чинність, постанови Національної комісії з питань регулювання електроенергетики України від 11.10.1996 № 152 «Про затвердження Умов та Правил здійснення підприємницької діяльності з передачі електричної енергії магістральними та міждержавними електричними мережами»);

«Про затвердження Ліцензійних умов провадження господарської діяльності зі здійснення функцій оператора ринку» (набирає чинності через два місяці з дня, наступного за днем її опублікування в офіційному друкованому виданні – газеті «Урядовий кур'єр», та вводиться в дію з 01.07.2019, крім глави 1 Ліцензійних умов провадження господарської діяльності зі здійснення функцій оператора ринку, яка вводиться в дію з 01.01.2019);

«Про затвердження Ліцензійних умов провадження господарської діяльності з виробництва електричної енергії» (набирає чинності через два місяці з дня, наступного за днем її опублікування в офіційному друкованому виданні – газеті «Урядовий кур'єр», та вводиться в дію з 01.07.2019, крім: глави 1 Ліцензійних умов провадження господарської діяльності з виробництва електричної енергії, яка вводиться в дію з 01.04.2019, підпункту 2 пункту 2.4 глави 2, яка вводиться в дію з 10.06.2020);

«Про затвердження Ліцензійних умов провадження господарської діяльності з перепродажу електричної енергії (трейдерської діяльності)» (набирає чинності з 01.01.2019, але не раніше ніж через два місяці з дня, наступного за днем її опублікування в офіційному друкованому виданні – газеті «Урядовий кур'єр», та вводиться в дію з 01.07.2019, крім глави 1 Ліцензійних умов провадження господарської діяльності з перепродажу електричної енергії (трейдерської діяльності), яка вводиться в дію з 01.04.2019);

«Про затвердження Ліцензійних умов провадження господарської діяльності з постачання електричної енергії споживачу» (набирає чинності з дня, наступного за днем її опублікування в офіційному друкованому виданні – газеті «Урядовий кур'єр», та вводиться в дію з 11.06.2018, крім: глави 1 Ліцензійних умов провадження господарської діяльності з постачання електричної енергії споживачу, яка вводиться в дію з 01.05.2018; підпунктів 17 – 26 пункту 2.2 Ліцензійних умов провадження господарської діяльності з постачання електричної енергії споживачу, які вводяться в дію з 01.07.2019; підпункту 50 пункту 2.2 Ліцензійних умов провадження господарської діяльності з постачання електричної енергії споживачу, який діє з 11.06.2018 до 01.07.2019; підпунктів 5, 6 пункту 2.3 Ліцензійних умов провадження господарської діяльності з постачання електричної енергії споживачу, який діє з 11.12.2018 до 11.12.2018; підпункту 4 пункту 2.7 Ліцензійних умов провадження господарської діяльності з постачання електричної енергії споживачу, який вводиться в дію з 10.06.2020);

«Про затвердження Ліцензійних умов провадження господарської діяльності з розподілу електричної енергії» (набирає чинності з 01.05.2018, але не раніше дня її опублікування в офіційному друкованому виданні – газеті «Урядовий кур'єр», та вводиться в дію з 01.12.2018, крім глави 1 Ліцензійних умов провадження господарської діяльності з розподілу електричної енергії, яка вводиться в дію з 01.05.2018);

«Про затвердження Ліцензійних умов провадження господарської діяльності зі здійснення функцій гарантованого покушця» (набирає чинності через два місяці з дня, наступного за днем її опублікування в офіційному друкованому виданні – газеті «Урядовий кур'єр», та вводиться в дію з 01.07.2019, крім глави 1 Ліцензійних умов провадження господарської діяльності зі здійснення функцій гарантованого покушця, яка вводиться в дію з 01.01.2019).

#### *Нафтогазовий комплекс*

Відповідно до законів України «Про Національну комісію, що здійснює державне регулювання у сферах енергетики та комунальних послуг», «Про ліцензування видів господарської діяльності» та «Про ринок природного газу» до повноважень НКРЕКП належить, зокрема, ліцензування видів господарської діяльності у нафтогазовому комплексі, а саме: діяльності з транспортування нафти,



нафтопродуктів магістральним трубопроводом, транспортування, розподілу, зберігання (закачування, відбору), надання послуг установки LNG, постачання природного газу, а також затвердження ліцензійних умов на право провадження даних видів господарської діяльності.

На виконання зазначених вище вимог законів України НКРЕКП постановою від 16.02.2017 № 201 затверджено Ліцензійні умови провадження господарської діяльності з транспортування природного газу; Ліцензійні умови провадження господарської діяльності із зберігання (закачування, відбору) природного газу; Ліцензійні умови провадження господарської діяльності з розподілу природного газу; Ліцензійні умови провадження господарської діяльності з постачання природного газу (набули чинності з 26.03.2017), та постановою від 16.02.2017 № 202 затверджено Ліцензійні умови провадження господарської діяльності з транспортування нафти, нафтопродуктів магістральним трубопроводом (набули чинності з 17.06.2017), якими встановлено вичерпний перелік документів та форм відомостей, що додаються до заяви про отримання ліцензії, а також визначено вичерпний перелік вимог до ліцензіатів у нафтогазовому комплексі.

### *Щодо ліцензійного контролю*

НКРЕКП впроваджено в практику цілісну систему контролю за ліцензованою діяльністю ліцензіатів у сферах електроенергетики, теплопостачання, централізованого водопостачання та водовідведення, на ринках природного газу, нафти та нафтопродуктів. Контроль здійснюється у напрямках дотримання ліцензіатами законодавства та ліцензійних умов, а саме в частині дотримання вимог законодавства, дотримання встановлених роздрібних цін та тарифів, дотримання порядку закупівлі товарів, робіт та послуг на тендерних умовах тощо у сферах електроенергетики, теплопостачання, централізованого водопостачання та водовідведення, на ринках природного газу, нафти та нафтопродуктів.

Відповідно до Плану здійснення заходів державного контролю суб'єктів господарювання, що провадять діяльність у сферах енергетики та комунальних послуг, на 2017 рік, затвердженого Постановою НКРЕКП від 01 грудня 2016 року № 2125 (зі змінами, внесеними постановою НКРЕКП від 23 лютого 2017 року № 222) та на підставах, визначених статтею 19 Закону України «Про Національну комісію, що здійснює державне регулювання у сферах енергетики та комунальних послуг», статтею 19 Закону України «Про ліцензування видів господарської діяльності», у 2017 році НКРЕКП здійснила 240 перевірок щодо дотримання ліцензіатами вимог Ліцензійних умов (202 планові та 38 позапланових), а саме:

- в електроенергетичному комплексі – 80 планових та 8 позапланових перевірок;
- на ринках природного газу, нафти та нафтопродуктів – 41 планова та 5 позапланових перевірок;
- у сфері теплопостачання – 60 планових та 11 позапланових перевірок;
- у сфері централізованого водопостачання та водовідведення – 21 планова та 14 позапланових перевірок.

Розмір штрафних санкцій, які застосовувалися до ліцензіатів НКРЕКП у 2017 році, було визначено вимогами статті 27 Закону України «Про електроенергетику» у розмірі до п'ятдесяти тисяч неоподатковуваних мінімумів доходів громадян, статті 17 Закону України «Про природні монополії» у розмірі до п'яти тисяч неоподатковуваних мінімумів доходів громадян, статті 31 Закону України «Про теплопостачання» у розмірі до двох тисяч неоподатковуваних мінімумів доходів громадян, статті 59 Закону України «Про ринок природного газу» у розмірі до п'ятдесяти тисяч неоподатковуваних мінімумів доходів громадян.

## **Реалізація цінової і тарифної політики у сферах енергетики та комунальних послуг**

### ***Електроенергетика***

#### ***Удосконалення тарифної політики***

Відповідно до Закону України «Про Національну комісію, що здійснює державне регулювання у сферах енергетики та комунальних послуг», одним із напрямків діяльності НКРЕКП є розробка та затвердження нормативно-правових актів, зокрема, порядків (методик) формування, розрахунку та встановлення державних регульованих цін і тарифів для суб'єктів природних монополій у сферах енергетики та комунальних послуг.

Для приведення нормативно-правових актів щодо формування, розрахунку та встановлення державних регульованих тарифів у сфері виробництва електричної та/або теплової енергії на АЕС, ТЕС/ТАЕС, ТЕС, ТЕЦ та когенераційних установках у відповідність до вимог чинного законодавства, врегулювання існуючих проблемних питань, що виникають у суб'єктів господарювання при провадженні господарської діяльності, а також з метою забезпечення відкритості та прозорості діяльності у сфері виробництва електричної та теплової енергії було розроблено та прийнято наступні постанови НКРЕКП:

- 1) від 01.08.2017 № 989 «Про затвердження Методики формування, розрахунку та встановлення тарифу на електричну енергію, що виробляється на гідроелектростанціях»;
- 2) від 01.08.2017 № 990 «Про затвердження Методики формування, розрахунку та встановлення тарифів на електричну та теплову енергію, що виробляється на атомних електростанціях»;
- 3) від 01.08.2017 № 991 «Про затвердження Методики формування, розрахунку та встановлення тарифів на електричну та (або) теплову енергію, що виробляється на теплоелектроцентральних, теплових електростанціях та когенераційних установках»;
- 4) від 01.08.2017 № 992 «Про визнання такими, що втратили чинність, деяких постанов Національної комісії регулювання електроенергетики України» (про визнання такими, що втратили чинність, постанов Національної комісії регулювання

електроенергетики України від 12 жовтня 2005 року № 895 «Про затвердження Методичних рекомендацій щодо формування тарифу на електричну енергію гідроелектростанцій та гідроаккумуляуючих електростанцій», № 896 «Про затвердження Порядку розрахунку тарифів на електричну та теплову енергію, що виробляється на ТЕЦ, ТЕС, АЕС та на установках з використанням нетрадиційних або поновлюваних джерел енергії», № 897 «Про затвердження Порядку розрахунку тарифів на електричну та теплову енергію, що виробляється когенераційними установками», № 898 «Про затвердження Процедури перегляду та затвердження тарифів для ліцензіатів з виробництва електричної та теплової енергії».

Зазначеними нормативно-правовими актами удосконалено механізми реалізації державної політики у сфері енергетики та комунальних послуг, забезпечено належні стимули для суб'єктів господарювання на коротко- та довгостроковий періоди з метою довгострокового планування своєї господарської діяльності, уникнення перехресного субсидіювання одних видів діяльності за рахунок інших, забезпечення надійного та безперервного енергопостачання, підвищення ефективності виробництва електричної та теплової енергії, забезпечення належних умов праці та соціальних гарантій для працівників.

Відповідно до зазначених Методик, НКРЕКП опрацьовано розрахунки та встановлено тарифи на відпуск електричної/теплової енергії для АЕС, ТЕС, ГАЕС, ТЕЦ та когенераційних установок, схвалені інвестиційні програми на 2018 рік, а також відповідні зміни на 2017 рік.

#### *Імплементация Закону України «Про ринок електричної енергії»*

Відповідно до Розділу XVII «Прикінцеві та перехідні положення» Закону України «Про ринок електричної енергії», Міністерству України було розроблено проект Порядку надання підтримки виробникам, що здійснюють комбіноване виробництво електричної та теплової енергії на теплоелектроцентралях, що був наданий на погодження до НКРЕКП. Після опрацювання, Комісією було надано суттєві зауваження до зазначеного проекту Порядку.

НКРЕКП протягом року брала участь у засіданнях робочої групи при Міністерстві України, де спільно із зацікавленими сторонами опрацьовувалися зауваження надані НКРЕКП та іншими органами виконавчої влади.

Паралельно НКРЕКП було розпочато розробку Методики розрахунку державної регульованої ціни на електричну енергію для виробників, що здійснюють комбіноване виробництво електричної та теплової енергії на теплоелектроцентралях. Положення цієї Методики повинні бути узгодженими із Порядком надання підтримки виробникам, що здійснюють комбіноване виробництво електричної та теплової енергії на теплоелектроцентралях.

В свою чергу, ДП «НЕК «Укренерго» був розроблений проект Типового договору про надання послуги з підвищення ефективності комбінованого виробництва електричної та теплової енергії, що був наданий до НКРЕКП в робочому порядку для ознайомлення. Комісія має суттєві зауваження до проекту Типового договору, котрий також потребує узгодження з положеннями Порядку та Методики.

#### *Щодо альтернативної та відновлюваної електроенергетики*

Протягом 2017 року НКРЕКП встановила «зелений» тариф для 90 об'єктів, що здійснюють виробництво електричної енергії з альтернативних джерел енергії, та надбавки до «зеленого» тарифу за дотримання рівня використання обладнання українського виробництва на 11 таких об'єктах.

Представники НКРЕКП неодноразово брали участь у робочих зустрічах та нарадах, пов'язаних з покращенням інвестиційної привабливості сектору альтернативної електроенергетики, у ряді зустрічей на рівні органів виконавчої влади з питання застосування «зеленого» тарифу для електричної енергії, виробленої з твердих побутових та промислових відходів.

Крім того, у 2017 році представники НКРЕКП взяли участь у 13 конференціях (у якості спікерів) з питань покращення умов для залучення інвестицій у сектор альтернативної електроенергетики, лібералізації законодавчого поля та підтримки інвесторів у відновлювану енергетику.

#### *Удосконалення нормативно-правової бази у сферах енергетики та комунальних послуг*

Опрацьовано та надано зауваження та пропозиції до проекту Закону України «Про внесення змін до Закону України «Про комбіноване виробництво теплової та електричної енергії (когенерацію) та використання скидного енергопотенціалу» та до проекту розпорядження Кабінету Міністрів України «Про затвердження плану заходів на 2018 рік щодо впровадження Національного плану скорочення викидів від великих спалювальних установок».

Проект «Ведення бізнесу» пропонує великий масив економічних даних з 2003 року по теперішній час. В рейтингу сприятливості умов ведення бізнесу в розрізі Приєднань до електричних мереж Україна станом на 2016 рік займала 140 позицію зі 190 країн.

Разом з тим, станом на 2017 рік Україна покращила свій рейтинг, та наразі займає 130 місце із 190-та країн світу.

У 2017 р. НКРЕКП постанововою від 30.03.2017 № 441 «Про затвердження Змін до Правил приєднання електроустановок до електричних мереж», було внесено відповідні зміни, які сприяють:

- гласності та відкритості процедур регулювання порядку надання послуг з приєднання електроустановок до електричних мереж;
- встановленню чітких строків надання послуг з приєднання електроустановок замовників до електричних мереж та відповідальності за їх порушення;
- забезпеченню балансу інтересів власників електричних мереж та замовників послуг з приєднання електроустановок до електричних мереж;

- стимулюванню підвищення якості послуг з приєднання та задоволення попиту на них.

Також, запропоновані зміни дозволяють замовнику послуги з приєднання через особистий кабінет на веб-сайті електропередавальної організації відслідковувати в режимі «on-line» детальний перебіг подій щодо організаційних та технічних заходів, які здійснюються електропередавальною організацією з метою надання послуги з приєднання замовнику (проекткування, узгодження питань щодо землевідведення, будівництво, реконструкція та/або технічне переоснащення електричних мереж, пуско-налагоджувальні роботи, тощо).

Отже, покращенню рейтингу сприятливості умов ведення бізнесу в розрізі приєднань до електричних мереж слугувало, зокрема, внесення НКРЕКП змін до нормативно-правових документів, які регулюють відносини, що виникають під час приєднання до електричних мереж.

Для зручності замовників визначення вартості послуги зі стандартного приєднання електроустановок замовника до електричних мереж електропередавальної організації НКРЕКП було розроблено та запроваджено калькулятор визначення плати за стандартне приєднання (дагі – Калькулятор), скористатись яким можна на веб-сайті НКРЕКП за посиланням: <http://www.nerc.gov.ua/?calc>.

### **Нафтогазова сфера**

За результатами діяльності газорозподільних компаній, у 2017 році здійснено розрахунки та на відкритих засіданнях НКРЕКП встановлено тарифи на послуги розподілу природного газу для 44 газорозподільних підприємств з 01.04.2017 на основі приєднаної потужності та на послуги транспортування природного газу для споживачів України для точок входу і точок виходу для ПАТ «Укртрансгаз».

Після встановлення тарифів, розрахованих на основі приєднаної потужності відповідно до законодавства, що було логічним продовженням загальної реформи ринку природного газу, до НКРЕКП одночасно звернулись споживачі, Прем'єр-міністр України Володимир Гройсман та Президент України Петро Порошенко щодо призупинення дії рішень НКРЕКП щодо встановлення тарифів на послуги розподілу природного газу з метою забезпечення додаткового захисту споживачів.

Тому на відкритому засіданні 10.04.2017 прийнято постанову НКРЕКП № 494 «Про скасування деяких постанов Національної комісії, що здійснює державне регулювання у сферах енергетики та комунальних послуг» щодо скасування попередніх рішень про встановлення тарифів на послуги транспортування та розподілу природного газу як плати за потужність.

При цьому зазначаємо, з метою розширення публічного діалогу, забезпечення прозорості та зрозумілості реформ на ринку природного газу, зокрема в частині тарифоутворення, підвищення рівня та якості професійної комунікації, обміну досвідом та фаховими думками НКРЕКП провела серію «Професійних публічних дискусій», в яких брали участь експерти та представники газового ринку, Європейські та світові організації, споживачі, громадські об'єднання та організації та інші заінтересовані сторони.

Протягом червня – липня 2017 року обговорювались актуальні питання на ринку природного газу, кращі світові практики тарифоутворення, а також питання прозорості діяльності НКРЕКП та державного контролю з її боку.

На основі коментарів та обговорень з експертним середовищем та громадськістю, під час публічних дискусій та з метою удосконалення нормативної бази НКРЕКП сформувала необхідні зміни до нормативно-правових актів в сфері розподілу природного газу.

04.08.2017 на засідання НКРЕКП у формі відкритого слухання було винесене питання про схвалення проекту рішення, що має ознаки регуляторного акта, – постанови НКРЕКП «Про внесення Змін до деяких постанов НКРЕКП щодо додаткового захисту прав споживачів та переходу до принципу замовленої потужності». Зазначеним Проектом постанови передбачається внесення змін до

нормативно-правових актів НКРЕКП, зокрема до Методики.

Проте засідання було зриване представниками політичних сил та іншими невідомими особами, що є порушенням частини першої статті 5 Закону України «Про Національну комісію, що здійснює державне регулювання у сферах енергетики та комунальних послуг», та рішення про схвалення проекту постанови не було прийняте.

Крім того, здійснено розрахунки тарифів на транспортування нафти магістральними трубопроводами ПАТ «Укртранснафта» для споживачів України.

Відповідний проект рішення було схвалено, оприлюднено та проведено відкриті обговорення проекту постанови НКРЕКП «Про встановлення тарифів на транспортування нафти магістральними трубопроводами ПАТ «Укртранснафта» для споживачів України». За результатами відкритого обговорення враховано пропозицію ПАТ «Укртранснафта» щодо відкриття заяви ПАТ «Укртранснафта» на перегляд тарифів на транспортування нафти магістральними трубопроводами ПАТ «Укртранснафта» для споживачів України.

### ***Водопостачання та екологізація***

#### ***Щодо тарифної політики***

Для стабільного функціонування сфери водопостачання та водовідведення НКРЕКП в 2017 році проведена робота з вдосконалення механізмів формування та встановлення тарифів на централізоване водопостачання та водовідведення, послуги з централізованого постачання холодної води, водовідведення (з використанням внутрішньобудинкових систем). Так, НКРЕКП розроблено та прийнято постанови НКРЕКП:

від 02.11.2017 № 1341 «Про внесення змін до Порядку формування тарифів на централізоване водопостачання та водовідведення»; від 02.11.2017 № 1342 «Про внесення змін до Порядку формування тарифів на послуги з централізованого постачання холодної води, водовідведення (з використанням внутрішньобудинкових систем);

від 27.12.2017 № 1473 «Про затвердження змін до процедури встановлення тарифів на централізоване водопостачання та водовідведення»;

від 27.12.2017 № 1474 «Про затвердження Правил організації та ведення обліку за ліцензованими видами діяльності з централізованого водопостачання та водовідведення».

З урахуванням чинного законодавства, зокрема, зазначених нормативно-правових актів, протягом 2017 року НКРЕКП: встановлено 145 тарифів на централізоване водопостачання, 143 тарифів на централізоване водовідведення, 111 тарифів на послугу з централізованого постачання холодної води (з використанням внутрішньобудинкових систем холодного водопостачання), 109 тарифів на послугу водовідведення (з використанням внутрішньобудинкових систем водовідведення).

На виконання вимог пункту 7 IV «Дієчинств та перехідні положення» Закону України «Про комерційний облік теплової енергії та водопостачання» НКРЕКП здійснила перегляд порядків формування тарифів на централізоване водопостачання та водовідведення,

послуги з централізованого постачання холодної води, водовідведення (з використанням внутрішньооб'єднаних систем), а також діючих тарифів на ці послуги, у частині виключення зі структури тарифів витрат на встановлення, обслуговування (зокрема, повірку) та заміну вузлів комерційного та розподільного обліку.

Крім того, Порядком формування тарифів на централізоване водопостачання та водовідведення, ЗАТВЕРДЖЕНИМ постановою НКРЕКП від 10.03.2016 № 302, передбачено, у випадку виникнення протягом звітного періоду різниці між фактичними витратами з оплати праці, сплати податкових зборів, витратами на придбання води в інших підприємств та/або очищення власних стічних вод іншими підприємствами, придбання електричної та теплової енергії, газу, що використовуються для технологічних та господарських потреб, і запланованими витратами на цей період, врахування НКРЕКП коштів на компенсацію такої різниці (або вилучення необґрунтовано отриманих прибутків) шляхом включення до тарифів на централізоване водопостачання та/або водовідведення наступного планованого періоду у визначеному відповідно до цього Порядку розмірі. Дана норма дозволила враховувати в тарифах на централізоване водопостачання та водовідведення ліцензіатів НКРЕКП зазначену компенсацію, тим сам зменшивши навантаження на Державний бюджет України у вигляді субвенції на погашення заборгованості з різниці в тарифах.

#### *Щодо переходу до стимулюючого тарифоутворення у сфері централізованого водопостачання та водовідведення*

З метою створення нормативно-правової бази для реалізації механізмів стимулюючого тарифоутворення у сфері централізованого водопостачання та водовідведення за підтримки Проекту USAID «Муніципальна енергетична реформа в Україні» розроблено і прийнято постанови НКРЕКП:

від 14.09.2017 № 1132 «Про затвердження Порядку формування тарифів на централізоване водопостачання та водовідведення на принципах стимулюючого регулювання»;

від 14.09.2017 № 1133 «Про затвердження Процедури встановлення тарифів на централізоване водопостачання та водовідведення на принципах стимулюючого регулювання»;

від 14.09.2017 № 1134 «Про встановлення регуляторної норми доходу для суб'єктів, що провадять (мають намір провадити) господарську діяльність з централізованого водопостачання та водовідведення»;

від 14.09.2017 № 1135 «Про затвердження Порядку визначення регуляторної бази активів суб'єктів природних монополій, що провадять (мають намір провадити) господарську діяльність з централізованого водопостачання та водовідведення».

#### *Теплопостачання*

У сфері теплопостачання в частині реалізації наданих НКРЕКП повноважень та виконання завдань щодо забезпечення ефективного функціонування регульованого сектору теплопостачання, протягом 2017 року НКРЕКП продовжувалась робота з встановлення та коригування тарифів на теплову енергію, послуг з централізованого опалення і постачання гарячої води для суб'єктів природних

монополій та суб'єктів господарювання на суміжних ринках, відповідно до «Порядку формування тарифів на теплову енергію, її виробництво, транспортування та постачання, послуги з централізованого опалення і постачання гарячої води», затвердженого постановою НКРЕКП від 24.03.2016 № 377, яким вдосконалено механізм формування тарифів на теплову енергію, її виробництво, транспортування та постачання, послуги з централізованого опалення і постачання гарячої води і запропоновано методику формування тарифів на теплову енергію за нормативним методом з елементами стимулюючого тарифоутворення, а також «Процедури встановлення тарифів на теплову енергію, її виробництво, транспортування, постачання» та «Процедури встановлення тарифів на послуги з централізованого опалення та централізованого постачання гарячої води», затверджених постановами НКРЕКП від 31.03.2016 №№ 528, 529 відповідно.

У 2017 році НКРЕКП:

для потреб населення встановлено 120 тарифів на теплову енергію 30 ліцензіатам, схвалено 163 тарифи 49 ліцензіатам, скасовано 14 тарифів 13 ліцензіатам;

для потреб бюджетних, релігійних та інших споживачів встановлено 635 тарифів на теплову енергію 153 ліцензіатам, схвалено 419 тарифів для 100 ліцензіатів, скасовано 35 тарифів 9 ліцензіатам;

на послуги з централізованого опалення та централізованого постачання гарячої води для населення встановлено 234 тарифи 62 ліцензіатам, скасовано 20 тарифів 7 ліцензіатам;

на послуги з централізованого постачання гарячої води для потреб управителів багатоквартирних будинків, бюджетних установ, релігійних організацій та інших споживачів (крім населення) встановлено 101 тариф для 53 ліцензіатів, скасовано 7 тарифів для 2 ліцензіатів.

На виконання вимог «Прийнятних та перехідних положень» Закону України «Про комерційний облік теплової енергії та водопостачання» постановою НКРЕКП від 07.11.2017 № 1375 внесено зміни до «Порядку формування тарифів на теплову енергію, її виробництво, транспортування та постачання, послуги з централізованого опалення і постачання гарячої води у частині виключення зі структури тарифів витрат на встановлення, обслуговування та заміну вузлів комерційного та розподільного обліку теплової енергії та води».

З метою визначення механізму, принципів, процедур і єдиних методичних засад організації та ведення обліку за ліцензованими видами діяльності окремо від інших видів господарської діяльності, державне регулювання яких здійснює НКРЕКП, постановою НКРЕКП від 10.10.2017 № 1223 затверджено «Порядок (правила) організації та ведення обліку за ліцензованими видами діяльності суб'єктами господарювання у сфері теплопостачання».

З метою визначення єдиного підходу до порядку складання і подання форм звітності, пояснення щодо їх заповнення, термінів, періодичності та способів подання цієї звітності до НКРЕКП ліцензіатами постановою НКРЕКП від 31.05.2017 № 717 (набрала чинності 14.06.2017) затверджено «Правила організації звітності, що подається суб'єктами господарювання у сферах теплопостачання,



централізованого водопостачання та водовідведення до Національної комісії, що здійснює державне регулювання у сферах енергетики та комунальних послуг».

З метою децентралізації повноважень щодо встановлення тарифів у сфері теплопостачання постановою НКРЕКП від 22.03.2017 № 308 затверджено нові ліцензійні умови провадження господарської діяльності з виробництва теплової енергії, ліцензійні умови провадження господарської діяльності з транспортування теплової енергії магістральними та місцевими (розподільчими) тепловими мережами та ліцензійні умови провадження господарської діяльності з постачання теплової енергії. Зазначеною постановою розширено повноваження місцевих органів влади в частині ліцензування - з виробництва теплової енергії в обсязі виробництва до 170 тис. Гкал та виробництва теплової енергії та з транспортування та постачання теплової енергії до 145 тис. Гкал. Крім того, враховуючи важливість обліку для споживачів, прозорого розвитку підприємств та ефективного регулювання встановлюються наступні мінімальні вимоги щодо обліку до ліцензіатів - 70% станом на 01 серпня 2017 року та 90% станом на 01 січня 2018 року

В результаті проведеної НКРЕКП роботи щодо напрацювання нормативно-правової бази з метою впровадження механізму стимулюючого регулювання, як одного з пріоритетних напрямків діяльності НКРЕКП у частині державного регулювання сектору теплопостачання на засіданні НКРЕКП, що проходило у формі відкритого слухання 27 липня 2017 року, було прийнято постанови НКРЕКП:

«Про затвердження Процедура встановлення тарифів на транспортування теплової енергії магістральними і місцевими (розподільчими) тепловими мережами на принципах стимулюючого регулювання» № 964;

«Про встановлення регуляторної норми доходу на регуляторну базу активів для суб'єктів, що провадять (мають намір провадити) господарську діяльність з транспортування теплової енергії магістральними та місцевими (розподільчими) тепловими мережами» № 965;

«Про затвердження Порядку визначення регуляторної бази активів суб'єктів природних монополій, що провадять (мають намір провадити) господарську діяльність з транспортування теплової енергії магістральними та місцевими (розподільчими) тепловими мережами» № 966;

«Про затвердження Порядку формування тарифів на транспортування теплової енергії магістральними і місцевими (розподільчими) тепловими мережами на принципах стимулюючого регулювання» № 967 (які набрали чинності 11.01.2018, після опублікування в офіційному віснику «Урядовий кур'єр»).

Представниками НКРЕКП у складі Робочої групи, створеної Фондом Державного майна України, разом з представниками ФДМУ прийнято участь у розробці змін до Методики оцінки активів суб'єктів природних монополій, суб'єктів господарювання на суміжних ринках у сфері комбінованого виробництва електричної та теплової енергії, затвердженої наказом ФДМУ № 293 від 12.03.2013.

З метою забезпечення проведення прозорих нарахувань за спожиті комунальні послуги затверджено постанову НКРЕКП № 464 від 30.03.2017 року Про щорічне забезпечення споживачів ключовою інформацією про послуги у сферах енергетики та комунальних послуг.

У частині забезпечення досягнення балансу інтересів споживачів, ліцензіатів і держави, забезпечення безперешкодного доступу споживачів, замовників, ліцензіатів, органів державної влади та органів місцевого самоврядування, організацій, що представляють інтереси споживачів, громадських організацій, засобів масової інформації та інших заінтересованих осіб до інформації, їх обізнаності на засадах гласності, відкритості, добровільності та свободи висловлювань, постановою НКРЕКП від 30.06.2017 № 866 затверджено Порядок проведення відкритого обговорення проектів рішень Національної комісії, що здійснює державне регулювання у сферах енергетики та комунальних послуг, яким визначено процедуру організації та проведення відкритого обговорення проектів рішень НКРЕКП, зокрема з питань встановлення цін (тарифів).

У частині виконання НКРЕКП повноважень щодо реалізації вимог постанови Кабінету Міністрів України від 18.06.2014 № 217, якою затверджено Порядок розподілу коштів, що надходять на поточні рахунки із спеціальним режимом використання, для проведення розрахунків з постачальником природного газу, на якого покладено спеціальні обов'язки, протягом 2017 року здійснювалась робота щодо затвердження реєстру нормативів перерахування коштів, за результатами якої встановлено 21 985 нормативів.

НКРЕКП було прийнято участь в опрацьованні постанови Кабінету Міністрів України «Про внесення змін до пункту 23 Порядку розподілу коштів, що надходять на поточні рахунки із спеціальним режимом використання для проведення розрахунків з постачальником природного газу, на якого покладено спеціальні обов'язки» від 12.07.2017 № 492, якою додатково включено до показника Нгран витрати на фінансування інвестиційних програм теплопостачальних/теплоенергетичних організацій, схвалених НКРЕКП.

### *Сфера перероблення та захоронення побутових відходів*

Законом України «Про Національну комісію, що здійснює державне регулювання у сферах енергетики та комунальних послуг» (далі – Закон про Регулятора), який набрав чинності 26 листопада 2016 року, внесені зміни до чинного законодавства України в частині надання повноважень НКРЕКП щодо здійснення державного регулювання у сферах захоронення та перероблення побутових відходів.

При цьому, відповідно до частини другої статті 3 Закону про Регулятора НКРЕКП здійснює державне регулювання; зокрема, шляхом:

- нормативно-правового регулювання у випадках, коли відповідні повноваження надані НКРЕКП законом;
- ліцензування діяльності у сферах енергетики та комунальних послуг;
- формування цінової і тарифної політики у сферах енергетики та комунальних послуг та реалізації відповідної політики у випадках,

коли такі повноваження надані НКРЕКП законом.

З метою забезпечення нормативно-правового регулювання відносин у сфері захоронення та перероблення побутових відходів шляхом встановлення вичерпного переліку вимог до провадження господарської діяльності з захоронення та перероблення побутових відходів, які є обов'язковими для виконання ліцензіатами, та на виконання вимог законів України «Про ліцензування видів господарської діяльності», «Про

державне регулювання у сфері комунальних послуг» і Закону про Регулятора НКРЕКП було розроблено та прийнято постанову від 04.04.2017 № 467 «Про затвердження Ліцензійних умов провадження господарської діяльності з захоронення побутових відходів» та постанову від 25.05.2017 № 683 «Про затвердження Ліцензійних умов провадження господарської діяльності з перероблення побутових відходів».

З набуттям чинності Ліцензійних умов провадження господарської діяльності з захоронення та перероблення побутових відходів станом на 31.12.2017 року ліцензії на право провадження господарської діяльності з захоронення побутових відходів отримали 29 суб'єктів господарювання, з перероблення побутових відходів – 2 суб'єкти господарювання.

У 2017 році НКРЕКП проведено роботу із вдосконалення розроблених у попередніх роках проектів порядків формування та процедур встановлення тарифів у сферах перероблення та захоронення побутових відходів для суб'єктів природних монополій та суб'єктів господарювання на суміжних ринках із врахуванням змін у діючому законодавстві та прийнято наступні постанови:

від 27.04.2017 № 601 «Про затвердження Порядку формування тарифу на послугу з захоронення побутових відходів»;

від 27.04.2017 № 602 «Про затвердження Процедури встановлення тарифу на послугу з захоронення побутових відходів»;

від 27.10.2017 № 1307 № «Про затвердження Порядку формування та встановлення тарифу на послугу з перероблення побутових відходів».

Прийняття вищезазначених постанов забезпечить впровадження єдиного механізму формування тарифу для провадження діяльності суб'єктами господарювання у сфері захоронення побутових відходів, що дозволить здійснювати екологічне захоронення побутових відходів, належне післяопераційне обслуговування місць видалення побутових відходів, залучити необхідні для цього інвестиції та унеможливить перехресне субсидювання між ліцензованим та іншими видами діяльності суб'єкта господарювання.

Відповідно до повноважень, НКРЕКП проводить постійний моніторинг та аналіз ситуації на ринку перероблення та захоронення побутових відходів і прогнозування стану розвитку таких ринків.

Завдяки проведеній у 2017 році роботи з моніторингу ринків перероблення та захоронення побутових відходів НКРЕКП зібрано, узагальнено та проаналізовано дані 968 суб'єктів господарювання сфери поводження з побутовими відходами, з яких 10 суб'єктів здійснювало діяльність у сфері перероблення побутових відходів та 530 суб'єктів – у сфері захоронення побутових відходів.

Зібрані дані у процесі подальшої роботи застосовувались при розробці та удосконаленні проєктів нормативно-правових актів НКРЕКП у сферах захоронення та перероблення побутових відходів.

### **Сприпиння ефективного відкриттю ринків у сферах енергетики та комунальних послуг для всіх споживачів і постачальників та забезпечення невідкримінаційного доступу користувачів до мереж/трубопроводів**

З метою уникнення негативної судової практики та у зв'язку з неоднаковим тлумаченням судами України вимог Методики обрахування плати за спільне використання технологічних електричних мереж, затвердженої постановою Національної комісії

регулювання електроенергетики України від 12.06.2008 № 691, зареєстрованої в Міністерстві юстиції України 08.08.2008 за № 732/15423 (далі – Методика), зокрема, в частині підстав та повноважень територіальних підрозділів НКРЕКП щодо відмови в погодженні кошторисів витрат, а також для приведення норм Методики у відповідність до вимог чинного законодавства та інших нормативно-правових актів, НКРЕКП було розроблено та прийнято постанову НКРЕКП «Про затвердження Змін до Методики обрахування плати за спільне використання технологічних електричних мереж» від 19.09.2017 №1144.

Крім того, відповідно до абзацу першого пункту 6.6 Правил користування електричною енергією, затверджених постановою Національної комісії з питань регулювання електроенергетики України від 31.07.96 № 28, зареєстровані в Міністерстві юстиції України 02.08.96 за № 417/1442 (із змінами), оплата електричної енергії, яка відпускається споживачу, здійснюється споживачем у формі попередньої оплати у розмірі вартості заявленого обсягу споживання електричної енергії на відповідний розрахунковий або плановий період.

НКРЕКП було розроблено та затверджено постанову НКРЕКП «Про затвердження Змін до Правил користування електричною енергією» від 06.04.2017 № 492. Метою прийняття вказаної постанови є створення нарізних умов регулювання взаємовідносин між енергопостачальниками та споживачами, які об'єктивно не мають можливості керувати власними фінансовими потоками.

На виконання вимог законів України «Про ринок електричної енергії» та «Про Національну комісію, що здійснює державне регулювання у сферах енергетики та комунальних послуг», Господарський процесуальний кодекс України (далі - Кодекс), НКРЕКП було розроблено та схвалено на відкритому засіданні Комісії проект постанови НКРЕКП «Про затвердження Правил регулювання спорів, які виникають між суб'єктами господарювання, що провадять діяльність у сферах енергетики та комунальних послуг».

З метою виконання вимог Закону України «Про ринок електричної енергії», зокрема в частині врегулювання відносин на роздрібному ринку електричної енергії, забезпечення належним чином унормованої системи договірних відносин між суб'єктами господарювання, у тому числі новоствореними (шляхом відокремлення оператора системи розподілу і оператора системи передачі, та започаткування діяльності постачальників послуг комерційного обліку), створення належних умов для ефективної діяльності електропостачальників, у тому числі за відокремленими видами постачання: універсальних послуг, «останньої надії» та конкурентного постачання, а також з метою забезпечення реалізації норм Закону про вільний вибір і заміну споживачем електропостачальника, НКРЕКП було розроблено та схвалено на відкритому засіданні проект постанови НКРЕКП «Про затвердження Правил роздрібного ринку електричної енергії».

Проектом передбачається удосконалення діючої практики взаємовідносини суб'єктів роздрібного ринку електричної енергії, а також запровадження нових норм та положень у відповідності до вимог Закону щодо лібералізованого ринку електричної енергії, зокрема щодо роздрібної його частини. Метою прийняття вказаної постанови є унормування стосунків суб'єктів господарювання та споживачів на роздрібному ринку електричної енергії у відповідності до Закону України «Про ринок електричної енергії».

З метою впровадження нової моделі ринку електричної енергії були схвалені та припіднені проекти:

- Правил управління обмеженнями та порядком розподілу пропускної спроможності міждержавних перетинів
- Примірного договору про доступ до пропускної спроможності міждержавних перетинів;
- Методики визначення доступної пропускної спроможності міждержавних перетинів (міждержавних електричних мереж України)

- Правил ринку;

- Правил ринку «на добу наперед» та внутрішньодобового ринку.

З метою оптимізації процедури визначення Розпорядником системи розрахунків фактичної вартості електричної енергії, проданої в ОРЕ виробниками електричної енергії та врахування в платежах за електричну енергію додаткових платежів для компенсації недоотриманих коштів виробникам, що працюють за «зеленими» тарифами, НКРЕКП:

- постановою від 27.12.2017 № 1404 погодила рішення Ради ОРЕ від 04.10.2017 (підпункт 2.9 протоколу № 27) про затвердження Змін до додатка 3 до ДЧОРЕ (Інструкція про порядок здійснення розрахунків на ОРЕ);
- постановою від 27.12.2017 № 1405 погодила рішення Ради ОРЕ від 04.10.2017 (підпункт 2.4 протоколу № 27) про затвердження Змін до додатка 2 до ДЧОРЕ (Правила ОРЕ). (тарифи ТЕС+ Зелені з додатковим платежем).

З метою виконання положень Порядку формування прогнозованої оптової ринкової ціни електричної енергії, затверджено оптову ринкову ціну електричної енергії на 2018 рік. (на рівні 1561,99 грн за 1 МВт-год (постанова НКРЕКП від 28.12.2017 № 1513):

- 1 квартал – 1 495,46 грн за 1 МВт-год;
- 2 квартал – 1 586,69 грн за 1 МВт-год;
- 3 квартал – 1 586,69 грн за 1 МВт-год;
- 4 квартал – 1 586,69 грн за 1 МВт-год.

Протягом 2017 року вживалися всі можливі заходи щодо покращення розрахунків на Оптовому ринку електричної енергії України, які б забезпечили повну рівномірну оплату електричної енергії, що купується протягом поточного місяця та в свою чергу забезпечували повну оплату з виробниками електричної енергії.

Так, рівень розрахунків постачальників електричної енергії за регульованим тарифом склав у 2017 році – 98,5 %.

Рівень розрахунків ДП «Енергоринок» з виробниками електричної енергії (з урахуванням доплат до 15 числа наступного за розрахунковим) склав у 2017 році – 97,9 %.

З метою покращення розрахунків на Оптовому ринку електричної енергії України та реалізації положень Закону № 2191-VIII «Про внесення змін до Закону України «Про державний бюджет України на 2017 рік», яким запроваджено фінансування нової бюджетної програми «Субвенція з державного бюджету обласному бюджету Донецької області на погашення заборгованості за електричну енергію підприємств водопостачання» в обсязі 1,8 млрд грн, ураховуючи листи Міністерства регіонального розвитку, будівництва та житлово-комунального господарства України, Міністерства енергетики та вугільної промисловості України, Донецької обласної військово-

цивільної адміністрації, було встановлено алгоритм розподілу коштів, які надходять під час проведення розрахунків з погашення заборгованості за електричну енергію підприємств водопостачання (постанова НКРЕКП від 27.12.2017 № 1402 «Про перерахування коштів»).

З метою забезпечення проведення енергогенеруючими компаніями розрахунків за паливо (у тому числі накопичення вугілля на складах теплоелектростанцій та теплоелектроцентралей), враховуючи рішення Ради Оптового ринку електричної енергії України (далі – Рада ОПЕ), звернення Міністерства енергетики та вугільної промисловості України та енергогенеруючих компаній, НКРЕКП в рамках кредитного портфеля 3,4 млрд грн щомісяця відповідними постановами погоджує рішення Ради ОПЕ щодо залучення кредитних коштів ДП «Енергоринок» в АТ «Ощадбанк» (*кредитні лінії складають загальну суму 2,8 млрд грн*) та АБ «УКРГАЗБАНК» ((з липня 2017 року) *кредитні лінії складають загальну суму 0,6 млрд грн*), та перерахування їх виробникам електричної енергії як оплати товарної продукції майбутніх розрахункових періодів.

Діяльність у частині внесення змін до діючих регуляторних актів:

з метою поліпшення інвестиційного клімату, у тому числі для міжнародних фінансових організацій, шляхом створення сприятливих умов розвитку генерації, що виробляє електричну енергію з використанням альтернативних джерел енергії, НКРЕКП прийняло постанову від 14 вересня 2017 року № 1118, якою внесено зміни до Примірного договору про купівлю-продаж електричної енергії між державним підприємством «Енергоринок» та суб'єктом господарювання, що виробляє електричну енергію з використанням альтернативних джерел енергії (затвердженого постановою Національної комісії, що здійснює державне регулювання у сфері енергетики, від 11.10.2012 № 1314), що передбачають приведення положень цього договору у відповідність до найкращих міжнародних стандартів, а також:

- можливість вирішення сторонами договору спорів у міжнародному арбітражі;
- можливість переуступлення права вимоги;
- чітке визначення та розширення переліку обставин, що визнаються обставинами непереборної сили (форс-мажор);
- фіксація терміну дії договору до 1 січня 2030 року;
- концепція попереднього укладення договору (bankable PPA);
- з метою забезпечення можливості застосовування ДП «Енергоринок» додаткових стимулюючих заходів для своєчасного та повного виконання енергопостачальниками платіжно-розрахункових зобов'язань перед ДП «Енергоринок» прийнято постанову від 14.09.2017 № 1116 «Про затвердження Змін до Примірного договору купівлі-продажу електроенергії між оптовим постачальником електричної енергії (Державним підприємством «Енергоринок») та постачальником електроенергії за регульованим тарифом»;

з метою удосконалення норм діючого Порядку визначення відрахувань коштів на поточні рахунки постачальників електричної енергії за регульованим тарифом та на поточний рахунок із спеціальним режимом використання оптового постачальника електричної

енергії (постанова НКРЕ від 13.06.2013 № 700) у частині забезпечення своєчасного та повного виконання поставачальниками електричної енергії за регульованим тарифом платіжно-розрахункових зобов'язань перед ДП «Енергоринок», що в свою чергу має покрити розрахунки останнього з виробниками електричної енергії затверджено постанову від 14.09.2017 № 1117 «Про затвердження Змін до Порядку визначення відрахувань коштів на поточні рахунки поставачальників електричної енергії за регульованим тарифом та на поточний рахунок із спеціальним режимом використання оптового поставачальника електричної енергії».

Затверджено Порядок затвердження, коригування та вилучення інвестиційної складової в тарифі на електричну енергію (постанова НКРЕКІП від 23.02.2017 № 224), який набрав чинності 16.03.2017.

Відповідно до умов Порядку затвердження, коригування та вилучення інвестиційної складової в тарифі на електричну енергію, затвердженого постановою НКРЕКІП від 23.02.2017 № 224:

- прийнято рішення, згідно з яким визнано такими, що втратили чинність, рішення про затвердження величини інвестиційної складової по проектах реконструкції енергоблоків № 3 Зуйівської ТЕС, № 4 Курахівської ТЕС, №№ 11, 14, 15 Луганської ТЕС ТОВ «ДТЕК Східенерго»; №№ 2, 4 Запорізької ТЕС, № 5 Криворізької ТЕС ПАТ «ДТЕК Дніпроенерго»; № 7 Добровірівської ТЕС № 4 Ладикинської ТЕС ПАТ «ДТЕК Західенерго»; № 6 Слов'янської ТЕС ПАТ «Донбасенерго» (постанова НКРЕКІП від 30.03.2017 № 449).

- затверджені від'ємні платежі ТОВ «ДТЕК Східенерго», ПАТ «ДТЕК Дніпроенерго», ПАТ «ДТЕК Західенерго», ПАТ «Донбасенерго», з метою вилучення суми коштів, які були нараховані як інвестиційна складова по проектах реконструкції енергоблоків № 3 Зуйівської ТЕС, № 4 Курахівської ТЕС, №№ 11, 14, 15 Луганської ТЕС ТОВ «ДТЕК Східенерго»; №№ 2, 4 Запорізької ТЕС, № 5 Криворізької ТЕС ПАТ «ДТЕК Дніпроенерго»; № 7 Добровірівської ТЕС № 4 Ладикинської ТЕС ПАТ «ДТЕК Західенерго»; № 6 Слов'янської ТЕС ПАТ «Донбасенерго», на загальну суму 3,026 млрд грн. (постанови від 30.03.2017 №№ 450 – 453);

- відновлено нарахування інвестиційної складової по проекту реконструкції енергоблока № 1 Криворізької ТЕС ПАТ «ДТЕК Дніпроенерго», затвердженої постановою НКРЕ від 26.04.2012 № 533 «Про затвердження величини інвестиційної складової тарифу ПАТ «ДТЕК Дніпроенерго», та внесено відповідні зміни до величини цієї інвестиційної складової (постанова НКРЕКІП від 30.03.2017 № 457);

- відновлено нарахування інвестиційної складової по проекту реконструкції енергоблока № 10 Бурштинської ТЕС ПАТ «ДТЕК Західенерго», затвердженої постановою НКРЕ від 22.06.2012 № 806 «Про затвердження величини інвестиційної складової тарифу ПАТ «ДТЕК Західенерго», та внесено відповідні зміни до величини цієї інвестиційної складової (постанова НКРЕКІП від 30.03.2017 № 458);

- продовжено період нарахування інвестиційної складової по проекту реконструкції енергоблока № 7 Слов'янської ТЕС, затвердженої постановою НКРЕ від 13.06.2013 № 696 «Про затвердження величини інвестиційної складової тарифу ПАТ «Донбасенерго», по червень 2022 року (постанова НКРЕКП від 25.04.2017 № 540);
- продовжено період нарахування інвестиційної складової по завершеному у грудні 2015 року проекту реконструкції енергоблока № 9 Курахівської ТЕС, затвердженої постановою НКРЕ від 29.12.2011 № 251 «Про затвердження величини інвестиційної складової тарифу ТОВ «ДТЕК Східенерго», по грудень 2018 року (постанова НКРЕКП від 25.04.2017 № 541);
- внесено зміни до постанови НКРЕ від 29.12.2011 № 233 «Про затвердження величини інвестиційної складової тарифу ПАТ «Центренерго», згідно з якими величину інвестиційної складової по проекту будівництва СОУ на енергоблоці № 2 Трипільської ТЕС скориговано виходячи із копторисної вартості проекту відповідно до проектної документації стадії «Проект» та продовжено період її нарахування по грудень 2022 року (постанова НКРЕКП від 25.04.2017 № 542).
- З метою удосконалення нормативно – правових актів прийнятих на виконання вимог Закону України «Про ринок природного газу» та імплементації актів європейського законодавства, у 2017 році НКРЕКП були прийняті наступні постанови НКРЕКП:
  - від 26.01.2017 № 84 «Про затвердження Змін до деяких постанов НКРЕКП щодо запровадження на ринку природного газу використання одиниць енергії»;
  - від 10.03.2017 № 266 «Про затвердження Змін до Методики визначення та розрахунку тарифу на послуги розподілу природного газу» щодо соціального захисту побутових споживачів;
  - від 27.04.2017 № 603 «Про затвердження Змін до постанови Національної комісії, що здійснює державне регулювання у сферах енергетики та комунальних послуг, від 07 липня 2016 року № 1234» щодо впровадження форм звітності для Оператора ГТС;
  - від 28.04.2017 № 615 «Про затвердження Змін до постанови НКРЕКП від 30.09.2015 № 2493» щодо врегулювання проблемних питань, які виникли в ході діяльності суб'єктів ринку природного газу, зокрема фінансового забезпечення та банківських гарантій які надаються замовниками послуг транспортування, а також внесення змін до Кодексу газотранспортної системи, в частині подання номінації/місячної номінації/реномінації, здійснення алокації, переходу права власності на природний газ у віртуальній торговій точці;
  - від 25.05.2017 № 689 «Про затвердження Змін до деяких постанов НКРЕКП» щодо внесення змін до Кодексу газосховищ, Типового договору зберігання (закачування, відбору) природного газу та Методики визначення та розрахунку тарифів на послуги зберігання (закачування, відбору) природного газу щодо газосховищ, до яких застосовується режим регульованого доступу в частині надання послуг зберігання (закачування, відбору) та розподілу потужності газосховища з метою забезпечення ефективного та максимального використання потужності газосховища;
  - від 13.07.2017 № 919 «Про внесення змін до Типового договору зберігання (закачування, відбору) природного газу» щодо внесення змін до Типового договору в частині врегулювання спірних питань та розбіжності щодо виконання умов Договору в



міжнародному арбітражі, у разі якщо замовник послуги із зберігання (закачування, відбору) природного газу (далі - Замовник) є нерезидентом України;

- від 24.10.2017 № 1290 «Про налагодження процесу обміну даними на ринку природного газу»;
- від 24.10.2017 № 1291 «Про заходи щодо врегулювання проблемної ситуації на ринку природного газу»;
- від 27.12.2017 № 1437 «Про затвердження Змін до деяких постанов НКРЕКП щодо впровадження добового балансування на ринку природного газу та процедури розробки, подання і затвердження Плану розвитку газотранспортної системи на наступні 10 років»;
- від 28.12.2017 № 1590 «Про встановлення граничного рівня плати за приєднання, що є стандартним, до газорозподільних систем на 2018 рік».

### **Створення сприятливих умов для залучення інвестицій у розвиток ринків у сферах енергетики та комунальних послуг**

У 2017 році НКРЕКП продовжила роботу з удосконалення нормативно – правової бази щодо формування інвестиційних програм технічного розвитку компаній, контролю за їх виконанням. Зокрема прийняті протокольні рішення щодо вдосконалення процедури розробки, подання, схвалення та контролю за виконанням інвестиційних програм.

З метою реалізації вимог Закону України «Про особливості доступу до інформації у сферах постачання електричної енергії, природного газу, теплопостачання, централізованого постачання гарячої води, централізованого питного водопостачання та водовідведення» до Порядку формування інвестиційних програм ліцензіатів з передачі та постачання електричної енергії, затвердженого постановою НКРЕ від 13.12.2012 №1627, постановою НКРЕКП від 25.05.2017 № 701 були внесені зміни в частині запровадження порядку оприлюднення та відкритого обговорення інвестиційних програм ліцензіатів з передачі електричної енергії місцевими (локальними) електричними мережами та постачання електричної енергії за регульованим тарифом.

На 2017 рік НКРЕКП розглянула та схвалила інвестиційні програми для всіх 35 ліцензіатів із передачі електричної енергії місцевими (локальними) електричними мережами та з постачання електричної енергії за регульованим тарифом на загальну суму 4 199 млн грн (без ПДВ). У програмах передбачені поквартальні плани виконання робіт та обсяги їх фінансування. Основним джерелом фінансування інвестиційних програм (42%) є тариф на передачу електричної енергії місцевими (локальними) електричними мережами та постачання електричної енергії за регульованим тарифом відповідної компанії. Разом з цим додатковими джерелами фінансування інвестиційних програм були визначені кошти, які компанії отримали внаслідок небалансу ТВЕ (30%), оплату за реактивну енергію від споживачів (25%) та невикористані кошти попередніх періодів (3%).

Комісія звертала особливу увагу на обґрунтованість запропонованих компаніями заходів і обсягів їх фінансування та пріоритетність спрямування коштів на технічну реконструкцію та модернізацію електричних мереж. У 2017 році обсяги фінансування

заходів з будівництва, модернізації та реконструкції електричних мереж та обладнання (І розділ інвестиційних програм) були схвалені на суму 3 млрд грн (без ПДВ), що складає 73% від загальної суми схвалених інвестиційних програм. На фінансування робіт, направлених на послідовне зменшення та недопущення понаднормативних витрат електроенергії, було передбачено 17% від загальної суми інвестиційних програм. Решту коштів передбачалося спрямувати на фінансування заходів із впровадження автоматизованих систем диспетчерсько-технологічного керування (АСДТК), будівництва систем зв'язку, реконструкції виробничих приміщень, комі'ютеризації компаній тощо.

Протягом року компанії щоквартально звітували про хід виконання інвестиційних програм. При належній необхідності та належному обґрунтуванні Комісія погоджувала зміни до інвестиційних програм. Основними факторами, які спричинили звернення компаній щодо внесення змін, були продовження виконання заходів інвестиційних програм попередніх періодів, коригування проектно – кошторисної документації, включення до складу інвестиційних програм додаткових заходів за рахунок економії тощо.

Інвестиційна програма єдиного ліцензіата з передачі електричної енергії магістральними та міждержавними електричними мережами ДП «НЕК «Укренерго» була схвалена на 2017 рік в обсязі 4 512 млн грн (без ПДВ). Джерелами її фінансування були визначені тарифні кошти (43%), кредити (33%) та інші доходи, зокрема, невикористані кошти попередніх періодів (24%).

Програмою ДП «НЕК «Укренерго» у 2017 році зокрема передбачені заходи з: реконструкції ПС 750 кВ «Київська» з встановленням другого автотрансформатора 750 кВ та будівництво повітряних ліній 330 кВ у Київській області.

будівництва ПС 330/110/35 кВ «Західна» із заходами ПЛ 330 кВ;

будівництва ПС 500 кВ «Кременська» із заходами ПЛ 500 кВ та ПЛ 220 кВ;

будівництва ПЛ 330 кВ Західноукраїнська-Богородчани з реконструкцією ПС 330 кВ «Богородчани» і ПС 750 кВ «Західноукраїнська»;

будівництва ПЛ 750 кВ ПЛ Рівненська АЕС – Київська з розширенням ПС 750 кВ Київська та заходами ПЛ 750 кВ;

Протягом звітного року НКРЕКП продовжувала роботу з удосконалення механізму стимулювання енергопостачальних компаній до зниження технологічних витрат електричної енергії шляхом схвалення їх інвестиційних програм, в яких були передбачені заходи із нового будівництва, реконструкції та модернізації електричних мереж з врахуванням їх оптимальних схем, заходи, що передбачали комплексний підхід до реконструкції розподільчих мереж зі зміною їх конфігурації та підвищенням рівня автоматизації, заходи із вдосконалення систем та засобів обліку електроенергії, покращення енергозбутової роботи тощо.

Реалізація зазначених заходів здійснювалася за рахунок передбачення у тарифах на електричну енергію відповідних коштів.

З метою встановлення механізму розроблення, затвердження, погодження, схвалення та використання інвестиційних програм суб'єктів господарювання у сфері централізованого водопостачання та водовідведення та визначення обґрунтованості запланованих ними капітальних витрат у структурі інвестиційної складової тарифів на централізоване водопостачання та/або водовідведення

на принципах економічної доцільності, а також використання коштів цими суб'єктами прийнято постанову НКРЕКП від 14.09.2017 № 1131 «Про затвердження Порядку розроблення, погодження та затвердження інвестиційних програм суб'єктів господарювання у сфері централізованого водопостачання та водовідведення».

Протягом 2017 року опрацьовано 91 інвестиційну програму ліцензіатів НКРЕКП у сфері централізованого водопостачання та водовідведення, з них: 63 інвестиційні програми схвалено, 13 підприємствах – відмовлено у схваленні з наданням відповідних обґрунтувань та повідомлення ліцензіатам, опубліковано на сайті НКРЕКП для обговорення інформацію по 15 інвестиційних програмах (6 – на 2017 рік, 9 – на 2018 рік).

Крім того, НКРЕКП у 2017 році 24 ліцензіатам НКРЕКП встановлено індивідуальні технологічні нормативи використання питної води.

З метою визначення обґрунтованості запланованих суб'єктами господарювання у сфері теплопостачання капітальних витрат у структурі інвестиційної складової тарифів на теплову енергію за тарифом, встановленим на принципах економічної доцільності, у тому числі на принципах стимулюючого регулювання, а також цільового використання коштів цими суб'єктами, постановою НКРЕКП від 31.08.2017 № 1059 (набрала чинності 12.01.2018) затверджено *Порядок розроблення, погодження, затвердження та виконання інвестиційних програм суб'єктів господарювання у сфері теплопостачання*.

У 2017 році НКРЕКП було схвалено інвестиційні програми на 2017 рік 37 суб'єктам господарювання у сфері теплопостачання, з яких 28 є ліцензіатами НКРЕКП, 9 – ліцензіати місцевих державних адміністрацій, відповідно до вимог постанови НКРЕКП від 22.03.2017 № 308 «Про затвердження Ліцензійних умов провадження господарської діяльності у сфері теплопостачання» з моменту набрання нею чинності, а саме: з 19.05.2017.

Схваленими інвестиційними програмами передбачено встановлення 2 661 будинкових приладів обліку теплової енергії.

Загальний обсяг фінансування інвестиційних програм на 2017 рік склав 632 581,12 тис. грн, з яких спрямовано на реалізацію заходів, зокрема з:

- модернізації (реконструкції) теплових мереж – 387 303,14 тис. грн (61 % від загального обсягу фінансування інвестиційних програм);

- встановлення приладів обліку теплової енергії на вводах житлових будинках (з урахуванням вартості проектних робіт) – 91 383,84 тис. грн (14 % від загального обсягу фінансування інвестиційних програм).

У нафтогазовій сфері було схвалено 40 Планів розвитку газорозподільних систем на 2017-2026 роки, загальний обсяг фінансування яких на 2017 рік склав 1097133,4 тис. грн без ПДВ, з яких 532036,2 тис. грн без ПДВ (48%) спрямовано на реалізацію заходів з встановлення індивідуальних лічильників природного газу.

З метою прискорення забезпечення споживачів засобами обліку природного газу, зокрема, шляхом оптимізації типорозмірів та зміни типів лічильників у залежності від кількості абонентів у будинках, для запровадження масштабного встановлення

загальнобудинкового обліку природного газу діє програма щодо встановлення будинкових лічильників газу населенню, що використовує природний газ для приготування їжі.

Станом на 01.01.2018 за звітністю ліцензіатів було встановлено 17 087 будинкових лічильники, що забезпечило покриття 1 228 444 абонентів без обліку.

Відповідно до статті 6 Закону України «Про державне регулювання у сфері комунальних послуг» НКРЕКП забезпечує створення сприятливих умов для залучення інвестицій у розвиток інфраструктури ринку комунальних послуг та здійснює контроль за виконанням суб'єктами природних монополій та суб'єктами господарювання на суміжних ринках інвестиційних програм, спрямованих на оновлення основних фондів, підвищення ефективності та зменшення втрат у процесі провадження діяльності, що підлягає регулюванню.

На виконання вищезазначеного в сферах перероблення та захоронення побутових відходів було прийнято постанову від 25.05.2017 № 706 «Про затвердження Порядку формування, схвалення інвестиційних програм та/або інвестиційних планів суб'єктів господарювання у сфері захоронення побутових відходів» та постанову від 27.10.2017 № 1308 «Про затвердження Порядку формування та схвалення інвестиційних програм суб'єктів господарювання у сфері перероблення побутових відходів».

### **Забезпечення захисту прав споживачів товарів, послуг у сферах енергетики та комунальних послуг**

На виконання вимог статей 17 та 21 Закону України «Про Національну комісію, що здійснює державне регулювання у сферах енергетики та комунальних послуг» з метою забезпечення захисту прав та законних інтересів споживачів товарів (послуг), які виробляються (надаються) суб'єктами господарювання, що провадять діяльність у сферах енергетики та комунальних послуг та створенню умов альтернативного способу досудового врегулювання спорів між споживачами та суб'єктами господарювання, що провадять діяльність у сферах енергетики та комунальних послуг НКРЕКП було розроблено та схвалено на відкритому засіданні проект постанови НКРЕКП «Про затвердження Правил розгляду звернень споживачів щодо дій суб'єктів господарювання, що провадять діяльність у сферах енергетики та/або комунальних послуг, та врегулювання спорів». Зазначена Постанова дозволяє:

- 1) забезпечити якомога швидке відновлення порушених прав споживачів або заявників які бажають ними стати, у тому числі громадян;
- 2) сприятиме виявленню й усуненню НКРЕКП причин та умов виникнення порушень суб'єктами господарювання вимог законодавства, що регулює діяльність у сферах енергетики та комунальних послуг, і ліцензійних умов;
- 3) підвищити рівень дотримання суб'єктами господарювання законодавства, що регулює їх діяльність у сферах енергетики та комунальних послуг, і ліцензійних умов.

13 січня 2017 року набула чинності постанова НКРЕКП від 18.10.2016 №1841 «Про затвердження Порядку забезпечення стандартів якості надання послуг з електропостачання» якою встановлено загальні та гарантовані стандарти якості надання послуг, та компенсації споживачам за їх недотримання.

Окрім того 21 вересня 2017 року була прийнята Постанова НКРЕКП № 1156 «Про затвердження Мінімальних стандартів та вимог до якості обслуговування споживачів та постачання природного газу» з метою підвищення загального рівня якості обслуговування споживачів при наданні послуг розподілу та постачання природного газу, рівня захисту прав споживачів, які отримують послуги неналежної якості, шляхом встановлення компенсацій за недотримання стандартів та вимог до якості обслуговування споживачів при наданні послуг розподілу та постачання природного газу.

З метою забезпечення відкритості та прозорості діяльності НКРЕКП основною формою роботи Комісії є засідання у формі відкритих слухань, які проводились щотижнево із залученням усіх заінтересованих сторін, ЗМІ та громадськості. Інформація про дату, час, місце і питання порядку денного разом з матеріалами (проектами рішень та обґрунтування до них) до засідань Комісії у формі відкритих слухань, а також інформація про їх результати оперативно доводилася до відома громадськості шляхом оприлюднення на офіційному веб-сайті НКРЕКП та на її сторінках у соціальних мережах Facebook і Twitter. Протягом року транслювалися засідання Комісії у формі відкритих слухань в режимі онлайн (через веб-сайт та YouTube) та зберігався вільний доступ до архіву їх записів.

Для досягнення більш високого рівня поінформованості споживачів НКРЕКП постійно проводилася інформаційна кампанія з роз'яснення державної політики щодо поступового приведення тарифів на електроенергію та комунальні послуги до економічно обґрунтованого рівня, роз'яснення структури зазначених тарифів і встановлення тарифів на транспортування та розподілу природного газу тощо.

Комісія проводила активну роботу щодо взаємодії з національними та регіональними редакціями та журналістами профільних і ділових видань, інформаційних агентств, телеканалів та радіостанцій. Постійно оновлювалася база контактів, за результатами якої Комісія у 2017 році взаємодіяла з близько 857 представниками ЗМІ.

Керівництвом Комісії проводилися брифінги, надавалися коментарі та інтерв'ю представникам ЗМІ (Перший національний телеканал, Перший канал Українського радіо, телекомпанія «5 канал», «Еспресо TV», «Інтер», «112 Україна», «NewsOne» та ін.).

Зокрема, було надано роз'яснення на такі теми:

- «Уряд на зв'язку з громадянами», Перший національний телеканал;
- «Під контролем», Перший канал Українського радіо;
- «Дмитро Вовк про енергетичну ситуацію в Україні», телекомпанія «5 канал»;
- «Дмитро Вовк взяв участь у засіданні Ради регіонального розвитку та представив децентралізацію тарифів», телеканал «112 Україна»;
- «Тарифи на електроенергію: Запитання-відповіді», телеканал «Еспресо TV»;
- «Про нові правила оплати, які можуть знизити ціну на природний газ у програмі «Подобности», телеканал «Інтер»;

- «Про зміни в платіжках за природний газ», телекомпанія «5 канал»;
- «Абонплата за газ, як зміняться тарифи у програмі «Подорожності», телеканал «Інтер»;
- «Про продовження перехідного періоду для користувачів газових плит стосовно нової абонплати за природний газ», телеканал «NewsOne»;
- «Щодо тарифів на транспортування та розподіл природного газу у програмі «Свобода слова», телеканал «ІSTV»;
- «Про введення абонплати за газ для населення», телекомпанія «5 канал»;
- «Щодо призупинення абонплати за природний газ», телеканал «NewsOne»;
- «Про розділення рахунків за природний газ», телеканал «NewsOne»;
- «Дмитро Вовк звітує у Верховній Раді України про діяльність НКРЕКП», телекомпанія «5 канал»;
- «Про тарифоутворення у сфері електроенергетики», телеканал «112 Україна»;
- «В Україні найнижчі тарифи на електроенергію серед європейських країн», сайт «Нове Время»;
- «Що буде з тарифами за «комуналку»: інтерв'ю з головою НКРЕКП Дмитром Вовком», інтернет-видання «Обозреватель».

Протягом звітного року в Українському кризовому медіа-центрі за участю Голови НКРЕКП відбулися брифінги щодо актуальних питань галузі на такі теми: «Тарифи на електричну енергію для населення та можливості зменшити свій рахунок» та «Тарифи у сфері природного газу та захист споживачів».

Крім того, Дмитро Вовк взяв участь у засіданнях круглого столу на такі теми: «Нові схеми підтримки відновлюваних джерел енергії на ринку електроенергії» і «Як захистити споживача в період складних реформ енергориноків» в Комітеті Верховної Ради України з питань паливно-енергетичного комплексу, ядерної політики та ядерної безпеки.

Також своєю діяльністю НКРЕКП висвітлювала шляхом розміщення на власному веб-сайті анонсів подій, прес-релізів, інформації про прийняті рішення (1466), розсилаючи їх представникам ЗМІ.

Водночас, з метою вжиття заходів реалювання, Комісією постійно здійснювався моніторинг інформаційних інтернет-ресурсів щодо публікацій про діяльність Регулятора та проблемні питання енергетичної та комунальної галузей в цілому. За результатами моніторингу щоденно готувалися інформаційні огляди для керівництва НКРЕКП.

Для зворотного зв'язку з громадськістю у мережі Інтернет функціонував Форум НКРЕКП. Протягом звітного року на Форумі було створено 2417 нових тем, у рамках яких розміщено 3975 повідомлень. На сайті НКРЕКП постійно діяли рубрики «Питання-відповідь», де розміщувалися роз'яснення та відповіді на актуальні запитання споживачів.

Важливе значення для забезпечення відкритості діяльності Регулятора має власний офіційний веб-сайт НКРЕКП у мережі Інтернет, на якому систематично та оперативно розміщувалися новини, інформація про діяльність Комісії, проекти, що мають ознаки регуляторних актів, із зауваженнями і пропозиціями та проекти інших рішень, що підлягають відкритому обговоренню,

оприлюднювались усі рішення Комісії та обґрунтування до них тощо. Також розміщувалися на веб-сайті акти про результати перевірок ліцензіатів Комісії разом із поясненнями та обґрунтуванням.

Протягом року провадилась постійна робота з наповнення основних розділів та підрозділів веб-сайту інформацією та її оновлення для зручного сприйняття розміщених інформаційних матеріалів відповідно до потреб користувачів.

У 2017 році продовжувалась робота щодо модернізації веб-сайту, створено онлайн-сервіси, а саме:

- календар засідань – вибравши дату проведення засідань Комісії, можна отримати повну інформацію щодо порядку денного, матеріалів до засідання, протоколу засідання, відеозапису та прийнятих рішень;
- пошук листів онлайн – сервіс пошуку вхідних реквізитів, відповідального підрозділу та терміну опрацювання запитів, скарг і листів споживачів;
- новини НКРЕКП на вашій пошті – сервіс дає можливість оперативно отримувати актуальні новини на електронну пошту з офіційного веб-сайту;
- калкулятори приєднання до газорозподільчих мереж та електроустановок – дають можливість оперативно отримати відповіді на такі питання:
  - скільки буде коштувати послуга з приєднання?
  - у які терміни відбудеться підключення?
  - хто є виконавцем послуг?
  - яка відповідальність виконавця за невчасне надання послуг?

НКРЕКП продовжувала політику інформування та взаємодії зі споживачами енергоресурсів, тому на веб-сайті була розміщена інформація про середнє споживання природного газу та електроенергії побутовими споживачами у 2016 році по областях.

Крім того, для споживачів була створена на веб-сайті окрема рубрика в новинах «ВАЖЛИВЕ ДЛЯ СПОЖИВАЧА», де розміщувалась інформація з актуальних питань щодо розрахунку за електричну енергію за зонними тарифами; особливості встановлення лічильників природного газу; особливості застосування тарифів на електричну енергію для споживачів, об'єднаних шляхом утворення юридичної особи; попередньої оплати у зв'язку із внесеними змінами до пункту 6.6 Правил користування електричною енергією; інформаційні матеріали з роз'ясненнями стосовно «зеленого» тарифу для домогосподарств, ключової інформації для інвесторів у зелену енергетику («зелений» тариф) та захисту прав споживачів у сфері теплопостачання; інформація щодо оплати за спожиту електричну енергію населенням, а також для побутових споживачів природного газу щодо «рекомендованого платежу».

З метою підвищення рівня інформування споживачів електричної енергії та природного газу на веб-сайті НКРЕКП було розміщено, у зручному форматі карти, контакти кол-центрів та інформаційно-консультативних центрів електропостачальних компаній, точки контакту газопостачальних та газорозподільних підприємств.

За результатами моніторингу «Доступ до засідань колегіальних органів виконавчої влади», які проводилися громадськими організаціями у співпраці із Секретаріатом Уповноваженого Верховної Ради з прав людини у рамках Платформи «Омбудсмен плюс», Національна комісія, що здійснює державне регулювання у сферах енергетики та комунальних послуг, за результатами 2017 року здобула 11 місць серед колегіальних центральних органів виконавчої влади.

Також з метою оперативного інформування громадськості актуальні новини Комісії оприлюднювались на сторінках НКРЕКП у соціальних мережах Facebook та Twitter (понад 1700 публікацій).

На каналі НКРЕКП популярного відеохостингу YouTube розміщувалися відеоматеріали із сюжетами про діяльність Комісії та коментарями керівництва щодо важливих питань. На сервісі інтернет-ресурсу SlideShare розміщено 102 презентації та документа з різних тематик, які були переглянуті користувачами 270 тис. разів.

З метою роз'яснення діяльності НКРЕКП для споживача розроблені, надруковані та розміщені на веб-сайті 12 інформаційних буклетів (листівок) з актуальних тем роботи Регулятора.

Рішення Комісії також оприлюднювались в її друкованому засобі масової інформації – «Інформаційний бюлетень НКРЕКП». Протягом року вийшло друком 12 номерів бюлетеня загальним обсягом 3511 сторінок, де опубліковано всі постанови і розпорядження Комісії. Водночас систематично поповнювались усіма постановами, розпорядженнями, окремими наказами і листами НКРЕКП Юридична інформаційно-пошукова система Верховної Ради України «Законодавство» та Система інформаційно-правового забезпечення «ІПА.Закон».

Крім того, з набранням чинності Закону України «Про Національну комісію, що здійснює державне регулювання у сферах енергетики та комунальних послуг» запроваджено публікацію рішень Регулятора, що мають ознаки регуляторних актів, а також рішення з питань встановлення тарифів на товари (послуги) суб'єктів природних монополій, цін (тарифів) для населення (якщо відповідні повноваження щодо встановлення цін (тарифів) надані спеціальними законами) в офіційному друкованому виданні - газеті «Урядовий кур'єр».

#### *Участь громадськості в роботі НКРЕКП*

При НКРЕКП діє консультативно-дорадчий орган – Громадська рада. У першому півріччі 2017 року відбулося два засідання Громадської ради при НКРЕКП.

4 жовтня 2017 року відбулися установчі збори для формування нового складу Громадської ради, та постановою НКРЕКП від 12.10.2017 № 1246 було затверджено її склад.

З моменту формування нового складу Громадської ради при НКРЕКП відбулося три її засідання, в яких активну участь брали фахівці Комісії.



Налагодуванню системного діалогу з громадськістю в НКРЕКП сприяло проведення у 2017 році консультацій з громадськістю. Протягом звітного року за участю представників Громадської ради відбулися засідання за круглим столом та громадські слухання на такі теми:

- «Проблемні питання формування та забезпечення єдиного тарифного стимулювання перероблення та захоронення побутових відходів»;
- «Стан впровадження стимулюючого тарифоутворення для енергорозподільчих компаній»;
- «Включення понаднормативних витрат теплової енергії в теплових мережах підприємств теплопостачання до складу тарифу на теплову енергію. Умови включення до тарифів та програми зменшення витрат у мережах»;
- «Газ. Тарифи. Перспективи»;
- «Газ. Тарифи. Українські реалії»;
- «Прозорість та контроль в діяльності Регулятора»;
- «Огляд кращих світових практик тарифоутворення у сфері розподілу природного газу»;
- «Необхідність запровадження окремого коефіцієнту «зеленого» тарифу для об'єктів електроенергетики, що здійснюють виробництво електричної енергії з використанням в якості робочого тіла генераторного (піролізного) газу, отриманого в процесі примусової газифікації біомаси».

Водночас на офіційному веб-сайті НКРЕКП функціонує рубрика «Громадська рада», де розміщуються відомості про діяльність Громадської ради (установчі документи, склад ради, протоколи засідань тощо).

**Керівник апарату НКРЕКП**

  
(підпис)

**С.В. Христюк**  
(ініціали та прізвище)

## ІНФОРМАЦІЯ

про досягнення запланованої мети, завдань та результативних показників  
головним розпорядником коштів державного бюджету в межах бюджетних програм  
у 2017 році

1. Державне космічне агентство України (638)  
(найменування головного розпорядника коштів  
державного бюджету) (КВК)

## 2. Мета діяльності (місія) головного розпорядника

Використання космічного потенціалу для вирішення актуальних завдань соціально-економічного, екологічного, культурного, інформаційного, наукового та освітнього розвитку суспільства, забезпечення інтересів держави у сфері національної безпеки та оборони

### 3. Показники, що характеризують стан використання бюджетних коштів

	Обсяги бюджетних асигнувань			Касові видатки (надані кредити)		
	Загальний фонд	Спеціальний фонд	Разом	Загальний фонд	Спеціальний фонд	Разом
Видатки (без урахування видатків за рахунок власних надходжень)	2 485 390,9	472 100,0	2 957 490,9	2 462 147,0	414 978,4	2 877 125,4
Видатки за рахунок власних надходжень	X	45 070,3	45 070,3	X	40 710,1	40 710,1
Надання кредитів						
Всього видатки та надання кредитів	2 485 390,9	517 170,3	3 002 561,2	2 462 147,0	455 688,5	2 917 835,5

### 4. Стратегічні цілі, завдання та досягнуті результати діяльності головного розпорядника

Найменування	Одиниця виміру	Заплановано	Виконано	Пояснення щодо розбіжностей між фактичними та плановими показниками результату
1	2	3	4	5
Стратегічна ціль 1 Задоволення суспільних потреб в послугах космічних інформаційних, супутникових навігаційних та телекомунікаційних систем із застосуванням орбітальних засобів національних та закордонних операторів космічних систем, даних геофізичного моніторингу Землі				
Завдання 1 Задоволення суспільних потреб у сфері дистанційного зондування Землі з космосу				
Ступінь готовності модернізованої наземної станції станції СКТРЛ-М1 за напрямом " (Шифри "Січ-СКТРЛ", "Січ-СКТРЛ-ЗМП") станом на 01.01.2018 року	відсоток	99,9	99,9	
Ступінь готовності підсистеми архівації, каталогізації, пошуку та розповсюдження даних дистанційного зондування Землі наземного інформаційного комплексу (Шифр "Січ-Архів") станом на 01.01.2018 року	відсоток	58,1	58,1	

Ступінь готовності льотного зразку оптичного сканера з просторовим розрізненням 2,5 м (Шифр "Січ-2М-СВРЗ") станом на 01.01.2018 року	відсоток	61,6	61,6	
Ступінь готовності розроблення та виготовлення космічної платформи, проведення наземних випробувань. (Шифр "Січ-2М") станом на 01.01.2018 року	відсоток	81,2	81,1	
<b>Завдання 2: Задоволення суспільних потреб у сфері султеникових навігаційних послуг</b>				
Ступінь готовності багатопольових регіональних навігаційних інформаційних систем (шифр "Навігація-РНС-мережа") станом на 1.01.2018 року	відсоток	87,1	87,1	
<b>Завдання 3: Діяльність в інтересах національної безпеки та оборони (згідно з державним оборонним замовленням)</b>				
Ступінь готовності мобільної станції станом на 01.01.2018 року	відсоток	24	13,8	За напрямом "Проведення космічної діяльності в інтересах національної безпеки і оборони" по одній ДКР не досягнуто запланованого ступеня готовності (24%) по причині перенесення терміну виконання робіт на 2018 рік в зв'язку з необхідністю закупівлі комплектуючих виробів, термін постачання яких має тривалий період
Ступінь готовності наземної станції станом на 01.01.2018 року	відсоток	100	100	
Ступінь готовності сегменту станом на 01.01.2018 року	відсоток	100	0	За напрямом "Проведення космічної діяльності в інтересах національної безпеки і оборони" виконання однієї ДКР перенесено на 2018 рік в зв'язку з необхідністю закупівлі програмно-технічного комплексу (протокольне рішення від 20.11.2017 р. № 7)
<b>Завдання 4: Міжнародне співробітництво в космічній сфері</b>				
Ступінь готовності інформаційно-аналітичних та презентаційних матеріалів для забезпечення у поточному році заходів міжнародного співробітництва у космічній сфері станом на 01.01.2018 року	відсоток	100	100	

Завдання 5. Прийом, обробка спеціальної та службової інформації з космічних апаратів, а також контроль технічними засобами космічного простору та навігаційного поля					
Кількість сеансів прийому спеціальної та службової інформації	одиниць	6200	3685	Зменшення фактичної кількості сеансів прийому спеціальної та службової інформації на 2515 од. по відношенню до планових відбулося у зв'язку з перенесенням запуску космічного апарата "Мікросат-М" на 2020 рік.	
Кількість прийнятих, оброблених космічних знімків та тематичної інформації, переданих споживачам	одиниць	13190	11888	Зменшення фактичної кількості прийнятих, оброблених космічних знімків та тематичної інформації, переданих споживачам, по відношенню до планових на 1302 од. відбулося у зв'язку зі зменшенням кількості сеансів прийому спеціальної та службової інформації	
Степень готовності ЦУП КА станом на 01.01. 2018 року	відсоток	64,4%	64,4%		
Завдання 6. Контроль технічними засобами за дотриманням міжнародних договорів та угод щодо обмеження та заборони випробувань ядерної зброї					
Кількість направлених годин технічними засобами (станціями)	годин	195000	195000		
Кількість переданих споживачам звітних матеріалів за результатами моніторингу ядерних випробувань та обробки геофізичних явищ	одиниць	2845	3003	Збільшення фактичної кількості переданих споживачам звітних матеріалів за результатами моніторингу ядерних випробувань та обробки геофізичних явищ на 158 од. відбулося у зв'язку з підвищенням сейсмічної активності Земної кулі	
Завдання 7. Контроль за якістю наукових досліджень, розробленням, виготовленням, поставкою та монтажем ракетно-космічної техніки					
Кількість договорів контролю за якістю продукції	штук	253	156	Кількість договорів, які знаходяться під контролем ЦУЗ-ДКАУ, зменшилась за звітний період в порівнянні з плановими показниками у зв'язку зі зменшенням кількості НДДКР за замовленнями інших заінтересованих міністерств, державних установ і організацій, а також інших суб'єктів підприємницької діяльності та іноземних суб'єктів господарської діяльності на основі договорів	

				(контрактів). На виконання Указу Президента України від 16.09.15р. №549/2015 "Про рішення Ради національної безпеки і оборони України від 2 вересня 2015 року "Про застосування персональних спеціальних економічних та інших обмежувальних заходів (санкцій)" деякі підприємства змушені були зупинити виконання договорів з підприємствами РФ, а також внаслідок призупинення співпраці по програмі "Дніпро" та зменшення замовлень ракетно-космічної техніки з боку підприємств України
--	--	--	--	--

## Стратегічна ціль 2. Підвищення науково-технічного та технологічного потенціалу України

Завдання 1. Створення космічного апарата "Мікросат-М" для комплексних досліджень сейсміоноосферних та сонячно-земних зв'язків				
Ступінь готовності створення космічного апарата "Мікросат-М" (бортової наукової апаратури, інтеграція корисного навантаження з платформою, підготовка до запуску космічної системи "Мікросат-М") (Шифри "Іоносат-Мікросат-М", "Іоносат-Мікросат-М-НЕВ") станом на 01.01.2018 року	відсоток	72,6	71,9	Невідповідність звітної ступені готовності плановому показнику виникла завдяки оптимізації окремих витрат по послугах та зменшенню вартості роботи
Завдання 2. Організація, науково-методичне забезпечення та впровадження різних форм та методів навчання.				
Питома вага дітей, що здобудуть позашкільну освіту	відсоток	100	100	
Рівень задоволення якістю навчання	відсоток	100	100	
Стратегічна ціль 3. Забезпечення виконання міжнародних проєктів щодо ліквідації стратегічної ядерної зброї та запобігання розповсюдженню зброї масового знищення, забезпечення безпечного стану довкілля				
Завдання 1. Виконання робіт з утилізації палива - вигучення палива методом підрозриву. його переробка, виплодження та використання вихрових речовин, утилізації порожніх корпусів двигунів				
Обсяг утилізації твердого ракетного палива	тонн	280,3	293,9	Збільшення обсягу утилізації твердого ракетного палива на 13,6 тонн пов'язане із застосуванням технології утилізації відходів твердопаливної крихти з емульсією шляхом термічної обробки за кошти міжнародної технічної допомоги, що

				вплинуло на відповідне відхилення обсягів твердого ракетного палива, що знаходиться на зберіганні, на кінець звітного періоду
<b>Завдання 2. Забезпечення безпеки зберігання під час утилізації споряджених та порожніх корпусів двигунів, паливела продуктів його переробки</b>				
Рівень утилізації твердого ракетного палива	відсоток	54,5	54,8	Збільшення рівня утилізації твердого ракетного палива на 0,3 % пов'язане із застосуванням технології утилізації віхходів твердопаливного крихти з емульсією шляхом термічної обробки за кошти міжнародної технічної допомоги, що вплинуло на відповідне відхилення обсягів твердого ракетного палива, що знаходиться на зберіганні, на кінець звітного періоду

## 5. Висновок про ступінь досягнення запланованої мети, виконання завдань та результативних показників головним розпорядником

Законом України «Про затвердження Загальнодержавної цільової науково-технічної космічної програми України на 2013 – 2017 роки» від 5 вересня 2013 року № 439-VII (далі – Програма) встановлено, що фінансування з державного бюджету Космічної програми здійснюється у повному обсязі з віднесенням до захищених видатків бюджету.

Фінансування даної програми здійснювалося відповідно до Порядку використання бюджетних коштів, який прийнятий постановою Кабінету Міністрів України від 19.07.2017 року № 269 «Про внесення змін до постанови Кабінету Міністрів України від 8 вересня 2016 року № 598» і паспорта бюджетної програми, затвердженого спільним наказом Міністерства фінансів України та Державного космічного агентства від 27.12.2017 року № 185/1132 на загальну суму 81 100,0 тис. гривень.

В 2017 році на фінансування розвитку та ефективного використання космічного потенціалу України для розв'язання нагальних проблем у сфері безпеки держави, впровадження високих технологій та підвищення рівня науки і освіти та модернізації наземної космічної інфраструктури з державного бюджету виділено лише 80 051,7 тис. грн., що складає 35,5 відсотків від передбачених за Програмою.

Через відсутність належного фінансування склалася ситуація, в умовах якої неможливо було забезпечити виконання в повному обсязі заходів Програми.

Враховуючи такий стан фінансування, Державне космічне агентство визначило пріоритетні завдання на 2017 рік, що дало можливість забезпечити спрямування коштів на продовження та завершення окремих науково-дослідних та дослідно-

конструкторських робіт та впровадження отриманих результатів робіт на виготовлення ракетно-космічної техніки, модернізації наземного комплексу управління космічними апаратами.

Такими пріоритетними заходами визначено:

- за завданням «Задоволення суспільних потреб у сфері дистанційного зондування Землі з космосу» - створення космічних систем «Січ-2-1» та «Січ-2М», модернізацію наземного комплексу управління космічними апаратами - станцію сумісної командно-телеметричної радіолінії (СКТРЛ) для забезпечення управління космічними апаратами «Мікросат-М» та «Січ-2-1»;

- за завданням «Створення космічного апарата «Мікросат-М» для комплексних досліджень сейсміоносферних та сонячно-земних зв'язків» - створення космічного апарата "Мікросат-М".

- за завданням «Прийом, обробка спеціальної та службової інформації з космічних апаратів, а також контроль технічними засобами космічного простору та навігаційного поля» - відновлення та модернізація наземного комплексу управління (зокрема основної складової наземного комплексу управління - Центру управління польотами космічних апаратів) для забезпечення надійної роботи під час управління космічними апаратами і прийому інформації.

**За завданням «Задоволення суспільних потреб у сфері дистанційного зондування Землі з космосу» передбачено створення космічних систем «Січ-2-1», «Січ-2М» та модернізацію наземного комплексу управління космічними апаратами.**

**Створення космічного апарату «Січ-2-1» з просторовою розрізненістю 7,8 м.**

Основне призначення - отримання цифрових знімків поверхні Землі в оптичному діапазоні зі середньою роздільною здатністю, обробка перспективних технологій і проведення наукових досліджень, оновлення топографічних карт і створення базового продукту для різних тематичних додатків. Визначення структури та площі посівів, інвентаризація ґрунтових ресурсів та прогноз врожайності. Контроль природних ресурсів, повеней, паводків, пожежів, посухи, забруднення навколишнього середовища.

Основні користувачі даних «Січ-2-1» - Міноборони, ДСНС, MinTOT, Minприроди, Мінагрополітики, Minregionbud, інші заінтересовані центральні органи виконавчої влади та місцевого самоврядування.

Готовність проекту космічної системи «Січ-2-1» на кінець 2017 року: космічного апарату «Січ-2-1» - 95%, наземного сегменту - 67%;

**Створення космічного апарату «Січ-2М» з просторовою розрізненістю 2,5 м. (нова розробка ДП КБ «Південне», яка буде відповідати сучасним вимогам до супутників такого класу).**

Основне призначення – вирішення завдань національної безпеки та оборони, задоволення суспільних потреб в цивільному секторі національної економіки, розширення співпраці з Європейським Союзом в галузі дистанційного зондування Землі.



Основне призначення - оперативне отримання оптико-електронних знімків поверхні Землі з високою роздільною здатністю на місцевості. Космічний апарат забезпечує створення схеми заданих ділянок земної поверхні і отримання цифрових зображень в панхроматичному, багатоспектральному і інфрачервоному діапазонах. Також забезпечить підвищення рівня безпеки країни шляхом своєчасного виявлення ознак військової, економічної, екологічної та інших загроз безпеки країни, оперативної оцінки можливого рівня завданої шкоди від потенційної загрози, інформаційної підтримки діяльності вищого військово-політичного керівництва країни та силових міністерств.

Реалізація проекту «Січ-2М» є важливим кроком у виконанні завдання космічних програм України щодо створення та експлуатації постійно діючого угруповання вітчизняних космічних апаратів «Січ» для спостереження Землі в оптичному діапазоні.

Запуск космічного апарату «Січ-2М» планується на 2020 рік, на кінець 2017 року готовність космічного апарату становить 8%.

### **Модернізація наземного комплексу управління космічними апаратами.**

Складовою частиною наземного комплексу управління є наземна станція сумісної командно-телеметричної радіолінії (СКТРЛ), що забезпечує управління космічним апаратом шляхом передачі команд і масивів інформації на борт космічного апарату, прийом й обробку квитанційної та телеметричної інформації, а також прийом масиву даних, що надходять з борта космічного апарату (у тому числі масивів даних від приймача GPS), виміру похибкої дальності й радіальної швидкості космічного апарату, виміру неузгодженості бортової та наземної шкал часу й видачу результатів у центр управління польотів (ЦУП).

У 2017 році завершена модернізація наземної станції «СКТРЛ-М1» для забезпечення управління космічними апаратами «Мікросат-М» та «Січ-2-1».

### **Завдання «Створення космічного апарата «Мікросат-М» для комплексних досліджень сейсмоіоносферних та сонячно-земних зв'язків.**

Метою завдання є забезпечення вивчення процесів в іоносфері Землі в широкому діапазоні просторових і часових масштабів для екологічного моніторингу в інтересах безпеки.

В рамках завдання здійснюється створення космічного апарату «Мікросат-М», відпрацювання складових частин корисного навантаження космічного апарату (комплексу наукової апаратури (КНА) «Іоносат-Мікро», аміачної рушійної установки, перспективних хімічних та сонячних батарей живлення, терморегульовальних покриттів, ширококуткової інформаційної радіолінії, малогабаритної астровимірювальної системи, безплатформеного астроінерційного блоку), підготовку наземного сегменту для управління та прийому інформації з КА «Мікросат-М».

Науковий експеримент «Іоносат - Мікро» є першим експериментом в області космічних досліджень, авторами і головними виконавцями якого виступають українські фахівці. До складу КНА «Іоносат-Мікро» входять 9 наукових приладів

для вимірювань параметрів навколоземної плазми, два з яких створюють вчені з Польщі та Болгарії. Для реалізації експерименту було створено наземний центр оброблення наукової інформації, розроблено наукову програму, програму підсупутникового зондування іоносфери та проект освітньої програми з досліджень іоносфери.

Участь в експерименті «Іоносат - Мікро» європейських країн є кроком інтеграції вітчизняної науки до європейського простору та демонстрацією здатності України виступати партнером західних держав в реалізації космічних досліджень.

На 01.01.2018 готовність космічного апарату «Мікросат-М» – 89 %. Завершено автономне відпрацювання складових частин космічного апарату «Мікросат-М», проведено статичні, динамічні випробування, транспортувальні випробування КА, здійснено комплектацію льотного зразка космічного апарату, здійснені роботи з розроблення експлуатаційної документації на наземний сегмент, проведення технічного обслуговування наземного обладнання.

### **Завдання «Прийом, обробка спеціальної та службової інформації з космічних апаратів, а також контроль технічними засобами космічного простору та навігаційного поля»**

Сеанс прийому спеціальної інформації - це операції з приймання спеціальної інформації (даних дистанційного зондування Землі) з космічного апарату засобом наземного спеціального комплексу (НСК) на безперервному часовому інтервалі.

Космічні апарати з яких проводився прийом спеціальної інформації: «EROS-B», «SUOMI NPP», «TERRA», «AQUA», серії «NOAA».

Всього виконано 3685 сеансів прийому спеціальної інформації у т.ч. службової інформації.

В інтересах Служби зовнішньої розвідки виконано 391 сеансів прийому спеціальної інформації.

Організовано прийом космічних знімків (спеціальної інформації) з космічних апаратів «EROS-B», «SUOMI NPP», «TERRA», «AQUA», серії «NOAA» та отримання оптичних і радарних знімків з космічних апаратів «Sentinel», налагоджено їх багатопольову тематичну обробку.

Передача інформації здійснюється з серверу Центру прийому і обробки спеціальної інформації та контролю навігаційного поля, розміщується на сайтах Державного космічного агентства, Національного центру управління та випробування космічних засобів і Центру прийому і обробки спеціальної інформації та контролю навігаційного поля.

Надання космічної інформації відомствам (споживачам) в інтересах національної безпеки та оборони, економіки України:

№ з/п	Інформація, яка передається	Споживачі
Надання послуги щодо виконання прийому даних за програмною подвійною використання космічних апаратів (сеансів прийому)	Силові відомства, спецслужби	
Інформація : космічні знімки; оброблені космічні знімки; тематичні карти; звіти	РНБО (в т.ч. Головний ситуаційний центр РНБО) Служба безпеки України ГУР МОУ СЗР Головне оперативне управління ГПШ ЗСУ Державна прикордонна служба України Міністерство екології та природних ресурсів України Міністерство аграрної політики та продовольства України Державна служба України з надзвичайних ситуацій Державний комітет України по водному господарству Національна гвардія України Генеральна прокуратура України Генеральна прокуратура (Прокуратура АР Крим) Штаб Антитерористичного центру при СБУ	
Інформація з виявлення ядерних вибухів на іноземних випробувальних полігонах, контролю за сейсмічною обстановкою та іншими геофізичними явищами	Адміністрація Президента України Рада національної безпеки і оборони Секретаріат Кабінету Міністрів України Міністерство закордонних справ України Міністерство оборони України Державна служба України з надзвичайних ситуацій Центральний та Резервний вузли УІАС НС Управління Служби безпеки України в Житомирській області	
Звіти, доповіді передані споживачам за результатами контролю космічного простору	Силові відомства, спецслужби Головний ситуаційний центр РНБО ДП «КБ «Південне»	

Всього надано користувачам за 2017 рік 11888 одиниць космічних знімків, інформаційно-аналітичних звітів та тематичних карт.

## Оцінка ефективності виконання програм ДКА

За рахунок коштів, які передбачені Держбюджетом на 2017 рік, були частково профінансовані роботи зі створення космічних систем дистанційного зондування Землі та наукових досліджень у сфері сонячно-земних зв'язків. Такий стан фінансування унеможливив завершення створення вітчизняних космічних апаратів.

Готовність проекту космічної системи «Січ-2-1» на кінець 2017 року: космічного апарату «Січ-2-1» - 95%, наземного сегменту - 67%.

Готовність проектів космічних апаратів на кінець 2017 року: «Мікросат-М» - 89% та «Січ-2М» - 8%.

Крім цього, вихід Федеративної Республіки Бразилії з проекту "Циклон-4" унеможливив запуск космічних апаратів "Мікросат-М" та "Січ-2-1" ракетою-носієм "Циклон-4", у зв'язку з чим ДКА опрацьовує питання щодо запуску зазначених апаратів іншою ракетою, для чого необхідне додаткове фінансування.

У продовж 2014-2017 років космічна діяльність здійснюється у складних економічних та політичних умовах, що склалися у взаємовідносинах з Російською Федерацією, оскільки частка продукції підприємств галузі для російських замовників складала від 60 до 80 відсотків від загального обсягу. В умовах російської агресії втрачено значний ринок реалізації нашої продукції, а провідні підприємства галузі опинилися в складному фінансовому стані.

Незважаючи на сучасний економічний та політичний стан ситуацію в галузі вдалося дещо стабілізувати. За підсумками 2017 року обсяги виробництва товарної продукції зросли на 24 % в порівнянні з 2016 роком, а обсяги реалізації продукції - на 22 %. Основним фактором є зростання гривневого еквіваленту виручки за експортними договорами.

Розширення присутності та зміцнення позицій вітчизняних підприємств-експортерів ракетно-космічної техніки, технологій та послуг на світовому товарному ринку потребує значного часу та зусиль.

У 2013 - 2017 роках забезпечено присутність українських ракет-носіїв на світовому ринку космічних послуг: в рамках міжнародних комерційних проектів "Морський старт", "Наземний старт", "Дніпро". Здійснено 26 пусків ракет-носіями українського виробництва, на орбіту виведено 90 супутників. Загальна сума коштів, отриманих підприємствами космічної галузі в результаті реалізації комерційних проектів "Морський старт", "Дніпро", "Наземний старт", склала більше 4,6 млрд. гривень.

Внаслідок реалізації заходів Програми у 2013-2017 роках створено умови для впровадження високотехнологічної інноваційної продукції (системи управління, прилади, засоби наземної інфраструктури), що забезпечуватимуть розвиток космічних технологій та їх трансфер у реальний сектор національної економіки.

Забезпечено співпрацю із стратегічними партнерами України у космічній сфері, реалізацію спільних проектів в рамках двосторонніх угод, а також представлення інтересів України в міжнародних організаціях.


Здійснено низку науково-освітніх заходів щодо залучення молоді до космічної діяльності, а також поліпшення умов праці молодих фахівців на підприємствах, що підпорядковані ДКА.

Відповідно до Закону України «Про Державний бюджет України на 2018 рік» на фінансування робіт за державними цільовими програмами і державним замовленням у сфері космічної галузі, в тому числі загальнодержавної цільової науково-технічної космічної програми України передбачено 87 000,0 тис. гривень. Державне космічне агентство вважає за доцільне продовжити виконання науково-дослідних та дослідно-конструкторських робіт, які виконувались в 2017 в рамках Загальнодержавної цільової науково-технічної космічної програми України, та впровадження отриманих результатів робіт у реальний сектор національної економіки.

Таким чином реалізація Програми дасть змогу:

- забезпечити трансфер космічних технологій в реальний сектор економіки держави (шляхом розвитку та ефективного використання космічного потенціалу України, у тому числі для посилення обороноздатності держави), підвищити можливості доступу громадян до сучасних інформаційних технологій;
- сформувати економічно стійку, конкурентоспроможну, диверсифіковану ракетно-космічну галузь національної економіки, що забезпечить провадження космічної діяльності відповідно до сучасних вимог та національних інтересів і перетворить її в дієвий інструмент державної політики;
- забезпечити присутність України на світовому ринку космічних послуг;
- поглибити співробітництво України з Європейським космічним агентством у космічній сфері.

Заступник Голови ДКА



В.С. Міхєєв

**ІНФОРМАЦІЯ**  
**про досягнення запланованої мети, завдань та результативних показників**  
**головним розпорядником коштів державного бюджету в межах бюджетних програм**  
**у 2017 році**

**1. Національне агентство України з питань виявлення, розшуку та управління активами, одержаними від корупційних та інших злочинів** (643)

(найменування головного розпорядника коштів державного бюджету)

(КВК)

**2. Мета діяльності (місія) головного розпорядника**

Забезпечення формування та реалізації державної політики у сфері виявлення та розшуку активів, на які може бути накладено арешт у кримінальному провадженні, та/або з управлінні активами, на які накладено арешт або які конфісковано у кримінальному провадженні.

Національне агентство України з питань виявлення, розшуку та управління активами, одержаними від корупційних та інших злочинів є центральним органом виконавчої влади зі спеціальним статусом, уповноваженим на формування та реалізацію державної політики у сфері виявлення та розшуку активів, які можуть бути арештовані у кримінальному провадженні, а також управління активами, які арештовані у кримінальному провадженні.

**3. Показники, що характеризують стан використання бюджетних коштів**

тис.грн.

Найменування	Обсяги бюджетних асигнувань			Касові витрати (надані кредити)		
	Загальний фонд	Спеціальний фонд	Разом	Загальний фонд	Спеціальний фонд	Разом
Видатки (без урахування видатків за рахунок власних надходжень)	42 333,7		42 333,7	27 019,6		27 019,6
Видатки за рахунок власних надходжень	X	-	-	X	-	-
Надання кредитів	-	-	-	-	-	-
<b>Всього видатки та надання кредитів</b>	<b>42 333,7</b>	<b>-</b>	<b>42 333,7</b>	<b>27 019,6</b>	<b>-</b>	<b>27 019,6</b>

## 4. Стратегічні цілі, завдання та досягнуті результати діяльності головного розпорядника

Найменування	Одиниці виміру	Заплановано	Виконано	Пояснення щодо розбіжностей між фактичними та плановими показниками результату
1	2	3	4	5
<i>Стратегічна ціль 1. Забезпечення формування та реалізації державної політики у сфері виявлення та розшуку активів, на які може бути накладено арешт у кримінальному процесі, та/або з управління активами, на які накладено арешт або які конфісковано у кримінальному процесі.</i>				
<b>Здійснення заходів з розшуку, проведення оцінки активів за зверненням слідчого, детектива, прокурора, суду (слідчого судді).</b>				
Кількість заходів з виявлення, розшуку, проведення оцінки активів, управління арештованими активами	од.	43	183	За 2017 рік проведено: 107 заходів із забезпечення здійснення оцінки переданих Національному агентству в управління активів; земельно-технічну експертизу 6 активів, переданих Національному агентству в управління активів; розміщення на депозитному рахунку Національного агентства коштів, отриманих від реалізації трьох транспортних засобів. За 2017 рік надійшло 69 звернень від правоохоронних органів з виявлення та розшуку активів, щодо яких проведено ряд заходів, які вплинули на кінцеві показники звітного періоду.
Рівень виконання заходів з виявлення, розшуку, проведення оцінки активів, управління арештованими активами	відс.	100	100	У 2017 році Національне агентство отримало доступ до наступних державних реєстрів та інформаційних баз даних: реєстру речових прав на нерухоме майно; реєстру актів цивільного стану громадян; реєстру юридичних осіб, фізичних осіб-підприємців та громадських формувань; реєстру об'єктів рухомого майна; реєстру довіреностей; модулю аналітики тендерних закупівель; системи «Аркан»; системи «Поточна дислокація суден»; реєстрів на об'єкти прав інтелектуальної власності; адміністративних даних НКЦПФР та Нацкомфінпослуг; реєстру декларацій осіб, уповноважених на виконання функцій держави або місцевого самоврядування.

				<p>Національним агентством розглянуто 69 звернень від правоохоронних органів України (органів прокуратури, Національної поліції, Служби безпеки України, Державної фіскальної служби, Національного антикорупційного бюро). За результатами розгляду цих звернень опрацьовано інформацію про 559 фізичних та 289 юридичних осіб, в тому числі, нерезидентів.</p> <p>Станом на 31.12.2017 Генеральною прокуратурою України відповідно до ухвал суду Національному агентству передано в управління 125 об'єктів, на які накладено арешт у кримінальному провадженні, а саме: 57 квартир, 2 житлові будинки, 28 машиномісць, 22 автомобіля, 5 нежитлових приміщень, 2 нежитлові будинки, 2 об'єкта незавершеного будівництва, 6 земельних ділянок, 1 цілісний майновий комплекс, база мисливства та спортивно-любительської ловлі риби.</p> <p>Станом на 31.12.2017 щодо 80% від загальної кількості об'єктів, переданих в управління Національному агентству, визначений шлях управління.</p>
<p><b>Здійснення співробітництва з органами іноземних держав, до компетенції яких належать питання щодо виявлення, розшуку та управління активами, іншими компетентними органами іноземних держав, відповідними міжнародними організаціями.</b></p>				
Кількість відряджень за кордон	од.	4	9	<p>За 2017 році здійснено 9 відряджень за кордон, з них: 7 відряджень для участі у міжнародних форумах, засіданнях міжнародних організацій та мереж з питань повернення активів;</p> <p>2 відрядження для участі у: - навчальній програмі "Повернення активів: замороження та арешт активів", яка проводилась у Міжнародній академії ОЕСР з розслідування податкових злочинів; - семінарі на тему "Найкращі практики установ з повернення та управління активами у країнах Європейського Союзу", який відбувся за ініціативи Європейського Союзу в рамках проекту TAIEХ.</p>



Кількість людино-днів перебування за кордоном	од.	8	82	Для забезпечення завдань налагодження та розвитку співробітництва з міжнародними, міжурядовими організаціями, мережами, діяльність яких спрямована на забезпечення міжнародного співробітництва у сфері виявлення, розшуку та управління активами, щодо обміну досвідом та інформацією з питань, пов'язаних з виявленням, розшуком та управлінням активами у відраджених перебували 18 працівників Національного агентства. Загальний термін перебування у закордонних відраджених – 82 дні. Термін перебування у відраджених одного працівника в середньому становив 4,5 дні.
---	-----	---	----	--

## 5. Висновок про досягнення мети діяльності, стратегічних цілей, виконання завдань головним розпорядником

Національне агентство України з питань виявлення, розшуку та управління активами, одержаними від корупційних та інших злочинів (далі - Національне агентство) - це новостворений центральний орган виконавчої влади зі спеціальним статусом, фактична діяльність якого розпочалась у 2017 році. Відповідно до Закону України від 10 листопада 2015 року № 772-VIII "Про Національне агентство з питань виявлення, розшуку та управління активами, одержаними від корупційних та інших злочинів" (далі - Закон № 772-VIII) основним завданням Національного агентства є формування державної політики у сфері виявлення та розшуку активів, на які може бути накладено арешт у кримінальному провадженні, та/або з управління активами, на які накладено арешт або які конфісковано у кримінальному провадженні, а також побудова системи взаємодії з існуючими антикорупційними та правоохоронними органами щодо ефективного і своєчасного арешту активів та управління ними на користь державних інтересів.

Бюджетною програмою Національного агентства "Керівництво та управління у сфері розшуку та управління активами, одержаними від корупційних та інших злочинів" (КІПКВК 6431010) забезпечується реалізація державної політики у сфері розшуку та управління активами, одержаними від корупційних та інших злочинів.

Заходи щодо забезпечення початку роботи Національного агентства здійснювались згідно з Планом заходів щодо забезпечення здійснення повноважень та виконання функцій органу виконавчої влади Національним агентством з питань виявлення, розшуку та управління активами, одержаними від корупційних та інших злочинів, затвердженим розпорядженням Кабінету Міністрів України від 14.12.2016 № 1015-р.

У 2017 році про досягнення Національним агентством запланованої мети, завдань та результативних показників свідчать перевиконання запланованих результативних показників діяльності, які об'єктивно та наочно показують рівень виконання кожного завдання, що визначались Національним агентством у 2017 році та охоплювали основні сфери, у яких забезпечувалась реалізація державної політики і висвітлювались найбільш суттєво важливі результати його діяльності.

У 2017 році Національне агентство здійснювало діяльність направлену на:

- забезпечення стратегічного позиціонування Національного агентства у засобах масової інформації, формування у суспільства, державних структур та міжнародних партнерів об'єктивного уявлення про діяльність Національного агентства;
- здійснення інформаційно-роз'яснювальної роботи через засоби масової інформації щодо діяльності Національного агентства;
- нагадування та підтримка дієвих інформаційно-комунікативних зв'язків із засобами масової інформації;
- здійснення співпраці з Громадською радою при Національному агентстві та забезпечення висвітлення її діяльності;
- нагадування співпраці з громадськими організаціями, діяльність яких пов'язана із запобіганням та протидією корупції;
- формування інформаційної політики Національного агентства у ЗМІ, громадськості та органах державної влади.

На виконання пункту 41 розпорядження Кабінету Міністрів України від 14.12.2016 № 1015-р "Про затвердження плану заходів щодо забезпечення здійснення повноважень та виконання функцій органу виконавчої влади Національним агентством з питань виявлення, розшуку та управління активами, одержаними від корупційних та інших злочинів" у 2017 році створено офіційний веб-сайт Національного агентства - [www.apta.gov.ua](http://www.apta.gov.ua), який розпочав свою роботу 31 травня 2017 року.

З метою забезпечення доступності інформації, розміщеної на веб-сайті Національного агентства для користувачів з вадами зору в 2017 році здійснено модернізацію веб-сайту та створено модуль адаптації для користувачів з вадами зору, відповідно до вимог постанови Кабінету Міністрів України від 26.09.2013 № 730 "Про внесення змін до постанов Кабінету Міністрів України від 4 січня 2002 р. № 3 і від 29 серпня 2002 р. № 1302".

У 2017 році відповідно до статті 12 Закону № 772-VIII для забезпечення громадського контролю за діяльністю Національного агентства сформовано та затверджено персональний склад Громадської ради при Національному агентстві.

У 2017 році Національним агентством:

- з метою інформування громадськості про діяльність Національного агентства підготовлено та розміщено на веб-сайті агентства 70 інформаційних повідомлень;

- організовано та проведено одну прес-конференцію та медіа-супровід заходу щодо передачі для реалізації на аукціоні арештованого майна;
- організовано та проведено інтерв'ю Голови Національного агентства РК "Голос столиці", інтернет-виданням "Дело.ца", "Народна правда", "DW", "Левый берег", "Цензор.нет", а також ТК "1+1. ТСН-тиждень", "Громадське ТБ", ТК "Прямий", "24", "ІСТУ";
- підготовлено текст та організовано публікацію блога Голови Національного агентства в інтернет-виданні "Левый берег"; "Чи запрацює в Україні інститут реалізації арештованого майна? Або зробити все щоб не повертати вкрадене";

- організовувалися відеосупроводи спроб огляду приміщень, які передані Національному агентству в управління;
- підготовлено презентаційні матеріали про Національне агентство, буклети (англомовні), інфографіки з основної діяльності Національного агентства.

Протягом 2017 року Національне агентство співпрацювало з представниками таких громадських організацій як Програма ЄС "Антикорупційна ініціатива ЄС України", "Трансперенсі Інтернешнл Україна".

Упродовж звітного періоду проводились робочі зустрічі з керівниками та журналістами засобів масової інформації, у тому числі в рамках урядової комунікаційної стратегії "Єдиний голос".

На забезпечення виконання статті 16 Закону № 772-VIII у частині співробітництва з міжнародними, міжурядовими організаціями, мережами, діяльність яких спрямована на забезпечення міжнародного співробітництва у сфері виявлення, розшуку та управління активами:

- Національне агентство авторизоване у Камденській міжвідомчій мережі з повернення активів (CARIN). Представники Національного агентства у 2017 році брали участь у щорічному загальному засіданні CARIN;

- Національне агентство авторизоване у Глобальній мережі контактних пунктів Інтерполу з розшуку активів в якості контактного органу від України та отримало доступ до захищеної системи зв'язку Інтерполу для обміну інформацією з розшуку активів (I-SECOM), та є партнером Ініціативи з повернення вкрадених активів (StAR) та активно співпрацює з мережею в частині обміну інформацією та досвідом, проведення спільних заходів, у тому числі навчальних. Представники Національного агентства брали участь у 7-ій Глобальній конференції з повернення активів, співорганізаторами якої виступали INTERPOL та StAR;

- Національне агентство є партнером платформи офісів з повернення активів держав-членів ЄС та підгрупи з питань управління активами в рамках Платформи. Представники Національного агентства протягом 2017 року брали участь у засіданнях як Платформи, так і Підгрупи.

Таким чином Національне агентство поінформувало ключові спеціалізовані міжнародні організації, та установи держав-членів ЄС, які провадять діяльність у сфері виявлення, розшуку та управління активами про створення, компетенцію та початок своєї роботи, а також розпочало налагодження співробітництва з ними.

Відповідно до Указу Президента від 25.10.2017 № 337 Голова Національного агентства А. Янчук у складі делегації України взяв участь у 7-ій сесії Конференції сторін Конвенції ООН проти корупції.

Також у 2017 році представники Національного агентства за рахунок коштів міжнародної технічної допомоги взяли участь у навчальній програмі "Повернення активів: замороження та арешт активів", яка проводилась у Міжнародній академії ОЕСР з розслідування податкових злочинів та у семінарі на тему "Найкращі практики установ з повернення та управління активами у країнах Європейського Союзу", який відбувся за ініціативи Європейського Союзу в рамках проекту TAPEX.

Протягом 2017 року Національним агентством отримано доступ до таких державних реєстрів та інформаційних баз даних: реєстру речових прав на нерухоме майно; реєстру актів цивільного стану громадян; реєстру юридичних осіб, фізичних осіб-підприємців та громадських формувань; реєстру об'єктів рухомого майна; реєстру довіреностей; модулю аналітики тендерних закупівель; системи "Аркан"; системи "Поточна дислокація суден"; реєстрів на об'єкти прав інтелектуальної власності; адміністративних даних НКЦПФР та Напкомфінтсблуг; реєстру декларацій осіб, уповноважених на виконання функцій держави або місцевого самоврядування; повний доступ до облікового запису "Відкритий реєстр національних публічних діячів України".

Досліджено можливість отримання інформації в режимі онлайн із земельних реєстрів, реєстрів підприємств, реєстрів нерухомості та інших баз даних іноземних країн; проаналізовано наявні відкриті та закриті міжнародні реєстри та встановлено близько 500 іноземних джерел інформації.

Досліджено можливість отримання інформації з відкритих джерел за межами України, з реєстрів та баз даних з вільним доступом, зокрема, з реєстрів компаній Великобританії, Естонії, Італії, Угорщини, Чехії, Литви, Латвії, Швейцарії, Швеції, Словенії, Кіпру, Мальти, Росії, Польщі, Німеччини тощо.

Налагоджено взаємодію з правоохоронними органами з розшуку активів - підписано спільний наказ Національного агентства, Національного антикорупційного бюро України, Генеральної прокуратури України, Служби безпеки України, Міністерства внутрішніх справ України, Міністерства фінансів України від 20.10.2017 року № 115/197-О/297/586/869/857 "Про порядок взаємодії та обміну інформацією, необхідної для виявлення, розшуку активів" (зарєєстровано в Міністерстві юстиції України 02.11.2017 за № 1342/31210).

Підписано ряд Угод про співпрацю та взаємодію з: Національним антикорупційним бюро, Національною комісією з цінних паперів та фондового ринку, Державною службою фінансового моніторингу України, Національною комісією, що здійснює державне регулювання у сфері ринків фінансових послуг, Державною фіскальною службою України, Національним агентством з питань запобігання корупції, Державною

казначейською службою України; громадською організацією "Центр протидії корупції", опрацьовано концепцію реєстру арештованих активів з заінтересованими органами в Україні.

Згідно з вимогами Закону № 772-VIII, у порядку, встановленому законодавством про публічні закупівлі, між Національним агентством та ТОВ "Українська експертна група" було укладено договори, за якими суб'єктом оціночної діяльності у 2017 році проведено 107 оцінок об'єктів, переданих Національному агентству в управління. Також Національним агентством з метою виконання функцій щодо проведення аналізу даних та результатів досліджень стосовно управління активами та організації здійснення заходів, пов'язаних з управлінням активами, укладено договір з Київським науково-дослідним інститутом судових експертиз, за яким Національному агентству надані послуги з проведення земельно-технічної експертизи щодо 6 активів, переданих Національному агентству в управління.

На конкурсних засадах у порядку, встановленому законодавством про публічні закупівлі, Національним агентством визначено переможцем конкурсу з відбору юридичної особи для здійснення реалізації арештованих активів Державне підприємство "СЕТАМ", з яким укладено договір про надання послуг з організації та проведення електронних торгів. Протягом 2017 року Національним агентством було розміщено на електронній торговій площаді ДП "СЕТАМ" дванадцять транспортних засобів, з яких успішно реалізовано три.


Від продажу зазначених автомобілів на поточний рахунок Національного агентства, відкритий в ПАТ "Державний ощадний банк", надійшли грошові кошти, щодо яких здійснено заходи управління шляхом розміщення їх на депозитному рахунку Національного агентства.

Крім того, із загальної кількості переданих Національному агентству в управління активів, на які накладено арешт у кримінальному провадженні, 77 об'єктів згідно з частиною другою статті 21 Закону, передано Національним агентством в управління, визначеним за результатами конкурсу, юридичним особам у порядку, встановленому законодавством про державні (публічні) закупівлі та укладено договори відповідно до глави 70 Цивільного кодексу України з урахуванням особливостей, визначених Законом.

Протягом 2017 року була проведена робота щодо забезпечення добору персоналу Національного агентства. З березня 2017 року проведено 12 конкурсів, для участі в яких подало документи 1103 особи. За результатами проведених конкурсів визначено переможцями 52 особи. Станом на 31 грудня 2017 року центральний апарат Національного агентства становить 72 особи (55,4% від штатної чисельності).

Протягом звітного періоду, за участі Ради Європи, новопризначені працівники проходили навчання та були озайомлені з кращими практиками управління активами, одержаними від корупційних та інших злочинів та інших злочинів та взяли участь у спеціальній програмі навчання з озайомлення аналітичних методів обробки інформації.

**Голова Національного агентства України з питань виявлення, розшуку та управління активами, одержаними від корупційних та інших злочинів**



**А. В. ЯНЧУК**

## ІНФОРМАЦІЯ

про досягнення запланованої мети, завдань та результативних показників  
головним розпорядником коштів державного бюджету в межах бюджетних програм  
у 2017 році

1. Національна рада України з питань телебачення і радіомовлення (644)  
(найменування головного розпорядника коштів державного бюджету) (КВК)

## 2. Мета діяльності (місія) головного розпорядника

Основною метою діяльності є надіяд за дотриманням законів України у сфері телерадіомовлення, а також здійснення регуляторних повноважень.

Здійснення державної політики ліцензування телерадіомовлення, національного використання природно обмеженого радіочастотного ресурсу держави; реалізації положень законодавства України в сфері телебачення і радіомовлення. Прийняття рішень про створення та розвиток каналів мовлення, мереж мовлення, телемереж, які передбачають використання радіочастотного ресурсу.

## 3. Показники, що характеризують стан використання бюджетних коштів

Найменування	Обсяги бюджетних асигнувань			Касові видатки (надані кредити)		
	Загальний фонд	Спеціальний фонд	Разом	Загальний фонд	Спеціальний фонд	Разом
Видатки (без урахування видатків за рахунком власних надходжень)	47601,8		47601,8	47544,7		47544,7
Видатки за рахунком власних надходжень	X	0,4	0,4	X	0	0
Надання кредитів						
Всього видатки та надання кредитів	47601,8	0,4	47602,2	47544,7	0	47544,7

тис. грн.

#### 4. Стратегічні цілі, завдання та досягнуті результати діяльності Головного розпорядника

Найменування	Одиниці виміру	Заплановано	Виконано	Пояснення щодо розбіжностей між фактичними та плановими показниками результату
1	2	3	4	5
<b>Стратегічна ціль 1. Створення єдиного інформаційного простору, його інтеграція у єдиний інформаційний простір з урахуванням національних особливостей і інтересів, забезпечення інформаційної безпеки на внутрішньодержавному та міжнародних рівнях.</b>				
<b>Завдання 1. Контроль та нагляд за дотриманням законодавства телерадіоорганізаціями і провайдерами програмної послуги, ліцензування телерадіомовлення, ліцензування провайдерів програмної послуги та ведення Державного реєстру телерадіоорганізацій України.</b>				
Кількість виданих, продовжених та переоформлених ліцензій	шт.	1080	1119	Відхилення фактичних показників від планових пояснюються: 1) змінами в чинному законодавстві, а саме: - ст. 35 Закону України "Про телебачення і радіомовлення" щодо зміни відомостей про прямого власника (співвласника) та/або кінцевого бенефіціарного власника (контролера), що призвело до збільшення кількості подачі заяв ліцензіатами з метою приведення своєї діяльності до норм чинного законодавства; - зміни до Додатку 1 до ліцензії на мовлення "Відомості про засновника (співзасновників), власника (співвласників), кінцевого бенефіціарного власника (контролера) телерадіоорганізації-ліцензіата та пов'язаних осіб" затвердженого рішенням Національної ради № 562 від 13.04.2017; 2) необхідністю внесення змін до умов ліцензії НСТУ у зв'язку із переходом на суспільне телебачення і радіомовлення відповідно до Закону України "Про суспільне телебачення і радіомовлення України"; 3) в грудні 2017 року було подано 142 заяви про видачу, продовження і переоформлення ліцензій, по яких ще не прийнято рішення; 4) є також зареєстровані заяви про продовження ліцензії на мовлення, по яких ще не прийняті рішення, так як відповідно до ч. 3 ст. 33 ЗУ "Про телебачення і радіомовлення", рішення щодо них прийматиметься не пізніше ніж 60 днів до закінчення строку дії ліцензії; 5) у 2017 році було оголошено 13 конкурсів на мовлення, на які подано 531 заява про видачу ліцензії, з них 65 ТРО виграли у конкурсах і отримали ліцензії на мовлення.

Кількість проведених перевірок телерадіоорганізації і провайдерів програмної послуги	шт.	461	380	Відхилення фактичних показників виконання плану перевірок телерадіоорганізації та провайдерів програмної послуги відбулося у зв'язку із: - неможливістю проведення планових перевірок ліцензіатів на території АР Крим та м. Севастополі у зв'язку з їх окупацією країною-агресором; - затривання мораторію на проведення перевірок суб'єктів господарювання, які здійснюють діяльність у зоні АТО у період проведення антитерористичної операції (згідно зі статтею 3 Закону України "Про тимчасові заходи на період проведення антитерористичної операції"); - надходженням до Національної ради проханням 2017 року клопотань ліцензіатів про анулювання ліцензій, що унеможливило проведення деяких планових перевірок; - внесенням змін (Національною радою) до Плану проведення перевірок телерадіоорганізації та провайдерів програмної послуги України на 2017 р. в частині вилучення перевірок провайдерів програмної послуги (у яких минув рік діяльності відповідно до виданої ліцензії).
Кількість добових моніторингів	шт.	1000	1000	
Находження до Державного бюджету України від плати за видачу, продовження, переоформлення ліцензій і за видачу дубліката ліцензій за мовлення, ліцензій провайдера програмної послуги	тис. грн..	17600	32244,3	Відхилення фактичного показника надходжень ліцензійного збору від планового відбулося: 1) за рахунок проведення конкурсу на вільні радіочастоти; - надходження від сплати грошового внеску під конкурсну гарантію для участі у конкурсі; - надходження від сплати ліцензійного збору за видачу нових ліцензій на мовлення, що є переможцями конкурсу; - надходження від сплати ліцензійного збору за видачу ліцензій провайдера програмної послуги з використанням технології ДТН (Digital To Home); - надходження від сплати ліцензійного збору за видачу нових ліцензій супутникового телевізійного мовлення; 2) надходження від сплати штрафів.
Завдання 2. Створення і розвиток каналів мовлення, мереж мовлення та телемереж, які передбачають використання радіочастотного ресурсу.				

Кількість замовлених у ДП «Український державний центр радіочастот» висновків щодо можливості та умов користування радіочастотним ресурсом України для потреб теледіалогов	шт.	209	145	<p>Відхилення фактичного показника від планового пояснюється тим, що при розробленні Висновків проводилась робота з міжнародної координації параметрів радіочастотного присвоєння з адміністративними зв'язку сусідніх країн (зв'язкового мовлення, телевізійного мовлення (за номінал частоти) в кількості 218 шт).</p> <p>Розрахунок пікових показників ускладнює невизначеність необхідності проведення заходів з міжнародної координації радіочастотних присвоєнь на початку розроблення Висновків.</p> <p>Також, при плануванні показників ефективності необхідно враховувати вартість робіт з підбору радіочастот з розрахунком ЕМС РЕЗ (пункт 3 розділу І Тарифів №578). В залежності від адміністративної приналежності населеного пункту та кількості населення, вартість робіт визначається з урахуванням коефіцієнту ускладнення електромагнітної обстановки (пункт 3 Розділу І Тарифів № 578).</p> <p>У 2017 році Національна рада уклала з ДП "УДЦР" Договір № 0006/9е-17 від 01.02.2017 відповідно до якого ДП "УДЦР" розроблено та надано 21 висновок щодо можливості та умов користування радіочастотним ресурсом України для потреб теледіалогов на суму 94 381,80 грн. Відповідно до вимог Закону України "Про здійснення державних закупівель" Національна рада здійснила переговори процедури закупівлі робіт (послуг) з розроблення Висновків щодо можливості та умов користування радіочастотним ресурсом України для потреб теледіалогов, в результаті - укладено з ДП "УДЦР" Договір № 0006/103е-17 від 10.05.2017. Відповідно до Актів виконаних робіт ДП "УДЦР" розробив та надав Національній раді 124 висновки на суму 496 869,6 грн. Загалом, Національна рада у 2017 році здійснила закупівлю 145 Висновків на загальну суму 591 251,4 грн.</p> <p>Слід зазначити, що плановим обсягом робіт за Договором № 0006/103е-17 від 10.05.2017 передбачалось, в тому числі, розроблення Висновків (телевізійне мовлення) в смузі радіочастот 470 - 694 МГц для емісії каналу частот 790 - 862 МГц від РЕЗ наземного цифрового телевізійного мовлення. ДП "УДЦР" Висновки (телевізійне мовлення) Національній раді не надавав, що вплинуло на фактичний показник середньої вартості одного Висновку.</p> <p>Також, планувався отримати Висновки (НЦТВМ) в смузі частот 174 - 230 МГц для побудови засильнонаціонального мультимедіа в стандарті DVB-T2 на базі КРРТ з використанням 372 РЕЗ НЦТВМ. Проте ДП "УДЦР" повідомив (лист від 12.12.2017 №16/6879) про неможливість використання 132 РЕЗ НЦТВМ та про оптимізацію технічних характеристик заявлених РЕЗ Концерном РРТ шляхом зменшення кількості РЕЗ та зміни потужності частини РЕЗ. Зазначене вплинуло на загальний обсяг отриманих Висновків та їх вартість.</p>
Рівень збільшення кількості каналів теледіалогов у зв'язку із збільшенням висновків	відс.	11,6	8,1	



## 5. Висновок про досягнення мети діяльності, стратегічних цілей, виконання завдань головним розпорядником

Національна рада України з питань телебачення і радіомовлення – конституційний, постійно діючий колегіальний орган, основним завданням якого є надія за отриманням законів у сфері теледіаломовлення, а також здійснення регуляторних повноважень, визначення перспектив розвитку теледіаломовлення в Україні.

Національна рада України з питань телебачення і радіомовлення (далі - Національна рада), як і в попередні роки, вибудовувала свою роботу, керуючись насамперед інтересами держави, яка у збройному конфлікті виборює свою територіальну цілісність, відстоює національні інтереси та захищає інформаційний простір від руйнівного впливу країни-агресора.

Зважаючи на виклики, які несе в собі гібридна війна для вього цивілізованого світу, національний регулятор далі інформував міжнародну спільноту про постійне оновлення її методів, виникнення нових впливів і цілей та їх апробацію на українському ґрунті.

Незважаючи на численні зміни вітчизняного медійного законодавства, яке розроблялося у мирний час і дотепер часто не відповідає вимогам нинішньої ситуації в країні, регуляторний орган у межах своїх повноважень оперативно реагує на виклики, пов'язані з новими методами ведення інформаційних атак і дезінформації.

Оскільки у минулі роки було проведено тотальну перевірку іноземних програм щодо отримання ними вимог Європейської конвенції про транскордонне телебачення і українського законодавства та припинено ретрансляцію 80 іноземних програм, то 2017 року із переліку дозволених до ретрансляції програм вилучено лише 4 іноземні мовники, у яких раніше таких порушень не фіксувалося (двоє з них зареєстровані у Російській Федерації, і по одному - в Латвії й Естонії). Таким чином, покладено край поширенню в українських кабельних мережах інформації іноземних телеканалів, спрямованої на дискредитацію країни, розхитування її засадничих принципів, послаблення української ідентичності та розпаловання міжнаціональної ворожнечі.

У 2017 році проведено 42 планові перевірки компаній, у яких минув рік від дня видачі ліцензії, та 209 перевірок, пов'язаних із завершенням терміну дії ліцензії. Загалом же проведено 251 планову і 129 позапланових перевірок.

Позапланові перевірки проводилися з таких підстав: 96 - у зв'язку з порушенням ліцензіатом вимог законодавства та/або умов ліцензії, у тому числі за результатами моніторингів; 33 - за заявою фізичних і юридичних осіб про порушення ліцензіатом вимог законодавства та/або умов ліцензії.

За результатами моніторингів і під час проведення перевірок зафіксовано порушення умов ліцензії та вимог чинного законодавства у діяльності 211 ліцензіатів. До 99 з них застосовано санкцію "оголошення попередження"; до 35 - стягнення штрафу; до 19 - звернення до суду про анулювання ліцензії.

Упродовж звітного періоду проведено 58 перевірок провайдерів програмної послуги. За їх результатами до 21 провайдера застосовано санкцію "оголошення попередження", до 6 - штрафні санкції.

Протягом 2017 року до регуляторного органу надійшло 1693 заяви від теледіаломовленнєвої організації та провайдерів програмної послуги. На засіданнях упродовж звітного періоду розглянуто 1326 заяв.

Загалом було видано та переоформлено 573 ліцензії: ліцензії на мовлення - 426 (із них 348 - переоформлення) (супутникове - 51 (41 - переоформлення); ефірне - 263 (223 - переоформлення); кабельне - 31 (22 - переоформлення); проводове - 20 (10 - переоформлення); багатоканальне - 54 (45 - переоформлення); проводове, ефірне, супутникове НСТУ - 7 (7 - переоформлення)); ліцензії провайдера програмної послуги - 147 (із них 75 - переоформлення).

Крім того, було внесено зміни до 546 ліцензій через переоформлення їх додатків: додатків до ліцензій на мовлення - 341 (супутникове - 79; ефірне - 203; кабельне - 33; багатоканальне - 25; проводове - 1); додатків до ліцензій провайдера програмної послуги - 205.

Продовжено термін дії 87 ліцензій на мовлення, із них: 69 - ефірне, 3 - проводове, 8 - кабельне, 7 - супутникове.

Загалом фактично надійшло до Державного бюджету коштів від ліцензійного збору за видачу, продовження та переоформлення ліцензій на мовлення та провайдера програмної послуги та сплати штрафів на суму 32 244,3 тис. грн. при планових 17600,0 тис. грн., що на 83 % перевищує план.

Сума надходжень до державного бюджету від ліцензійного збору становить 30 927,1 тис. грн., з яких надходження за видачу, продовження та переоформлення ліцензій на мовлення - 24 054,5 тис. грн. та надходження за видачу, продовження та переоформлення ліцензій провайдера програмної послуги - 6 872,6 тис. грн.

Станом на 31 грудня 2017 року до Державного реєстру внесено дані про 1579 телерадіомовників та суб'єктів інформаційної діяльності, а саме 1477 телерадіомовних організацій і провайдерів програмної послуги та 96 суб'єктів інформаційної діяльності. Із 1477 ліцензіїв за формою власності 7 - державні, 246 - комунальної власності, 1219 - інших форм власності.

За звітний рік до Державного реєстру внесено 46 нових телерадіоорганізацій та випущено 106, здійснено державну реєстрацію 7 нових суб'єктів інформаційної діяльності.

За звітний період Національна рада підбила підсумки 2-х конкурсів, які були оголошені у 2016 році, та оголосила 13 нових конкурсних відборів на отримання ліцензій на ефірне мовлення.

Більшість рис сучасного медіа-регулювання набувають глобального характеру, й саме у цьому контексті Національна рада провадила свою міжнародну діяльність упродовж 2017 року, поглиблюючи співпрацю з інституціями Ради Європи і Європейського Союзу, представляючи Україну в регіональних організаціях, здійснюючи обмін досвідом на платформах міжнародних і регіональних заходів, форумах медіа-регуляторів та розширюючи двосторонні контакти. Значні зусилля були спрямовані на реалізацію ініціатив щодо гармонізації медіа-законодавства України із правовими нормами Європейського Союзу та впровадження європейських стандартів у практику регулювання вітчизняних електронних ЗМІ.

Члени Національної ради представляли інтереси країни, доносячи до європейської спільноти позицію держави з питань дотримання принципів свободи слова, захисту журналістів, протидії інформаційним загрозам та розповсюдженню мови ворожнечі, становлення українського суспільного мовлення тощо. Велику увагу було приділено і обміну досвідом із таких питань, як розкриття інформації про медіа-власність, регулювання ЗМІ під час виборчих кампаній, впровадження нових технологій, захист дітей від шкідливого контенту тощо.

Забезпечуючи виконання зобов'язань України щодо членства в ЕРРА, перший заступник голови Національної ради брала участь у роботі ЕРРА. У рамках засідань (травень, Едінбург, Великобританія, та жовтень, Відень, Австрія) було представлено досвід України щодо практики регулювання медіа в часі кризи та формування медіа-грамотності.

Зважаючи на передбачені Державним бюджетом України кошти для потреб Національної ради, відбувається подальша модернізація моніторингового центру для підвищення ефективності наглядових і контрольних функцій регулятора.

Відповідно до плану асигнувань на 2017 рік, сума кошторисних призначень становила 47 602 200,0 грн. з яких за загальним фондом 47 601 800,0 грн. та 400,0 грн. - за спеціальним фондом.

Протягом звітного року використано 47 544 710,93 грн. (99,9 %), з яких за загальним фондом 47 544 710,93 грн., що становило 99,9 %, а за спеціальним фондом - 0,0 грн.

Таким чином, аналізуючи виконання бюджетних коштів та досягнутих результатів у процесі реалізації бюджетної програми треба відзначити високу ефективність виконання бюджетної програми у 2017 році.

Т.В.О. ГОЛОВИ



(підпис)

**О.Б. Ільченко**  
(ініціали та прізвище)

**ІНФОРМАЦІЯ**  
про досягнення запланованої мети, завдань та результативних показників  
головним розпорядником коштів державного бюджету в межах бюджетних програм  
у 2017 році

**1. Апарат Ради національної безпеки і оборони України (650)**  
(найменування головного розпорядника коштів державного бюджету)(КВК)

**2. Мета діяльності (міся) головного розпорядника**

Здійснення координації та контролю діяльності органів виконавчої влади у сфері національної безпеки і оборони.

**3. Показники, що характеризують стан використання бюджетних коштів**

Найменування	Обсяги бюджетних асигнувань			Касові видатки (надані кредити)		
	Загальний фонд	Спеціальний фонд	Разом	Загальний фонд	Спеціальний фонд	Разом
Видатки (без урахування видатків за рахунків власних надходжень)	128 120,0	-	128 120,0	126 689,8	-	126 689,8
Видатки за рахунків власних надходжень	X	-	-	X	-	-
Надання кредитів	-	-	-	-	-	-
<b>Всього видатки та надання кредитів</b>	<b>128 120,0</b>	<b>-</b>	<b>128 120,0</b>	<b>126 689,8</b>	<b>-</b>	<b>126 689,8</b>

тис. грн.

4. Стратегічні цілі, завдання та досягнуті результати діяльності головного розпорядника

Найменування	Одиниця виміру	План	Факт	Пояснення щодо розбіжностей між фактичними та плановими показниками результату
1	2	3	4	5
<b>Стратегічна ціль 1</b>				
<b>1. Підвищення ефективності координації та контролю за діяльністю органів виконавчої влади, інших державних органів у сфері національної безпеки і оборони.</b>				
<b>Завдання 1</b>				
<i>Підготовка та розгляд на засіданнях Ради національної безпеки і оборони України питань, як, належать до сфери національної безпеки і оборони відповідно до Конституції та законів України, Стратегії національної безпеки України, Концепції розвитку сектору безпеки і оборони України, Воєнної доктрини України.</i>				
Показник результату				
Кількість питань, які підготовлено для розгляду на засіданнях Ради національної безпеки і оборони України	Од.	12	13	Перевиконання показників в частині кількості підготовлених указів Президента України, інших нормативних актів у сфері національної безпеки і оборони України пояснюється збільшенням кількості питань, які були підготовлені для розгляду на засіданнях Ради національної безпеки і оборони України.
Кількість підготовлених указів Президента України про введення в дію рішень Ради національної безпеки і оборони України, інших актів та доручень у сфері національної безпеки і оборони України	Од.	15	20	
<b>Завдання 2</b>				
<i>Аналіз державної політики у політичній, економічній, соціальній, воєнній, науково-технологічній, енергетичній, екологічній, інформаційній та інших сферах та підготовка пропозицій щодо визначення стратегічних національних інтересів України, концептуальних підходів та напрямів забезпечення національної безпеки і оборони.</i>				
Показник результату				
Кількість питань, які підготовлено для розгляду на засіданнях Ради національної безпеки і оборони України	Од.	12	12	

Кількість підготовлених указів Президента України про введення в дію рішень Ради національної безпеки і оборони України, інших актів та доручень у сфері національної безпеки і оборони України	Од.	15	15	
---	-----	----	----	--

#### 5. Висновок про досягнення мети діяльності, стратегічних цілей, виконання завдань головним розпорядником

Протягом 2017 року Апарат Ради національної безпеки і оборони України здійснював інформаційно-аналітичне та організаційне забезпечення Ради національної безпеки і оборони України, проведення комплексного аналізу ризиків внутрішніх і зовнішніх загроз національній безпеці, формування пропозицій щодо реалізування на них, а також забезпечення координації та контролю за виконанням рішень Ради.


У 2017 році проведено 6 засідань Ради національної безпеки і оборони України. Підготовлено матеріали до розгляду 25 питань на засіданнях Ради національної безпеки і оборони України.

Підготовлено 35 проектів указів Президента України про введення в дію рішень Ради національної безпеки і оборони України. Протягом 2017 року Апаратом Ради було проведено 192 заходи у сфері міжнародного співробітництва за участю Секретаря Ради національної безпеки і оборони України та його заступників.

Підсумовуючи вказане вище Апаратом Ради, в межах бюджетної програми у 2017 році, запланована мета досягнута, в повному обсязі, забезпечено виконання функцій та завдань Апарату Ради відповідно до Конституції та законодавства України.

Заступник Керівника Апарату –  
керівник служби з питань  
розвитку та інформаційних технологій

Керівник фінансово-економічної служби –  
головний бухгалтер

К ІВАНЕНКО

І. ТІТОВА

До листа Мініфіну  
від 31 січня 2018 року  
№ 04120-15-9/2667

### ІНФОРМАЦІЯ

про досягнення запланованої мети, завдань та результативних показників  
головним розпорядником коштів державного бюджету в межах бюджетних програм  
у 2017 році

1. Рахункова палата (651)  
(найменування головного розпорядника коштів державного бюджету) (КВК)

### 2. Мета діяльності (місія) головного розпорядника

Здійснення контролю від імені Верховної Ради України за надходженням коштів до Державного бюджету України та їх використанням

### 3. Показники, що характеризують стан використання бюджетних коштів

Найменування	Обсяги бюджетних асигнувань			Касові видатки (надані кредити)		
	Загальний фонд	Спеціальний фонд	Разом	Загальний фонд	Спеціальний фонд	Разом
Видатки (без урахування видатків за рахунок власних надходжень)	149165,9	-	149165,9	146700,4	-	146700,4
Видатки за рахунок власних надходжень	X	-	-	X	-	-
Надання кредитів	-	-	-	-	-	-
Всього видатки та надання кредитів	149165,9	-	149165,9	146700,4	-	146700,4

тис. грн.

#### 4. Стратегічні цілі, завдання та досягнуті результати діяльності головного розпорядника

Найменування	Одиниця виміру	План	Факт	Пояснення щодо розбіжностей між фактичними та плановими показниками результату
1	2	3	4	5
<b>I. Організація і здійснення контролю за надходженням коштів до Державного бюджету України та їх використанням</b>				
<b>Завдання 1. Проведення заходів державного зовнішнього фінансового контролю (аудиту)</b>				
Кількість проведених контрольних заходів	од.	700	638	Відхилення пов'язано зі змінами до Плану роботи Рахункової палати, розглянутими на засіданні Рахункової палати та затвердженими її рішенням
Кількість звітів, які розглядаються на засіданні Рахункової палати за результатами проведення контрольних заходів на рік	шт.	97	95	Відхилення пов'язано зі змінами до Плану роботи Рахункової палати, розглянутими на засіданні Рахункової палати та затвердженими її рішенням
<b>II. Посилення ролі Рахункової палати як незалежного органу зовнішнього фінансового контролю в Україні</b>				
<b>Завдання 1. Здійснення співробітництва з вищими органами фінансового контролю інших держав, міжнародними організаціями, укладання угод про співробітництво</b>				
Кількість міжнародних організацій вищих органів фінансового контролю, членом яких є Рахункова палата	од.	2	2	
Кількість відряджень за кордон для участі у міжнародних заходах (конгресах, конференціях, робочих групах INTOSAI та EUROSAI тощо)	од.	20	17	Відхилення пов'язано з переглядом Плану міжнародних заходів Рахункової палати на 2017 рік
Кількість проведених офіційних заходів (прийомів), робочих зустрічей	од.	17	13	Відхилення пов'язано з переглядом заходів
<b>Завдання 2. Підвищення кваліфікації працівників Рахункової палати</b>				
Кількість працівників, що підвищили кваліфікацію	чол.	86	86	
Рівень виконання Плану підвищення кваліфікації державних службовців Рахункової палати на 2017 рік	відс.	100	100	

Найменування	Одиниця виміру	План	Факт	Пояснення щодо розбіжностей між фактичними та плановими показниками результату
<b>III. Гарантування публічності, гласності та відкритості в роботі Рахункової палати (удосконалення взаємодії Рахункової палати з Верховною радою України та іншими органами)</b>				
<i><b>Задання 1. Взаємодія Рахункової палати з Верховною Радою України та іншими органами державної влади</b></i>				
Кількість звітів, висновків, інформаційних бюлетенів, направлених Президенту, ВРУ, КМУ, центральним органам виконавчої влади	шт.	460	460	

**5. Висновок про досягнення мети діяльності, стратегічних цілей, виконання завдань головним розпорядником** У 2017 році діяльність Рахункової палати як головного розпорядника коштів за бюджетною програмою за КІПКВК 6511010 «Керівництво та управління у сфері контролю за виконанням державного бюджету» була спрямована на виконання функцій, покладених на Рахункову палату Конституцією України, Бюджетним кодексом України, Законом України «Про Рахункову палату», іншими законодавчими актами, щодо здійснення об'єктивного та дієвого фінансового контролю від імені Верховної Ради України за надходженням коштів до Державного бюджету України та їх використанням.

Для досягнення поставленої мети (місії) було визначено три основні стратегічні цілі:

- 1) Організація і здійснення контролю за надходженням коштів до Державного бюджету України та їх використанням;
- 2) Посилення ролі Рахункової палати як незалежного органу зовнішнього фінансового контролю в Україні;
- 3) Гарантування публічності, гласності та відкритості в роботі Рахункової палати (удосконалення механізму взаємодії Рахункової палати з Верховною Радою та Україною та іншими органами державної влади).

За 2017 рік основні завдання, заплановані в рамках виконання поставлених стратегічних цілей, в цілому виконані.

Контроль за надходженням коштів до Державного бюджету України та їх використанням забезпечується Рахунковою палатою шляхом здійснення фінансового аудиту, аудиту ефективності, експертизи, аналізу та інших контрольних заходів.

У 2017 році проведено 638 контрольних заходів, за результатами яких підготовлено та розглянуто на засіданні Рахункової палати 95 звітів. Президенту України, Верховній Раді України, Кабінету Міністрів України, центральним органам виконавчої влади, установам, організаціям, підприємствам надіслано для відповідного реагування 460 документів (звітів, рішень Рахункової палати, інформацій, актів та листів). Усі зазначені документи містили обґрунтовані, виважені та конкретні рекомендації щодо виправлення ситуації, недопущення та запобігання різного роду порушенням і недолікам у майбутньому, а також щодо належного адміністрування доходів державного бюджету, підвищення ефективності, результативності, продуктивності та економності використання коштів Державного бюджету України як у розрізі кожного напрямку використання бюджетних коштів, так і в цілому.

Наріжними каменями інформаційної політики Рахункової палати є гласність та відкритість, які, згідно з вимогами законів України «Про Рахункову палату» та «Про доступ до публічної інформації», є невід'ємними складовими діяльності незалежного конституційного органу державного зовнішнього фінансового контролю (аудиту). У 2017 році Рахункова палата інформувала суспільство і громадськість про результати своєї діяльності, здійснених контрольних заходів, посилюючи цим самим публічний контроль за використанням коштів державного бюджету. Рішення Рахункової палати, звіти за результатами контрольних заходів та реагування органів державної влади на пропозиції Рахункової палати публікуються на веб-сайті Рахункової палати. Протягом 2017 року опрацьовано 52 інформаційних запити, з них 28 надійшло від громадян України, 18 - від громадських організацій та 6 - від засобів масової інформації.

У 2017 році представники Рахункової палати взяли участь у 99 засіданнях комітетів Верховної Ради України, двох парламентських слуханнях.



На засіданнях комітетів Верховної Ради України було заслухано 33 інформації Рахункової палати за результатами заходів державного зовнішнього фінансового контролю (аудиту), прийнято ряд рекомендацій, що сприяли реалізації наданих Рахунковою палатою пропозицій.

У 2017 році пріоритетними напрямками міжнародної діяльності Рахункової палати були розбудова співпраці з Міжнародною та Європейською організаціями вищих органів фінансового контролю (INTOSAI та EUROSAI) та їх робочими органами, забезпечення діяльності робочої групи EUROSAI з аудиту коштів, виділених на попередження та ліквідацію наслідків катастроф, співробітництво з вищими органами фінансового контролю (ВОФК), поглиблення співпраці з міжнародними організаціями. Загалом у 2017 році 39 працівників Рахункової палати взяли участь у 17 міжнародних заходах (X Конгресі EUROSAI, форумі вищих органів фінансового контролю крайн-партнерів зовнішньополітичної ініціативи ЄС «Східне партнерство», міжнародних конференціях, засіданнях робочих груп INTOSAI та EUROSAI, міжнародних семінарах тощо). Рахунковою палатою було проведено 13 офіційних заходів (прийомів) та робочих зустрічей.

Чисельність фактично працюючих в Рахунковій палаті станом на 31.12.2017 становила 428 осіб, з них 327 осіб – у центральному апараті Рахункової палати, у територіальних управліннях – 101. Апарат Рахункової палати було укомплектовано на 71,3 відсотків. Більшість працівників Рахункової палати, а саме 408 осіб, мають вищу освіту, 120 осіб мають дві вищі освіти, 28 – три освіти. На кінець звітного періоду в Рахунковій палаті 10 осіб здобували другу або третю вищу освіту. Науковий потенціал Рахункової палати складають 3 доктори наук, 21 кандидат наук та 2 аспіранти. 8 працівників удостоєно Почесного звання «Заслужений економіст України», 7 – «Заслужений юрист України», 1 – «Заслужений працівник сільського господарства», 1 – «Заслужений журналіст України». Як і у попередні роки важливим аспектом роботи з персоналом було підвищення кваліфікації кадрів. У звітному періоді у Рахунковій палаті організовано 63 навчальних заходів (у 2016 році – 40), учасниками яких стали 245 працівників (57,2 відс). З отриманням сертифікатів пройшло підвищення кваліфікації 149 працівників (у 2016 році – 91). Більша частина заходів проводилася власними силами (обмін досвідом між працівниками Рахункової палати у вигляді семінарів, залучення міжнародних експертів тощо). Крім того було укладено чотири договори про підвищення кваліфікації з Київським національним університетом імені Тараса Шевченка, Центром перепідготовки та підвищення кваліфікації працівників органів державної влади, органів місцевого самоврядування, державних підприємств, установ і організацій Вінницької області, Львівським національним університетом імені Івана Франка та Дніпропетровським національним університетом імені Олеся Гончара.


Особливістю фінансування Рахункової палати у 2017 році стало доведення капітальних видатків, які не виділялись нашої установі з 2013 року.

У звітному році капітальні видатки були спрямовані на:

1) проведення робіт з реконструкції адміністративних територіального управління Рахункової палати по Вінницькій, Житомирській, Кіровоградській, Хмельницькій та Чернівецькій областях (у м. Вінниця) розміщеного на об'єкті у м. Вінниця по вул. Скалицького, 13 яке з 2011 року знаходиться в стадії незавершеного будівництва, призначеного для відсутності фінансування (облаштовано автономний опалювальний пункт, зовнішні та внутрішні мережі газопостачання, електромереж, виконано сантехнічні та опораджувальні роботи);

2) придбання комп'ютерного обладнання (серверів, принтерів, ноутбуків), багатофункціональних пристроїв для заміни фізично зношених та морально застарілих як для апарату так і для територіальних управлінь Рахункової палати, обладнання для вентиляційної системи адміністративних територіального управління Рахункової палати по Львівській, Волинській, Рівненській та Тернопільській, Івано-Франківській та Закарпатській областях (у м. Львів) тощо.

Секретар Рахункової палати



А.П.Юхимчук

**ІНФОРМАЦІЯ**  
про досягнення запланованої мети, завдань та результативних показників  
головним розпорядником коштів державного бюджету в межах бюджетних програм  
у 2017 році

1. Національна академія наук України **(654)**  
(найменування головного розпорядника коштів державного бюджету) (КВК)

**2. Мета діяльності (місія) головного розпорядника**

Формування та розвиток ефективного сектору наукових досліджень і науково-технічних розробок для забезпечення конкурентоспроможності вітчизняного виробництва, сталого розвитку, національної безпеки України та підвищення якості життя населення. Отримання нових та узагальнення наявних знань про природу, людину та суспільство; створення наукових основ науково-технічного та культурного розвитку країни; підготовка висококваліфікованих наукових кадрів.

**3. Показники, що характеризують стан використання бюджетних коштів**

тис. грн.

Найменування	Обсяги бюджетних асигнувань			Касові видатки (надані кредити)		
	Загальний фонд	Спеціальний фонд	Разом	Загальний фонд	Спеціальний фонд	Разом
Видатки (без урахування видатків за рахунок власних надходжень)	2716316,9	X	2716316,9	2716316,9	X	2716316,9
Видатки за рахунок власних надходжень	X	823550,6	823550,6	X	790740,5	790740,5
Надання кредитів						
<b>Всього видатки та надання кредитів</b>	<b>2716316,9</b>	<b>823550,6</b>	<b>3539867,5</b>	<b>2716316,9</b>	<b>790740,5</b>	<b>3507057,4</b>

4. Стратегічні цілі, завдання та досягнуті результати діяльності головного розпорядника

Найменування	Одиниця виміру	План	Факт	Пояснення щодо розбіжностей між фактичними та плановими показниками результату
1	2	3	4	5
<i>Розвиток наукового потенціалу України та підвищення ефективності його використання</i>				
<i>Завдання 1. Організація та виконання на свійому рівні фундаментальних та прикладних наукових досліджень з пріоритетних напрямів розвитку науки і техніки та посилення впливу їх результатів на інноваційний розвиток економіки, освіти і культури в Україні</i>				
Кількість створеної науково-технічної продукції (нових видів виробів, технологій, матеріалів, сортів рослин, методів, теорій та інше) за фундаментальними дослідженнями, державними цільовими програмами та прикладними науково-дослідними роботами	од.	3258	3304	Збільшення кількості створеної науково-технічної продукції відбулося внаслідок збільшення загальної кількості наукових робіт, що виконувалась у звітному році за спеціальним фондом державного бюджету
Кількість впровадженої науково-технічної продукції (нових видів виробів, технологій, матеріалів, сортів рослин, методів, теорій та інше) за фундаментальними дослідженнями, державними цільовими програмами та прикладними науково-дослідними роботами	од.	1175	1194	Збільшення кількості впровадженої науково-технічної продукції відбулося внаслідок збільшення кількості створеної науково-технічної продукції за кошти спеціального фонду державного бюджету
Частка впровадженої науково-технічної продукції (нових видів виробів, технологій, матеріалів, сортів рослин, методів, теорій та інше) за фундаментальними дослідженнями, державними цільовими програмами та прикладними науково-дослідними роботами	відс.	36,1	36,1	


Кількість публікацій в наукових виданнях	од.	20000	18841	Зменшення показника спричинено тим, що написання і підготовка матеріалів є процесом творчим і тому прогнозованим лише орієнтовно, а також тим, що вихід з друку видань залежить від об'єктивних чинників - тривалості рецензування, зауважень рецензентів, наповнення портфелів періодичних видань та видавництва
Кількість отриманих у патентних відомствах охоронних документів	од.	535	583	Збільшення кількості отриманих патентів відбулося через видачу патентів на винаходи, заявки на які були подані у попередні роки
<b>Завдання 2. Підготовка наукових кадрів вищої кваліфікації та стипендію зростанню молодих науковців</b>				
Випуск аспірантів, які навчалися з відривом від виробництва	осіб	391	375	Зменшення показника зумовлено переміщенням та відрахуванням аспірантів з різних причин
Випуск докторантів	осіб	52	52	
Кількість молодих вчених, які отримують стипендію Президента України	осіб	300	282	
Середньорічна кількість молодих учених-стипендіатів НАН України	осіб	320,7	317,6	Зміна показника відбулася через звільнення молодих учених, які отримували стипендію
<b>Завдання 3. Розвиток наукової інфраструктури та утримання майнового комплексу НАН України</b>				
Кількість найменшуваних придбаних матеріалів, приладів, обладнання тощо для забезпечення наукової бази НАН України	од.	334	334	

Рівень готовності ядерної підкритичної установки «Джерело нейтронів» до фізичного пуску	відс.	100	61	Стан готовності до фізичного пуску ЯПНУ "Джерело нейтронів" - 61%, оскільки пройшли випробування лише 11 систем з 18 запланованих. Немає технічної готовності прискорювача заряджених часток і перевантажувальної машини (складові зарубіжних підприємців) та пов'язаних з ними систем
Рівень виконання заходів з підтримки розвитку наукової інфраструктури	відс.	100	100	
Рівень виконання першочергових ремонтних робіт, придбання технологічного обладнання для їх проведення на кінець року	відс.	100	100	

##### 5. Висновок про досягнення мети діяльності, стратегічних цілей, виконання завдань головним розпорядником

Основна мета діяльності Національної академії наук України, а саме отримання нових та узагальнення наявних знань про природу, людину та суспільство; створення наукових основ науково-технічного соціально-економічного та культурного розвитку країни; підготовка висококваліфікованих кадрів, у 2017 році досягнута та відповідні завдання в рамках реалізації визначеної стратегічної цілі за минулий рік в основному виконані.

Головний учений  
секретар НАН України  
академік НАН України



(підпис)

В.Л. Богданов

**ІНФОРМАЦІЯ**  
**про досягнення запланованої мети, завдань та результативних показників**  
**головним розпорядником коштів державного бюджету в межах бюджетних програм**  
**у 2017 році**

**1. Національна академія педагогічних наук України (655)**  
(найменування головного розпорядника коштів державного бюджету) КВК)

**2. Мета діяльності (місія) головного розпорядника**

Здійснення прогностичної наукової діяльності та участь у розробленні наукової політики в галузі освіти, педагогіки та психології, всебічне наукове супроводження в галузі освіти, підготовка висококваліфікованих наукових кадрів; збереження освітніх пам'яток, які складають національне надбання. Задоволення потреб національної системи освіти у кваліфікованих кадрах освітньої галузі

**3. Показники, що характеризують стан використання бюджетних коштів**

тис. грн.

Найменування	Обсяги бюджетних асигнувань			Касові видатки (надані кредити)		
	Загальний фонд	Спеціальний фонд	Разом	Загальний фонд	Спеціальний фонд	Разом
Видатки (без урахування видатків за рахунок власних надходжень)	163956,4		163956,4	163951,2		163951,2
Видатки за рахунок власних надходжень	X	22893,5	22893,5	X	20927,9	20927,9
Надання кредитів						
Всього видатки та надання кредитів			186849,9			184879,1

**4. Стратегічні цілі, завдання та досягнуті результати діяльності головного розпорядника**

Найменування	Одиниця виміру	План	Факт	Пояснення щодо розбіжностей між фактичними та плановими показниками результату
1	2	3	4	5
<b>Сиринезічна ціль 1 Підвищення наукового потенціалу в галузі освіти, наук про освіту, педагогіки та психології</b>				
<b>Завдання 1. Здійснення фундаментальних і прикладних наукових досліджень у галузі освіти, педагогіки і психології, упровадження в освітню та інші види соціальної практики продукції, підготовленої за результатами НДР</b>				
<b>Показник результату</b>				
Кількість фундаментальних НДР	од.	68	69	На виконання Постанови Верховної Ради України «Про Рекомендації парламентських слухань на тему: «Професійна освіта як складова забезпечення кваліфікованого кадрового потенціалу України: проблеми та шляхи вирішення» (п. 4) від 7 вересня 2016 року № 1493 – VIII додатково розпочато НДР «Методичні основи стандартизації професійної освіти молодших спеціалістів у коледжах і технікумах
Кількість завершених фундаментальних НДР	од.	31	31	
Підготовлено рукописи монографій, посібників, метод. рекомендацій, довідників тощо за завершеними фундаментальними НДР	од.	218	218	
Кількість фундаментальних досліджень, які виконуються за пріоритетними напрямками розвитку науки і техніки	од.	68	69	
Кількість прикладних НДР	од.	30	30	
Кількість завершених прикладних НДР	од.	11	11	
Підготовлено рукописи навчальних, навчально-методичних посібників, підручників, навчальних програм, метод. реком. тощо за завершеними прикладними НДР	од.	57	58	У зв'язку з оновленням змісту чинних навчальних програм з географії України для основної школи в контексті Концепції Нової української школи, зміною назв навчальних курсів географії України (зокрема, 8 клас: «Україна у світі: природа, населення»; 9 клас: «Україна і світове господарство») та запровадженням нових навчальних програм з географії профільного рівня, внесено зміни до кінцевих результатів НДР «Науково-методичне забезпечення навчання географії України в загальноосвітніх навчальних закладах». А саме: додано рукопис підручника «Географія» підручник для 9 класу загальноосвітніх навчальних закладів
Кількість прикладних НДР, які виконуються за пріоритетними напрямками	од.	30	30	
Кількість упроваджених прикладних НДР, завершених у 2017 році	од.	11	11	
Кількість публікацій і цитувань наукових установ у Scopus та інших наукометричних базах даних	од.	219	325	

Показник якості				
Відсоток фундаментальних та прикладних наукових досліджень, які виконуються за пріоритетними напрямками розвитку науки і техніки	відс.	100	100	
Відсоток утворюваних прикладних НДР, завершених у 2017 році	відс.	100	100	
Випуск наукової, виробничо-практичної, навчальної та довідкової продукції	од.	14800	14800	

**Зاهدання 2. Зберігання педагогічних та освітніх пам'яток, які складають національне надбання**

Кількість наукових об'єктів, що становлять національне надбання	од.	28081	28081	
---	-----	-------	-------	--

**Зاهدання 3. Підготовка та атестація наукових кадрів вищої кваліфікації у галузі наук про освіту, педагогіки і психології, організація підготовки та атестація науково-педагогічних кадрів вищої кваліфікації.**

<b>Показник результату</b>				
Середньорічна чисельність аспірантів з відривом від виробництва	од.	115,25	98,08	Відхилення виникло у зв'язку з оформленням перерви у навчанні, поновленням на навчанні, відрахуванням до закінчення терміну навчання, зміною форми навчання.
Середньорічна чисельність аспірантів без відриву від виробництва	од.	173,29	172,4	Відхилення виникло у зв'язку з оформленням перерви у навчанні, поновленням на навчанні, відрахуванням до закінчення терміну навчання, зміною форми навчання, збільшенням показника прийому за спеціальним фондом.
Середньорічна чисельність докторантів	од.	42,95	39,22	Відхилення виникло у зв'язку з оформленням перерви у навчанні, поновленням на навчанні, відрахуванням до закінчення терміну навчання.
Прийом аспірантів з відривом від виробництва	осіб	38	21	Зменшено показник прийому за спеціальним фондом
Прийом аспірантів без відриву від виробництва	осіб	32	92	Збільшено показник прийому за спеціальним фондом
Випуск аспірантів з відривом від виробництва	од.	53	46	Зменшено показник випуску за загальним фондом у зв'язку з оформленням перерв у навчанні, зміною форми навчання, відрахуванням до закінчення терміну навчання.
Випуск аспірантів без відриву від виробництва	осіб	38	36	Зменшено показник випуску за спеціальним фондом у зв'язку з оформленням перерв у навчанні, зміною форми навчання, відрахуванням до закінчення терміну навчання.



Прийом докторантів	осіб	14	11	Зменшено показник прийому за спеціальним фондом
Випуск докторантів		28	27	Зменшено показник випуску докторантів за загальним фондом у зв'язку з оформленням перерви у навчанні.
Питома вага аспірантів, які навчалися з відривом від виробництва та успішно завершили навчання і захистили дисертації	відс.	37,73	8,69	Відхилення виникло у зв'язку з перенесенням захисту дисертацій на наступний рік
Питома вага аспірантів, які навчалися без відриву від виробництва та успішно завершили навчання і захистили дисертації	відс.	39,47	16,66	Відхилення виникло у зв'язку з перенесенням захисту дисертацій на наступний рік
Питома вага докторантів, які успішно завершили навчання і захистили дисертації	відс.	42,85	18,51	Відхилення виникло у зв'язку з перенесенням захисту дисертацій на наступний рік
<b>Забезпечення 4. Організація підготовки фахівців вищої освіти, підвищення кваліфікації та перепідготовка кадрів (підлягає моніторингу)</b>				
Середньорічна кількість студентів заочної форми навчання		708,18	671,58	За спеціальним фондом зменшення середньорічної кількості відбулося через зменшення показника прийому студентів та плінність кадрів.
Середньорічна кількість студентів денної форми навчання		264,32	176,42	За спеціальним фондом зменшення середньорічної кількості відбулося через зменшення показника прийому студентів.
Прийом студентів заочної форми навчання	осіб	947	382	За спеціальним фондом зменшення показника прийому відбулося через недостатню кількість поданих заяв на зарахування.
Випуск студентів заочної форми навчання	осіб	339	327	За спеціальним фондом зменшення показника випуску відбулося через плінність кадрів.
Прийом студентів денної форми навчання	осіб	331	73	За спеціальним фондом зменшення показника прийому відбулося через недостатню кількість поданих заяв на зарахування.
Випуск студентів денної форми навчання	осіб	0	0	
Прийом слухачів курсів підвищення кваліфікації	осіб	5991	5393	За спеціальним фондом зменшення показника прийому відбулося через недостатню кількість поданих заяв педагогічних працівників закладів освіти на проходження курсів підвищення кваліфікації.
Випуск слухачів курсів підвищення кваліфікації	осіб	5991	5372	За загальним фондом зменшення показника випуску відбулося через відрядження слухачів у зв'язку з виконанням навчального плану; за спеціальним фондом – через зменшення показника прийому слухачів курсів підвищення кваліфікації.

## 5. Висновок про досягнення мети діяльності, стратегічних цілей, виконання завдань головним розпорядником

У 2017 році запланована мета діяльності НАПН України, стратегічні цілі, поставлені завдання і визначені основні результати показники виконано.

За КПКВК 6551020 проведено 15 засідань Президії НАПН України. На засіданнях Президії НАПН України розглянуто 420 питань і прийнято відповідні постанови. Аналіз проблематики засідань Президії НАПН України свідчить, що у 2017 р. значна увага Президії приділялася аналізу наукової і науково-організаційної діяльності наукових установ Академії та результатам виконання науково-дослідних робіт.

НАПН України здійснює фундаментальні (69) і прикладні (30) наукові дослідження та інноваційні розробки у сфері освіти, педагогіки та психології, бере участь у створенні наукових основ розвитку освіти з урахуванням науково-технічного та соціально-економічного прогресу суспільства, національно-культурних традицій, а також світових тенденцій розвитку та досвіду іноземних країн. Надає наукову, методичну, консультативну підтримку відповідним органам державної влади з метою виконання завдань, визначених державними пріоритетами у сфері освіти а також залучається до проведення незалежної наукової експертизи. Зокрема, упродовж 2017 р. до Верховної Ради України, Кабінету Міністрів України, Міністерства освіти і науки України, інших міністерств та відомств, а також до НАН України і національних галузевих академій наук підготовлено і подано близько сотні аналітичних матеріалів, експертних оцінок і пропозицій до проектів законодавчих і нормативно-правових документів: 85 пропозицій до законопроектів, у тому числі щодо проектів законів України «Про освіту», «Про загальну середню освіту», «Про професійну (професійно-технічну) освіту», «Про внесення змін до деяких законодавчих актів України щодо реформування системи самоврядування у дошкільних, загальноосвітніх та позашкільних навчальних закладах і наближення їх до європейських стандартів», «Про внесення змін до Закону України «Про вищу освіту».


Наукові працівники Академії готували інформаційно-аналітичні матеріали та брали участь у парламентських слуханнях «Основні проблеми управління людським капіталом на прикладі Херсонської області» (липень 2017 р.), «Про стан і перспективи фінансування освіти і науки в Україні» (липень 2017 р.); слуханнях Комітету Верховної Ради України з питань науки і освіти: «Про стан і перспективи розвитку зовнішнього незалежного оцінювання якості освіти в Україні» (березень 2017 р.), «Проект Закону України «Про освіту» (червень 2017 р.), «Про стан і проблеми підготовки навчальних закладів України до нового 2017/2018 навчального року» (вересень 2017 р.), «Про результати, стан і проблеми вступної кампанії 2017 р. до вищих і професійно-технічних навчальних закладів України» (жовтень 2017 р.) та інші.

Ученими НАПН України впроваджено на різних етапах і рівнях всі 276 розробок (100 %), підготовлених у ході виконання 31 завершеного фундаментального та 11 завершених прикладних досліджень. Більшість розробок НАПН України впроваджується у закладах освіти різних рівнів, а також в органах державної влади та місцевого самоврядування.

У НАПН України здійснюється підготовка наукових і науково-педагогічних кадрів вищої кваліфікації через аспірантуру і докторантуру одинадцяти підвідомчих установ, де навчається 329 осіб, фахівців для здобуття освітніх ступенів бакалавра і магістра (випущено 327 осіб), а також підвищення кваліфікації кадрів, що становить 5372 особи, з них 4740 – за державним замовленням.

Здійснювалося збереження наукового об'єкту, що становить національне надбання – “Документи педагогіко-психологічного та історико-культурного напрямку XIX – XX століття (1850 – 1917 рр.)” Державної науково-педагогічної бібліотеки України імені В.О. Сухомлинського (28081 од.), на який використано 60 тис. грн.

Міністр/керівник установи  
головного розпорядника  
бюджетних коштів



В.Г. Кремень  
(ініціали та прізвище)

**ІНФОРМАЦІЯ**  
**про досягнення запланованої мети, завдань та результативних показників**  
**головним розпорядником коштів державного бюджету в межах бюджетних програм**  
**у 2017 році**

1. Національна академія медичних наук України (656)  
(найменування головного розпорядника коштів державного бюджету) (КВК)

**2. Мета діяльності (місія) головного розпорядника**

Основною метою діяльності Національної академії медичних наук України, яка створена Указом Президента України від 24.02.1993 №59, є комплексний розвиток медичної науки, проведення фундаментальних та прикладних наукових досліджень з метою поліпшення здоров'я та продовження тривалості життя населення.

Для виконання цих завдань Національній академії медичних наук України підпорядковано 36 установ, які проводять фундаментальні дослідження та прикладні наукові розробки, надають населенню високоспеціалізовану медичну допомогу.

**3. Показники, що характеризують стан використання бюджетних коштів**

	Обсяги бюджетних асигнувань			Касові витрати			тис.грн.
	Загальний фонд	Спеціальний фонд	Разом	Загальний фонд	Спеціальний фонд	Разом	
Видатки (без урахування видатків за рахунок власних надходжень)	1 967 766,0		1 967 766,0	1 918 186,3		1 918 186,3	
Видатки за рахунок власних надходжень	X	119 641,1	119 641,1	X	503 690,6	503 690,6	
Надання кредитів							
<b>Всього видатки та надання кредитів</b>	<b>1 967 766,0</b>	<b>119 641,1</b>	<b>2 087 407,1</b>	<b>1 918 186,3</b>	<b>503 690,6</b>	<b>2 421 876,9</b>	

#### 4. Стратегічні цілі, завдання та досягнуті результати діяльності головного розпорядника

Найменування	Одиниця виміру	Заплановано	Виконано	Пояснення щодо розбіжностей між фактичними та плановими показниками результату
1	2	3	4	5
Стратегічна ціль 1: Підвищення конкурентноздатності вітчизняної медичної науки в галузі теоретичних та прикладних досліджень				
Завдання 1. Виконання фундаментальних досліджень та прикладних наукових та науково-технічних розробок				
Частка фундаментальних досліджень, які здійснюються за пріоритетними напрямками	відс.	100	100	
Створено нових технологій по прикладних розробках	од.	50	50	
Завдання 2: Впровадження результатів для оптимізації системи охорони здоров'я в Україні та підвищення рівня кваліфікаційного кадрового складу медичної галузі				
Впроваджених нових технологій в клініках науково-дослідних установ	відс.	100	100	100-відсоткове впровадження в клініках науково-дослідних установ технологій, створених при виконанні прикладних досліджень і державних програм
Кількість поданих заявок на отримання охоронних документів на об'єкти права інтелектуальної власності	од.	150	260	Збільшення показника пов'язано з високою винахідливістю активністю науковців
Кількість отриманих у патентних відомствах охоронних документів на об'єкти права інтелектуальної власності	од.	140	320	
Завдання 3. Колекціонування, депонування та зберігання патогенних для людини мікроорганізмів у сфері епідеміології та інфекційних хвороб				
Кількість штамів, що зберігаються	од.	5992	5992	
Стратегічна ціль 2: Забезпечення надання висококваліфікованої медичної допомоги населенню з тяжкими формами патології				
Завдання 1. Надання хворим високо спеціалізованої медичної та консультативно-поліклінічної допомоги				
Кількість лікарських відвідувань	тис.од.	1806,4	1775,8	Зменшення показника пов'язано із зменшенням кількості хворих
Кількість пролікованих хворих	тис.чол.	133,0	140,4	Збільшення показника пов'язано із впровадженням сучасних методів лікування та збільшенням кількості хворих
Кількість хірургічних втручань	тис.од.	69,0	82,8	

*Завдання 2. Впровадження нових методів лікування в роботу клінік підвідомчих наукових установ*

Впроваджено нових методів лікування	Од.	341	423	Збільшення показника пов'язано з активізацією в установах НАМН України інноваційних процесів, збільшенням кількості розробок медичних технологій, оригінальних рішень в області діагностики
Впроваджено нових методів діагностики	Од.	196	290	
Впроваджено нових методів профілактики	Од.	75	71	

## **5. Висновок про досягнення мети діяльності, стратегічних цілей, виконання завдань головним розпорядником**

У 2017 році Національній академії медичних наук України затверджені зі змінами обсяги фінансування по загальному фонду в сумі 1 967 766,0 тис.грн. та по спеціальному фонду – 119 641,1 тис.грн. Касові видатки склали по загальному фонду – 1 918 186,3 тис.грн., по спеціальному фонду – 503 690,6 тис.грн. Кошти спрямовані на виконання основних завдань, покладених на Національну академію медичних наук України.

### **Фундаментальні дослідження**

У звітному році виконувалася 99 НДР (КПКВК 6561040), з яких 90% були спрямовані на розкриття нових сторінок механізмів виникнення основних захворювань, розробку використання стовбурових клітин для корекції порушень життєдіяльності, синтез нових фармакологічних препаратів, розробку нових технологій лікування і профілактики з використанням наночастинок, вивчення порушень геному у віддаленому періоді після аварії на ЧАЕС. 20% НДР були спрямовані на розробку нових теорій і концепцій. Фундаментальні пріоритетні дослідження становили 100%. У 2017 році завершилися виконання 26 НДР. Кількість завершених НДР зменшилось на 4 одиниці у зв'язку з достроковим закінченням робіт, обумовленим обмеженням фінансування.

За результатами фундаментальних досліджень отримано 53 охоронних документи на об'єкти промислової власності та подано 54 заявки. При виконанні фундаментальних НДР створено 23 технології.

### **Прикладні дослідження та розробки**

Загальна кількість виконуваних прикладних НДР (КПКВК 6561040) становила 304, які здійснювалися за наступними напрямками: удосконалення методів діагностики, профілактики і лікування поширених захворювань, розробка нових методів хірургічного лікування та реабілітації постраждалих при бойових діях, розробка заходів протидії порушенням психічного здоров'я постраждалих із зони АТО, розробка нових технологій введення в організм ліків, вирішення актуальних задач діагностики і лікування інфекційних захворювань, вивчення особливостей патоморфозу туберкульозу у сучасних умовах та розробка нових методів лікування; розробка нових хірургічних підходів при оперативних втручаннях на судинах серця та мозку, розробка нових способів лікування захворювань шкіри, розробка методів діагностики та профілактики вроджених вад розвитку, вирішення актуальних задач охорони здоров'я дітей і жінок для збереження генофонду нації. У 2017 році завершилося виконання 79 НДР. Кількість завершених НДР зменшилось на 3 одиниці у зв'язку з достроковим закінченням робіт, обумовленим обмеженням фінансування.

За результатами прикладних досліджень отримано 267 охоронних документів на об'єкти промислової власності та подано 206 заявок. Збільшення кількості охоронних документів на об'єкти промислової власності та заявок обумовлено високою винахідницькою активністю науковців та отриманням патентів по заявках попередніх років.

При виконанні прикладних НДР створено 50 технологій. В результаті виконання прикладних НДР було видано 104 одиниці наукової продукції (книг, брошур та навчальних посібників).

***Державні цільові і науково-технічні програми та наукові частини державних цільових програм (ДЦНТД)***  
У звітному році 1 установа НАМН брала участь у виконанні наукових частин Загальнодержавної соціальної програми поліпшення стану безпеки, гігієни праці та виробничого середовища на 2014-2018 роки.

Загальна кількість виконуваних НДР за науковими частинами державних цільових програм становила \_\_1\_\_, яка була спрямована на поліпшення дозиметричного радіаційного контролю в Україні, створенню електронному каталогу служб дозиметричного контролю зовнішнього опромінення.

За результатами виконання НДР підготовлено низку проєктів інформаційно-аналітичних та методично-регламентуючих документів, які плануються ввести в дію у 2018 році. Підготовлений проєкт документу «Кваліфікаційні вимоги до служб індивідуального дозиметричного контролю стосовно визначення, ресстрації зберігання та обміну даними про індивідуальні дози професійного опромінення».

### ***Високоспеціалізована медична та консультативно-поліклінічна допомога***

Одним з найважливіших розділів роботи Національної академії медичних наук України є надання високоспеціалізованої медичної допомоги населенню усіх регіонів України, яка здійснюється, як за направленням від закладів охорони здоров'я, так і при самостійному зверненні громадян, незалежно від адміністративної території проживання.

В стаціонарних відділеннях було проліковано 140400 хворих, з них дітей – 21127, мешканців села – 30795, учасників 2 Світової війни та військових конфліктів – 579, постраждалих від аварії на ЧАЕС –6988. Тематичні хворі склали 83,9 %. До клінік установ НАМНУ у 2017 році були госпіталізовані хворі з усіх областей України. По санітарній авіації було госпіталізовано 377 пацієнта.

В хірургічних клініках наукових установ НАМН у 2017 році було виконано 82800 операцій, у т.ч. 10770 операцій – дітям. Найбільше число операцій проведено на органах зору, вуха, горла і носа, сечовивідній системі, травлення та черевної порожнини, серці, кістково-м'язовій системі, судинах.


Слід відмітити, що медичну допомогу в наукових установах НАМН отримують, як правило, хворі зі складною патологією. У 2017 році 84,2% пролікованих хворих були віднесені до найвищих третей – п'ятої категорії складності.

В 2017 році державним бюджетом виділено кошти на реалізацію пілотного проєкту щодо зміни фінансування надання медичної допомоги у 4 науково-дослідних установах НАМН, що дозволило надати послуги з третинної (високоспеціалізованої) медичної допомоги в кількості 8255 од.

Незважаючи на високий відсоток хворих із складною патологією, показники діяльності клінік наукових установ НАМН по багатьом параметрам є кращими, ніж в стаціонарах відповідного профілю: нижча летальність, менше ускладнень, вищий рівень морфологічного та лабораторного підтвердження діагнозу. Це досягається високим рівнем кваліфікації співробітників та впровадженням в практику новітніх технологій.

Впровадження в практику результатів науково-дослідницьких розробок є пріоритетним напрямком діяльності наукових установ Національної академії медичних наук України. Впровадження результатів науково-дослідних розробок здійснювалось шляхом публікацій, участі у роботі конгресів, з'їздів, конференцій тощо. Наукові розробки впроваджувались в навчальний процес під час підвищення кваліфікації лікарів на робочих місцях на базі наукових установ та на виїзних семінарах.

**Президент**

  
(підпис)

**В.І. Цимбалюк**  
(ініціали та прізвище)

## ІНФОРМАЦІЯ

про досягнення запланованої мети, завдань та результативних показників  
головним розпорядником коштів державного бюджету в межах бюджетних програм  
у 2017 році

**1. Національна академія мистецтв України** (657)  
(найменування головного розпорядника коштів державного бюджету) (КВК)

**2. Мета діяльності (місія) головного розпорядника**

Основною метою діяльності Академії є забезпечення розвитку українського мистецтва і мистецтвознавства, проведення досліджень з історії та теорії художньої культури України у світовому контексті та підготовка наукових кадрів у відповідній галузі.

**3. Показники, що характеризують стан використання бюджетних коштів**

Найменування	Обсяги бюджетних асигнувань			Касові видатки (надані кредити)		
	Загальний фонд	Спеціальний фонд	Разом	Загальний фонд	Спеціальний фонд	Разом
Видатки (без урахування видатків за рахунок власних надходжень)	28998,5		28998,5	28728,6		28728,6
Видатки за рахунок власних надходжень	X	120,0	120,0	X	28,4	28,4
Надання кредитів						
<b>Всього видатки та надання кредитів</b>	<b>28998,5</b>	<b>120,0</b>	<b>29118,5</b>	<b>28728,6</b>	<b>28,4</b>	<b>28757,0</b>

тис.грн.



#### 4. Стратегічні цілі, завдання та досягнуті результати діяльності головного розпорядника

Найменування	Одиниця виміру	План	Факт	Пояснення щодо розбіжностей між фактичними та плановими показниками результату
1	2	3	4	5
<p align="center"><b>Стратегічна ціль</b></p> <p align="center"><b>Розвиток українського мистецтва, відродження національних традицій, проведення фундаментальних культурознавчих та мистецтвознавчих досліджень з історії становлення і розвитку художньої культури України</b></p>				
<p align="center"><b>Завдання 1</b></p> <p align="center"><i>Сприяння інтеграції сучасних засобів у процеси дослідження, збереження і відтворення національної культурно-мистецької спадщини</i></p>				
Кількість наукових публікацій, підготовлених членами НАМ України	од.	430	460	Перевищення запланованого показника пов'язане з потребою додаткового опублікування матеріалів конференцій та круглих столів.
Кількість підготовлених довідкових видань	од.	1	1	
<p align="center"><b>Завдання 2</b></p> <p align="center"><i>Забезпечення розвитку всіх галузей мистецтва відповідно пріоритету і їх національних особливостей</i></p>				
Кількість створення творів у різних жанрах і видах мистецтва членами НАМ України	од.	803	803	
<p align="center"><b>Завдання 3</b></p> <p align="center"><i>Узагальнення сучасних проблем дослідження, реставрації та збереження культурної спадщини України</i></p>				

Кількість публікацій в наукових виданнях	од.	91	136	Запланований показник перевищений у зв'язку з необхідності наукового опрацювання додаткових аспектів окремих тем поточних фундаментальних досліджень, а також у зв'язку з загальною потребою публікацій результатів наукових досліджень оприлюднених на наукових конференціях, семінарах, круглих столах, симпозіумах, творчих зустрічах, для широкого загалу.
<p align="center"><b>Завдання 4</b></p> <p align="center"><i>Проведення наукових конференцій та інших заходів в рамках акції «Мистецтво молодих», спрямованих на розвиток національного мистецтва й мистецтвознавства</i></p>				
Кількість наукових семінарів і конференцій, де прийнято участь членами НАМ України	од.	100	107	Перевищення показника у зв'язку з організацією та проведенням додаткових науково-публічних заходів пов'язаних з 100 річчям Національної академії образотворчої мистецтва і архітектури.
<p align="center"><b>Завдання 5</b></p> <p align="center"><i>Розробка і реалізація національних науково-творчих програм всіх галузей мистецтва</i></p>				
Кількість наукових і художніх творів, рецензованих членами НАМ України	од.	284	284	
<p align="center"><b>Завдання 6</b></p> <p align="center"><i>Узагальнення та аналіз напрямків та течій у сучасному мистецтві</i></p>				
Кількість наукових семінарів і конференцій, де прийнято участь науковцями установ	од.	20	20	

## Завдання 7

*Введення в науковий обіг базових даних щодо творів та митців сучасного мистецтва України, а також про досвід дослідження, реставрації та збереження культурної спадщини*

Кількість опублікованих наукових праць і монографій, підготовлених науковцями підвідомчих установ НАМ України	од.	7	16	Змінами до Закону «Про державний бюджет на 2017 рік» передбачено збільшення фінансування установ, що перебувають у віданні НАМ України. У зв'язку з цим стало можливим здійснити додаткове видання наукових праць і монографій, підготовлених науковцями підвідомчих установ НАМ України.
Кількість тем фундаментальних досліджень з пріоритетних напрямів	од.	20	20	
Кількість завершених та впроваджених тем фундаментальних досліджень у поточному році	од.	5	3	Термін виконання тем продовжено відповідно до Перспективного плану (затвердженого Постановою президії НАМ України від 18.05.2017р.).
Середні витрати на виконання 1 теми фундаментальних досліджень	тис.грн.	701,7	701,6	

## Завдання 8

*Підготовка наукових кадрів вищої кваліфікації з культурології*

Прийом аспірантів, які навчаються з відривом від виробництва	чол.	4	4	
Випуск аспірантів, які навчаються з відривом від виробництва	чол.	5	5	

Середньорічна кількість аспірантів, які навчаються з відривом від виробництва	од.	8,8	8,8	
Кількість дисертацій, прийнятих спеціалізованою вченою радою для розгляду та захисту	од.	5	4	
Кількість дисертацій, захищених на спеціалізованій вченій раді установи	од.	5	4	
<i>Завдання 9</i>				
<i>Оновлення матеріально-технічної бази наукових установ НАМ України</i>				
Середні витрати на придбання 1 одиниці обладнання для наукових установ	тис.грн.	15,9	26,9	Збільшення витрат на придбання 1 одиниці обладнання пов'язано зі змінами цін на початок та кінець звітнього року і відповідно із зменшенням кількості придбаного обладнання.
<i>Завдання 10</i>				
<i>Удосконалення науково-дослідної діяльності та співпраця з іншими установами</i>				
Питома вага аспірантів, які навчаються з відривом від виробництва, які закінчують навчання та захистять дисертацію у поточному році у загальному їх випуску	відс.	100	100	
Частка завершених у поточному році тем фундаментальних досліджень у загальній їх кількості	відс.	25	15	Термін виконання тем продовжено відповідно до Перспективного плану (затвердженого Постановою президії НАМ України від 18.05.2017р.).
Забезпечення виконання плану наукових робіт підвідомчими установами	відс.	100	100	

## **5. Висновок про досягнення мети діяльності, стратегічних цілей, виконання завдань головним розпорядником**

В цілому фактичні результативні показники відповідають використаним видаткам, доводять виконання запланованих завдань і досягнення мети за визначеними напрямками використання бюджетних коштів, що підтверджується результатами наукової і організаційної діяльності президії Національної академії мистецтв України та її підвідомчих установ, зокрема кількістю, якістю і ефективністю проведених досліджень з історії та теорії української художньої культури, мистецтвознавства і культурології, місця і ролі культури України у світовому контексті.

Президент НАМ України \_\_\_\_\_



А.В.Чебикін

# ІНФОРМАЦІЯ

про досягнення запланованої мети, завдань та результативних показників  
головним розпорядником коштів державного бюджету в межах бюджетних програм  
у 2017 році

## 1. Національна академія правових наук України

(найменування головного розпорядника коштів державного бюджету) (658)  
(КВК)

## 2. Мета діяльності (місія) головного розпорядника

Комплексний розвиток правової науки, координація і проведення фундаментальних і прикладних наукових досліджень у галузі держави і права, підготовка наукових кадрів.

## 3. Показники, що характеризують стан використання бюджетних коштів

	Обсяги бюджетних асигнувань			Касові видатки (надані кредити)			тис.грн.
	Загальний фонд	Спеціальний фонд	Разом	Загальний фонд	Спеціальний фонд	Разом	
Видатки (без урахування видатків за рахунок власних надходжень)	31 371,5	-	31 371,5	31305,9	-	31305,9	
Видатки за рахунок власних надходжень	X	5670,1	5670,1	X	4809,2	4809,2	
Надання кредитів	-	-	-	-	-	-	
Всього видатки та надання кредитів	31 371,5	5670,1	37041,6	31305,9	4809,2	36115,1	

4. Стратегічні цілі, завдання та досягнуті результати діяльності головного розпорядника

Найменування	Одиниця виміру	Заплановано	Виконано	Пояснення щодо розбіжностей між фактичними та плановими показниками результату
1	2	3	4	5
<i>Комплексний розвиток правової науки та реалізація державної політики у сфері правових досліджень</i>				
<i>Формування сучасної кримінально-правової доктрини та розробка стратегії запобігання злочинності в Україні</i>				
Кількість розроблених наукових концепцій, теорій, доктрин	од.	6	6	
Кількість опублікованих монографій, підручників, науково-практичних посібників	од.	6	6	
Кількість опублікованих збірників коментарів законодавства, нормативних актів, наукових статей і тез	од.	3	4	Пов'язано із практичною потребою у наданні фахових коментарів та висловленні наукових позицій щодо найбільш важливих проблем суспільства і держави, вдосконалення правового регулювання відповідних сфер суспільних відносин
Кількість опублікованих наукових статей	од.	70	70	

Кількість розроблених проектів нормативно-правових актів	од.	6	10	Пов'язано із збільшенням запитів від органів публічної влади щодо вдосконалення правового регулювання відповідних сфер суспільних відносин
Кількість наукових семінарів і конференцій	од.	2	3	Збільшення зумовлено необхідністю фахового обговорення актуальних проблем застосування законодавства України
<i>Удосконалення механізмів правового регулювання приватно-правових відносин, правового забезпечення підприємництва в Україні</i>				
Кількість розроблених наукових концепцій, теорій, доктрин	од.	8	8	
Кількість опублікованих монографій, підручників, науково-практичних посібників	од.	5	5	
Кількість опублікованих збірників коментарів законодавства, нормативних актів, наукових статей і тез	од.	6	6	
Кількість опублікованих наукових статей	од.	77	77	
Кількість розроблених проєктів нормативно-правових актів	од.	8	8	
Кількість наукових семінарів і конференцій	од.	1	1	
<i>Розробка правових засобів захисту об'єктів права інтелектуальної власності</i>				
Кількість розроблених наукових концепцій, теорій, доктрин	од.	8	8	
Кількість опублікованих монографій, підручників, науково-практичних посібників	од.	6	6	
Кількість опублікованих збірників коментарів законодавства, нормативних актів, наукових статей і тез	од.	6	6	



Кількість опублікованих наукових статей	од.	58	58	
Кількість розроблених проектів нормативно-правових актів	од.	8	8	
Кількість наукових семінарів і конференцій	од.	3	3	
<i>Розробка державної стратегії децентралізації влади, реформи місцевого самоврядування та адміністративно-територіального устрою</i>				
Кількість розроблених наукових концепцій, теорій, доктрин	од.	5	5	
Кількість опублікованих монографій, підручників, науково-практичних посібників	од.	5	5	
Кількість опублікованих збірників коментарів законодавства, нормативних актів, наукових статей і тез	од.	5	5	
Кількість опублікованих наукових статей	од.	92	92	
Кількість розроблених проектів нормативно-правових актів	од.	5	5	
Кількість наукових семінарів і конференцій	од.	2	2	
<i>Розробка правових засад інформаційної діяльності та засобів забезпечення інформаційної безпеки в Україні</i>				
Кількість розроблених наукових концепцій, теорій, доктрин	од.	4	4	
Кількість опублікованих монографій, підручників, науково-практичних посібників	од.	3	4	
				Пов'язано із отриманням важливих наукових знань життєдіяльності суспільства і держави, які потребують оприлюднення

Кількість опублікованих збірників коментарів законодавства, нормативних актів, наукових статей і тез	0Д.	6	8	Пов'язано із практичною потребою у наданні фахових коментарі та висловленні наукових позицій щодо важливих проблем суспільства і держави, вдосконалення правового регулювання відповідних сфер суспільних відносин
Кількість опублікованих наукових статей	0Д.	28	48	Перевиконання плану стало отримання нових, важливих, раніше не запланованих знань, які потребують оприлюднення
Кількість розроблених проектів нормативно-правових актів	0Д.	4	4	

Кількість наукових семінарів і конференцій	од.	6	11	Збільшення зумовлено необхідністю фахового обговорення актуальних проблем застосування законодавства України
<i>Дослідження проблем правового забезпечення інноваційного розвитку, правових засобів державної підтримки інноваційної діяльності</i>				
Кількість розроблених наукових концепцій, теорій, доктрин	од.	4	4	
Кількість опублікованих монографій, підручників, науково-практичних посібників	од.	2	2	
Кількість опублікованих збірників коментарів законодавства, нормативних актів, наукових статей і тез	од.	2	3	Пов'язано із практичною потребою забезпеченістю у наданні фахових коментарів та висловленні наукових позицій щодо важливих проблем суспільства і держави, вдосконалення правового регулювання відповідних сфер суспільних відносин


Кількість опублікованих наукових статей	0 д.	20	29	Перевиконання плану стало наслідком отримання нових, важливих, раніше не запланованих знань, які потребують оприлюднення
Кількість розроблених проектів нормативно-правових актів	0 д.	4	4	
Кількість наукових семінарів і конференцій	0 д.	2	3	Збільшення зумовлено необхідністю фахового обговорення актуальних проблем
				застосування законодавства України
<i>Підготовка кандидатів та докторів юридичних наук</i>				
Кількість аспірантів	осіб	5	5	
Кількість докторантів	осіб	1	1	
<i>Координація та організація наукових досліджень у галузі держави і права</i>				
<i>Організаційне забезпечення наукової діяльності президії</i>				
Кількість збірників наукових праць	0 д.	7	12	Перевиконання зумовлене активізацією роботи над багатотомним виданням «Велика українська юридична енциклопедія»

Кількість публікацій у наукових виданнях	0Д.	23	29	Перевиконання плану стало наслідком отримання нових, важливих, раніше не запланованих знань, які потребують оприлюднення
Кількість проектів нормативно-правових актів у розробці яких беруть участь науковці президії	0Д.	21	25	Перевиконання зумовлено збільшенням запитів від органів державної влади, органів місцевого самоврядування щодо покращення правового регулювання певних сфер суспільних відносин, надання висновків щодо підготовлених законопроектів
<i>Координація наукових розробок по фундаментальним та прикладним дослідженням у сфері законодавства і права</i>				
Кількість координованих наукових розробок	0Д.	35	35	
<i>Координація тематики дисертаційних досліджень</i>				
Кількість переліків тем дисертаційних досліджень на рік	0Д.	1	1	
Електронна база даних «Правова наука»	0Д.	1	1	
<i>Організація і проведення наукових конференцій і семінарів</i>				
Кількість проведених наукових семінарів і конференцій	0Д.	1	1	

Кількість наукових семінарів і конференцій, в якій взяли участь науковці президії	од.	20	25	Перевиконання зумовлено запрошенням до участі у наукових конференціях і семінарах, «круглих столах», присвячених фаховій оцінці проблемних питань застосування законодавства України

**5. Висновок про досягнення мети діяльності, стратегічних цілей, виконання завдань головним розпорядником**  
**Всі завдання та результативні показники діяльності за 2017 рік виконано на 100 %, а по деяких показниках має місце перевиконання.**

**Президент Національної академії  
правових наук України**



**О. В. Петришин**

**ІНФОРМАЦІЯ**  
про досягнення запланованої мети, завдань та результативних показників  
головним розпорядником коштів державного бюджету в межах бюджетних програм  
у 2017 році

**1. Національна академія аграрних наук України** (659)  
(найменування головного розпорядника коштів державного бюджету) (КВК)

**2. Мета діяльності (місія) головного розпорядника**

Реалізація державної політики у сфері фундаментальних та прикладних наукових досліджень щодо наукового та науково - технічного забезпечення високотехнологічного розвитку галузей агропромислового комплексу (АПК) України, науково - методологічне забезпечення інноваційного розвитку сільського господарства

**3. Показники, що характеризують стан використання бюджетних коштів**

Найменування	Обсяги бюджетних асигнувань			Касові видатки (надані кредити)		
	Загальний фонд	Спеціальний фонд	Разом	Загальний фонд	Спеціальний фонд	Разом
Видатки (без урахування видатків за рахунків власних надходжень)	395003,5		395003,5	395003,5		395003,5
Видатки за рахунків власних надходжень	X	866934,7	866934,7	X	793510,0	793510,0
Надання кредитів						
<b>Всього видатки та надання кредитів</b>	<b>395003,5</b>	<b>866934,7</b>	<b>1261938,2</b>	<b>395003,5</b>	<b>793510,0</b>	<b>1188513,5</b>

тис.грн.

#### 4. Стратегічні цілі, завдання та досягнуті результати діяльності головного розпорядника

Найменування	Одиниця виміру	Заплановано	Виконано	Пояснення щодо розбіжностей між фактичними та плановими показниками результату
1	2	3	4	5
<b><u>Наукове забезпечення стійкого використання агроландшафтів, природних ресурсів, техніки і технологій в умовах зміни клімату</u></b>				
Індекс виробництва валової продукції сільського господарства у розрахунку на 100 га сільськогосподарських угідь (у відсотках до попереднього року)	відс.	102,0	102,0	
Кількість поданих заявок на видачу охоронних документів	од.	145,0	150,0	
Кількість отриманих охоронних документів	од.	120,0	135,0	
<b><u>Науковий супровід впровадження акмулятивних проблем селекції, насінництва та технологій вирощування сільськогосподарських культур і тварин, а також збереження біорізноманіття та розширення генетичного потенціалу сільськогосподарських тварин і культур</u></b>				
Індекс виробництва валової продукції сільського господарства у розрахунку на 100 га сільськогосподарських угідь (у відсотках до попереднього року)	відс.	102,0	102,0	
Кількість поданих заявок на видачу охоронних документів	од.	255,0	270,0	
Кількість отриманих охоронних документів	од.	230,0	250,0	
<b><u>Вивчення збудників хвороб тварин та удосконалення системи забезпечення якості й безпеки харчової продукції</u></b>				
Індекс виробництва валової продукції сільського господарства у розрахунку на 100 га сільськогосподарських угідь (у відсотках до попереднього року)	відс.	102,0	102,0	
Дослідження тварин на інфекційні захворювання	голів	9 500,0	9 500,0	
Створені нові вакцини, діагностикуми	од.	4,0	4,0	
<b><u>Теоретико-методологічне забезпечення соціально-економічних процесів в аграрному секторі України в умовах глобалізації світової економіки</u></b>				
Індекс виробництва валової продукції сільського господарства у розрахунку на 100 га сільськогосподарських угідь (у відсотках до попереднього року)	відс.	102,0	102,0	
Кількість розроблених законодавчих і нормативно-правових актів	од.	10,0	10,0	
Кількість розроблених і апробованих виробництвом методичних рекомендацій, стандартів, технічних регламентів	од.	35,0	35,0	




## 5. Висновок про досягнення мети діяльності, стратегічних цілей, виконання завдань головним розпорядником

Мета діяльності та стратегічні цілі, передбачені виконавцями фундаментальних та прикладних наукових досліджень - науково-дослідними установами НААН - на 2017р., досягнуті. Завдання за бюджетними програмами КІПКВ 6591020 «Наукова і організаційна діяльність Президії Національної академії аграрних наук України», КІПКВ 6591060 «Фундаментальні дослідження, прикладні наукові і науково-технічні розробки, виконання робіт за державними цільовими програмами і державним замовленням у сфері агропромислового комплексу, підготовка наукових кадрів, фінансова підтримка технічного забезпечення наукових установ, розвитку наукової інфраструктури та об'єктів, що становлять національне надбання», КІПКВ 6591080 «Здійснення заходів щодо підтримки науково-дослідних господарств», КІПКВ 6591100 «Збереження природно-заповідного фонду в Біосферному заповіднику «Асканія-Нова» виконано у повному обсязі, результати показники досягнуті.

**Президент НААН**

(підпис)



**Я.М.Галзало**  
(ініціали та прізвище)

**ІНФОРМАЦІЯ**  
**про досягнення запланованої мети, завдань та результативних показників**  
**головним розпорядником коштів державного бюджету в межах бюджетних програм**  
**у 2017 році**

1. Фонд державного майна України (661)  
(найменування головного розпорядника коштів державного бюджету) (КВК)

**2. Мета діяльності (місія) головного розпорядника**

Головним завданням Фонду державного майна України на сучасному етапі є забезпечення проведення масштабної прозорої приватизації державної власності, реалізація державної політики відповідно до рішень вищих органів державної влади у сфері управління об'єктами державної власності, у тому числі корпоративними правами держави щодо об'єктів державної власності, які належать до сфери управління Фонду державного майна України, а також у сфері оренди, використання та відчуження державного майна, державного регулювання оцінки майна, майнових прав та професійної оціночної діяльності.

Виходячи із головних завдань, місія Фонду полягає у підвищенні інституційної привабливості та конкурентоспроможності економіки України.

**3. Показники, що характеризують стан використання бюджетних коштів**

	Обсяги бюджетних асигнувань			Касові видатки (надані кредити)		
	Загальний фонд	Спеціальний фонд	Разом	Загальний фонд	Спеціальний фонд	Разом
Видатки (без урахування видатків за рахунок власних надходжень)	255 397,9		255 397,9	243 949,2		243 949,2
Видатки за рахунок власних надходжень	X	875,3	875,3	X	362,3	362,3
Надання кредитів						
Всього видатки та надання кредитів	255 397,9	875,3	256 273,2	243 949,2	362,3	244 311,5

тис.грн.

4. Стратегічні цілі, завдання та досягнуті результати діяльності Головного розпорядника

Найменування	Одиниця виміру	Заплановано	Виконано	Пояснення щодо розбіжностей між фактичними та плановими показниками результату
1	2	3	4	5
<b>Стратегічна ціль 1. Масштабна прозора приватизація державної власності. Оптимізація частки державного сектора економіки. Забезпечення надходження коштів від приватизації державного майна.</b>				
<b>Завдання 1. Виконання планових завдань з надходження коштів від приватизації державного майна</b>				
1. Кількість договорів купівлі-продажу державного майна, стан виконання яких буде контролюватись	од.	799	697	Розбіжності між плановим та фактичним показниками пояснюються тим, що у зв'язку із захопленням державних установ на Сході України, згідно із Рішенням РНБО від 13.04.2014 "Про невідкладні заходи щодо подолання терористичної загрози і збереження територіальної цілісності України", розпорядженням Кабінету Міністрів України від 07.11.2014 № 1085-р "Про затвердження переліку населених пунктів, на території яких органи державної влади тимчасово не здійснюють або здійснюють не в повному обсязі свої повноваження" на сьогодні за низкою договорів доступ до документів та безпосередньо об'єктів приватизації відсутній. Загальна кількість договорів, стан виконання яких контролювався зменшився, тому що регіональні відділення Фонду державного майна України по Донецькій та Луганській областях у наявних умовах не мають можливості здійснювати у повному обсязі контроль за виконанням умов за низкою договорів купівлі-продажу. Після врегулювання ситуації відповідний контроль з боку органів приватизації буде поновлено.

Найменування	Одиниця виміру	Заплановано	Виконано	Пояснення щодо розбіжностей між фактичними та плановими показниками результату
1	2	3	4	5
2. Кількість об'єктів, які підлягають продажу, в т.ч. разом із земельними ділянками несільськогосподарського призначення, що перебувають у державній власності, на яких розташовані об'єкти, що підлягають приватизації	од.	383	156	<p>Розбіжності між плановим та фактичним показниками пояснюються наступним:</p> <ul style="list-style-type: none"> <li>- недодержання строків подання матеріалів для проведення оцінки вартості державних часток (акцій) у статутних капіталах товариств, які підлягають приватизації, наслідком чого є перенесення дати оцінки;</li> <li>- тривалість етапів процесу, що передбачає проведення інвентаризації майна, проведення незалежної оцінки, надання пропозицій для першочергового придбання часток (паїв, акцій), підготовка аукціонів з продажу об'єктів, внаслідок чого приватизація може завершитися у наступному році;</li> <li>- неподання виконавчими органами господарських товариств, державні частки (акції) у статутних капіталах яких підлягають приватизації, інформації для проведення оцінки;</li> <li>- фактичне припинення фінансово-господарської діяльності, набуття товариством ознак економічно неактивного;</li> <li>- непривабливість об'єктів приватизації, відсутність попиту на придбання державної частки (пакета акцій), розмір якої не забезпечує управлінського впливу на діяльність господарського товариства.;</li> <li>- відсутність заяв від потенційних покупців при оголошенні конкурсів, аукціонів з продажу державних пакетів акцій (часток);</li> <li>- відсутність необхідних рішень Кабінету Міністрів України про приватизацію об'єктів, які потребують таких рішень;</li> <li>- відмова учасників (акціонерів) від використання переважного права на придбання державних пакетів акцій;</li> <li>- довгостроковий процес отримання документації на земельні ділянки, відсутність заяв на конкурс з вибору виконавців робіт із землеустрою;</li> </ul>
3. Продані земельні ділянки несільськогосподарського призначення або прав на них, що перебувають у державній власності, на яких розташовані об'єкти, що підлягають приватизації	од.	102	22	
4. Надходження коштів до Державного бюджету України від приватизації державного майна	тис. грн.	17 100 000,0	3 376 755,1	
5. Надходження коштів до Державного бюджету України від продажу земельних ділянок несільськогосподарського призначення або прав на них, що перебувають у державній власності, на яких розташовані об'єкти, що підлягають приватизації	тис. грн.	5 869,6	2 670,3	

6. Рівень виконання планових обсягів надходження коштів від приватизації державного майна до Державного бюджету України	відс.	100	19,7	Поширення дії ч.9 ст.11 Закону України "Про управління об'єктами державної власності", згідно з якою щодо об'єктів нерухомого майна державної власності, що не підлягають приватизації, не можуть вчинятися дії, наслідком яких може бути його відчуження;
7. Рівень виконання планових обсягів надходження коштів до Державного бюджету України від продажу земельних ділянок несімейськогосподарського призначення або прав на них, що перебувають у державній власності, на яких розташовані об'єкти, що підлягають приватизації	відс.	100	45,5	- тимчасова окупація частини території України, на яких розташовані окремі господарські товариства, внаслідок збройної агресії Російської Федерації; - проведення антитерористичної операції на території Сходу України, на якій розташовані окремі господарські товариства, що контролюються незаконними збройними формуваннями.

Найменування	Одиниці виміру	Заплановано	Виконано	Пояснення щодо розбіжностей між фактичними та плановими показниками результату
1	2	3	4	
<b>Стратегічна ціль 2. Організація управління державною власністю</b>				
<b>Завдання 1. Ведення обліку об'єктів державної власності</b>				
1. Кількість об'єктів державної власності, які підлягають щорічній інвентаризації для ведення Єдиного реєстру об'єктів державної власності	од.	930 000	931 573	Фондом державного майна України та регіональними комісіями при державних адміністраціях проводяться робота по упорядкуванню юридичних осіб (більше 4,0 тис), належність яких до сфери управління відповідного органу державної влади не підтверджена цим органом, і які можуть бути потенційними балансоутримувачами державного майна.
2. Рівень інвентаризації об'єктів державної власності у загальній кількості об'єктів, які обліковуються в Єдиному реєстрі об'єктів державної власності	відс.	100	100,2	Разом з тим, зазначаємо, що Єдиний реєстр об'єктів державної власності (дагі-Реєстр) є загальнодержавною системою обліку об'єктів державної власності. Суб'єктами проведення інвентаризації та ведення Реєстру є не тільки структурні підрозділи Фонду, а усі органи державної влади, тому плановий та фактичний показники відслідковуються по усім суб'єктам управління об'єктами державної власності.

Найменування	Одиниця виміру	Заплановано	Виконано	Пояснення щодо розбіжностей між фактичними та плановими показниками результату
1	2	3	4	
<b>Завдання 2. Виконання планових завдань з надходження коштів від оренди державного майна</b>				
1. Кількість договорів оренди, орендодавцями за якими є органи приватизації, що обліковуються у Фонді державного майна	од.	19 015	18 906	Показник кількості договорів оренди, укладених органами приватизації надається станом на початок звітного періоду та не розглядається як плановий, а використовується для аналізу динаміки кількості договорів оренди.
2. Надходження коштів до Державного бюджету України від оренди державного майна	тис.грн.	1 600 000	1 055 818,3	Розбіжності між плановим та фактичним показниками пояснюються тим, що Законом України "Про Державний бюджет України на 2017 рік" завдання з надходження коштів від орендної плати встановлене на рівні 1,6 млрд.грн. Вказаний показник майже на 60% вище, ніж рівень фактичного надходження коштів від оренди у 2016 році. Фонд неодноразово інформував про негативні тенденції Кабінет Міністрів України та звертався до Міністерства фінансів України з проханням переглянути даний показник, однак пропозиції Фонду не були враховані.
3. Рівень виконання планових обсягів надходжень коштів від оренди державного майна до Державного бюджету України	відс.	100	66	

Найменування	Одиниця виміру	Заплановано	Виконано	Пояснення щодо розбіжностей між фактичними та плановими показниками результату
1	2	3	4	5

### Завдання 3. Виконання планових завдань з надходження дивідендів

1. Надходження дивідендів до Державного бюджету України, нарахованих на акції (частки, паї) господарських товариств, які є у державній власності, по господарських товариствах, які належать до сфери управління Фонду	тис. грн.	640 127,0	929 253,0	Розбіжності між плановим та фактичним показниками пояснюються тим, що: ПАТ “Миколаївобленерго” сплачено дивіденди у розмірі більшому ніж заплановано, оскільки за результатами аудиту змінився чистий фінансовий результат товариства за 2016 рік; при прогнозуванні надходжень не врахована сума відрахувань, що сплачені ПАТ “ДТЕК “Дніпроенерго””, оскільки у Фонді на момент планування була відсутня фінансова звітність зазначених товариств. Товариства своїми листами з посиленням на ст. 78 Закону України “Про акціонерні товариства” повідомили про неможливість надання звітності на постійній основі; - сплачено дивіденди разом із пенєю ПАТ “Миколаївська ТЕЦ” та ТОВ “Запорізький титано-магнієвий комбінат” за результатами фінансово-господарської діяльності товариств у 2015 році. Одночасно у 2017 році Фондом було забезпечено нарахування та сплату дивідендів за результатами фінансово-господарської діяльності у 2016 році ІМ “MOLDRUMUKTRANS” SRL, що розташоване за кордоном, у сумі 3 391 USD. Крім того, зауважуємо, що прогнозування показників надходжень дивідендів на державні корпоративні права до державного бюджету значно ускладнено у зв'язку з процесами приватизації. Відбувається постійний рух масиву товариств внаслідок додання до Реєстру корпоративних прав держави господарських товариств, щодо яких прийнято рішення про приватизацію або виключення товариств з Реєстру, у зв'язку з продажем державної частки акцій. Також постійно змінюється розмір державної частки у статутному капіталі господарських товариств.
2. Рівень надходження дивідендів, нарахованих на акції (частки, паї) господарських товариств, які є у державній власності, по господарських товариствах, які належать до сфери управління Фонду, до Державного бюджету України	відс.	100	145	



Найменування	Одиниця виміру	Заплановано	Виконано	Пояснення щодо розбіжностей між фактичними та плановими показниками результату
1	2	3	4	5

**Стратегічна ціль 3. Удосконалення методичного забезпечення та державного регулювання у сфері оцінки майна, майнових прав та професійної оціночної діяльності, практика діяльності з оцінки, рецензування документів з оцінки, забезпечення професійної підготовки оцінювачів**

**Зведення 1 Проведення оцінки об'єктів приватизації**

1. Кількість договорів з оцінки об'єктів, що підлягають приватизації та внесення до статутних капіталів акціонерних (господарських) товариств	од.	330	337	Розбіжності між плановим та фактичним показниками пояснюються наступним: - до переліків об'єктів, які підлягають приватизації, затверджених постановами Кабінету Міністрів України та наказами Фонду державного майна України вносились зміни; - проходила повторна оцінка об'єктів приватизації, термін дії висновку яких вийшов у поточному році.
2. Кількість звітів про оцінку об'єктів, що підлягають приватизації, в т.ч. звітів про оцінку об'єктів разом із земельними ділянками, на яких такі об'єкти розташовані	од.	383	337	Розбіжності між плановим та фактичним показниками пояснюються наступним: - до переліків об'єктів, які підлягають приватизації, затверджених постановами Кабінету Міністрів України та наказами Фонду державного майна України, вносили зміни; - внесення змін до наказів в частині зміни способу приватизації об'єктів незавершеного будівництва; - відсутність вихідних даних для проведення оцінки; - органами управління не передано функцій з управління об'єктами, що підлягають приватизації, до регіональних відділень; - органами управління не завершені заходи з перед-приватизаційної підготовки підприємств, що підлягають приватизації; - місцевими радами не завершені роботи по відведенню земельних ділянок під об'єкти приватизації; - відсутність дозволу на оформлення технічної документації земельних ділянок; - доготривала виготовлення земельної та іншої технічної документації, що необхідна для проведення оцінки відповідно до вимог законодавства.

**Стратегічна ціль 4. Подальше посилення прозорості та відкритості діяльності Фонду у процесі вироблення та реалізації державної політики у сферах діяльності Фонду, сприяття розвитку громадянського суспільства, реалізація державної кадрової політики в єдиній системі державних органів приватизації**

**Завдання 1. Удосконалення управління державною власністю**

1. Тираж видання "Державного інформаційного бюлетеня про приватизацію"	шт.	2 000	2 000	Розбіжності між плановим та фактичним показниками пояснюються тим, що підвищення кваліфікації працівників Фонду відбувається згідно з вимогами чинного законодавства за напрямками визначеними виробничою необхідністю з урахуванням термінів дії кваліфікаційних свідоцтв та наявності плінності кадрів в установі.
2. Тираж видання газети "Відомості приватизації" – додатка до "Державного інформаційного бюлетеня про приватизацію"	шт.	76 000	76 000	
3. Кількість семінарів з навчання працівників органів приватизації, менеджменту підприємств, що приватизуються, та осіб уповноважених управляти державними корпоративними правами	од.	18	9	
4. Кількість осіб, які пройшли навчання на семінарах з питань приватизації, менеджменту підприємств, що приватизуються та управління державними корпоративними правами	осіб	452	148	

**3. Висновок про досягнення запланованої мети діяльності, стратегічних цілей, виконання завдань розпорядником**

У 2017 році надходження дивідендів до Державного бюджету України, нарахованих на акції (частки, паї) господарських товариств, які є у державній власності, по господарських товариствах, які належать до сфери управління Фонду склали 929 253,0 тис.грн, перевиконання планового завдання (640 127,0 тис.грн) становить 145%. Перевиконання результативного показника по надходженню до Державного бюджету України дивідендів, нарахованих на акції (частки, паї) господарських товариств, які є у державній власності по господарських товариствах, які належать до сфери управління Фонду державного майна України, пояснюється тим, що:

-ПАТ "Миколайовбленерго" сплачено дивідендів у розмірі більшому ніж заплановано, оскільки за результатами аудиту змінився чистий фінансовий результат товариства за 2016 рік;

-при прогнозуванні надходжень не врахована сума відрахувань, що сплачені ПАТ “ДТЕК “Дніпроенерго”” та ПАТ “Київенерго”, оскільки у Фонді на момент планування була відсутня фінансова звітність зазначених товариств. Товариства своїми листами з посиленням на ст. 78 Закону України “Про акціонерні товариства” повідомили про неможливість надання звітності на постійній основі;

- сплачено дивіденди разом із пенєю ПАТ “Миколаївська ТЕЦ” та ТОВ “Запорізький титано-магнієвий комбінат” за результатами фінансово-господарської діяльності товариств у 2015 році.

Одночасно у 2017 році Фондом було забезпечено нарахування та сплату дивідендів за результатами фінансово-господарської діяльності у 2016 році ІМ “MOLDRUMUKRTRANS” SRL, що розташоване за кордоном, у сумі 3 391 USD.

Крім того, зауважуємо, що прогнозування показників надходжень дивідендів на державні корпоративні права до державного бюджету значно ускладнено у зв’язку з процесами приватизації.

Відбувається постійний рух масиву товариств внаслідок додання до Реєстру корпоративних прав держави господарських товариств, щодо яких прийнято рішення про приватизацію або виключення товариств з Реєстру, у зв’язку з продажем державної частки акцій. Також постійно змінюється розмір державної частки у статутному капіталі господарських товариств.

Надходження коштів до Державного бюджету України від оренди державного майна склали 1 055 818,3 тис.грн, що становить 66% планового показника (1 600 000,0 тис.грн). Розбіжності між плановим та фактичним показниками пояснюються тим, що Законом України “Про Державний бюджет України на 2017 рік” завдання з надходження коштів від орендної плати вісаяновлене на рівні 1,6 млрд.грн. Вказаний показник майже на 60% вище, ніж рівень фактичного надходження коштів від оренди у 2016 році. Фонд державного майна України неодноразово інформовав про негативні тенденції Кабінет Міністрів України та звертався до Міністерства фінансів України з проханням переглянути даний показник, однак пропозиції Фонду не були враховані.

У 2017 році Фондом державного майна України переаховано від приватизації державного майна до Державного бюджету України 3 376 755,1 тис.грн, план (17 100 000,0 тис.грн) виконано на 19,7%. Від продажу земельних ділянок неспільськогосподарського призначення, що перебувають у державній власності, на яких розташовані об’єкти, що підлягають приватизації, до Державного бюджету України переаховано 2 670,3 тис.грн. Виконання плану (5 869,6 тис.грн) становить 45,5%. Розбіжності між плановими та фактичними показниками пояснюються наступним:

- недодержання строків подання матеріалів для проведення оцінки вартості державних часток (акцій) у статутних капіталах товариств, які підлягають приватизації, внаслідок чого є перенесення дати оцінки;

- тривалість етапів процесу, що передбачає проведення інвентаризації майна, проведення незалежної оцінки; надання пропозицій для першочергового придбання часток (паїв, акцій), підготовка аукціонів з продажу об’єктів, внаслідок чого приватизація може завершитися у наступному році;

- неподання виконавчими органами господарських товариств, державні частки (акції) у статутних капіталах яких підлягають приватизації, інформації для проведення оцінок;

- фактичне припинення фінансово-господарської діяльності, набуття товариством ознак економічно неактивного;

- несприятливість об’єктів приватизації, відсутність попиту на придбання державної частки (пакета акцій), розмір якої не забезпечує управлінського впливу на діяльність господарського товариства;

- відсутність заяв від потенційних покупців при оголошенні конкурсів, аукціонів з продажу державних пакетів акцій (часток);

- відсутність необхідних рішень Кабінету Міністрів України про приватизацію об’єктів, які потребують таких рішень (об’єкти паливно-енергетичного, агропромислового комплексів, стратегічні підприємства), затримка Кабінетом Міністрів України розгляду та затвердження проектів актів Уряду, підготовлених Фондом державного майна України щодо об’єктів, які приватизуються за рішенням Кабінету Міністрів України;

- відмова учасників (акціонерів) від використання переважного права на придбання державних пакетів акцій;

- довгостроковий процес отримання документації на земельні ділянки, відсутність заяв на конкурс з відбору виконавців робіт із землеустрою;

Поширення дії ч.9 ст.11 Закону України "Про управління об'єктами державної власності", згідно з якою щодо об'єктів нерухомого майна державної власності, що не підлягають приватизації, не можуть вчинятися дії, наслідком яких може бути його відчуження;

- тимчасова окупація частини території України, на якій розташовані окремі господарські товариства, внаслідок збройної агресії Російської Федерації;

- проведення антитерористичної операції на території Сходу України, на якій розташовані окремі господарські товариства, що контролюються незаконними збройними формуваннями.

Щодо погашення кредиторської заборгованості, зареєстрованої в органах ДКСУ на 01.01.2017 (крім АРК Крим та м. Севастополь) у сумі 24,9 тис.грн слід зауважити, що заборгованість РВ по Луганській області у сумі 10,7 тис.грн не була погашена, оскільки оригінали документів залишилися у м. Луганську і на даний час немає підтверджень щодо неї документів. Погашення пені ТОВ "ПЕО" у сумі 2.0 тис.грн можливо буде здійснити після відкриття ТОВ "ПЕО" спеціального рахунку в ДКСУ, на даний час такий рахунок не відкрито. Що стосується заборгованості у сумі 12,2 тис.грн, то у зв'язку з тим, що ТОВ "Київтехсервіс" визнано банкрутом та ліквідується, Фонд державного майна України звернувся листом від 15.01.2018 № 10-14-794 до ДКСУ щодо списання кредиторської заборгованості у сумі 12,2 тис.грн як такої, за якою строк позовної давності минув.

---

---

**В. о. Голови Фонду державного майна України**

  
(підпис)

**В.М. Трубаров**  
(ініціали та прізвище)

**ІНФОРМАЦІЯ**  
**про досягнення запланованої мети, завдань та результативних показників**  
**головним розпорядником коштів державного бюджету в межах бюджетних програм**  
**у 2017 році**

**1. Центральна виборча комісія** **(673)**  
(найменування головного розпорядника коштів державного бюджету) **(КВК)**

**2. Мета діяльності (місія) головного розпорядника**  
Організація роботи та забезпечення підготовки і проведення виборів Президента України, народних депутатів України, проведення всеукраїнського референдуму та встановлення їх результатів. Здійснення контролю за організацією підготовки і проведення виборів депутатів місцевих рад та сільських, селищних, міських голів. Організація ведення та функціонування Державного реєстру виборців.

**3. Показники, що характеризують стан використання бюджетних коштів**

	Обсяги бюджетних асигнувань			Касові видатки (надані кредити)		
	Загальний фонд	Спеціальний фонд	Разом	Загальний фонд	Спеціальний фонд	Разом
Видатки (без урахування видатків за рахунків власних надходжень)	127 352,4		127 352,4	106 690,2		106 690,2
Видатки за рахунків власних надходжень	X	156,4	156,4	X	156,4	156,4
Надання кредитів						
<b>Всього видатки та надання кредитів</b>		156,4	<b>127 508,8</b>		<b>156,4</b>	<b>106 846,6</b>

тис. грн

#### 4. Стратегічні цілі, завдання та досягнуті результати діяльності головного розпорядника

Найменування	Одиниця виміру	Заплановано	Виконано	Пояснення щодо розбіжностей між фактичними та плановими показниками результату
1	2	3	4	5

##### Стратегічна ціль 1

Покращення організації підготовки та проведення виборів і референдумів, реалізації та захисту конституційних виборчих прав громадян України і прав на участь у референдумах.

##### Завдання 1

Здійснення контролю за додержанням вимог законодавства України про вибори та консультативно-методичне забезпечення діяльності виборчих комісій.

Кількість засідань Центральної виборчої комісії	шт.	70	51	
Кількість доручень щодо звернень, заяв та скарг громадян України, розглянутих працівниками Секретаріату Комісії та Службою розпорядника Державного реєстру виборців	шт.	12 000	12 000	
Кількість прийнятих постанов Центральної виборчої комісії	шт.	250	273	Кількість фактично прийнятих постанов перевищує заплановану у зв'язку із встановленим Центральною виборчою комісією відсутності правових підстав для призначення перших місцевих виборів (9 постанов) та розглядом скарг щодо проведення місцевих виборів (15 постанов)

##### Завдання 2

Організація та забезпечення проведення виборів народних депутатів України згідно з вимогами Закону України "Про вибори народних депутатів України"

Кількість створених виборчих округів, що беруть участь у виборах	од.	3	0	Відсутні випадки дострокового припинення повноважень депутатів, обраних в одномандатних виборчих округах
--	-----	---	---	--

Найменування	Одиниця виміру	Заплановано	Виконано	Пояснення щодо розбіжностей між фактичними та плановими показниками результату
1	2	3	4	5

### Завдання 3

3.1. Ведення персоналізованого обліку виборців.

3.2. Складання списків виборців для проведення виборів Президента України, народних депутатів України, депутатів місцевих рад та сільських, селищних, міських голів.

3.3. Облік виборчих дільниць, які існують на постійній основі.

Кількість органів (відділів) ведення Державного реєстру виборців	шт.	734	678	Призупинення діяльності органів Реєстру, утворених на окремих територіях Донецької та Луганської областей
Кількість автоматизованих робочих місць Державного реєстру виборців	шт.	3 138	2 333	Призупинення діяльності органів Реєстру, утворених на окремих територіях Донецької та Луганської областей
Кількість записів про осіб у базі даних Державного реєстру виборців	шт.	39 269 211	38 981 783	Записів про померлих осіб, що підлягають знищенню через 5 років, більше ніж створених нових записів

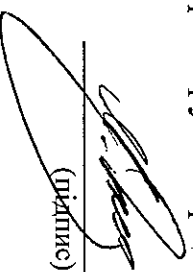
### 5. Висновок про досягнення мети діяльності, стратегічних цілей, виконання завдань головним розпорядником

Обсяг вчасно виконаних доручень становить 100,0 відсотків.

Рівень фінансового забезпечення виборчого процесу – 100,0 відсотків.

Повнота та достовірність відомостей Державного реєстру виборців при запланованих 93,3 відсотка становить 93,6 відсотка.

Голова  
Центральної виборчої комісії

  
(підпис)

М. ОХЕНДОВСЬКИЙ

# ІНФОРМАЦІЯ

## про досягнення запланованої мети, завдань та результативних показників

### головним розпорядником коштів державного бюджету в межах бюджетних програм у 2017 році

1. Вінницька обласна державна адміністрація (772)  
(найменування головного розпорядника коштів державного бюджету) (КВК)

## 2. Мета діяльності (місія) головного розпорядника

Забезпечення виконання місцевими державними адміністраціями повноважень, визначених Конституцією, законами України, актами Президента України, Кабінету Міністрів України, інших органів виконавчої влади вищого рівня та делегованих місцевими радами.

## 3. Показники, що характеризують стан використання бюджетних коштів

Найменування	Обсяги бюджетних асигнувань			Касові видатки (надані кредити)			
	Загальний фонд	Спеціальний фонд	Разом	Загальний фонд	Спеціальний фонд	Разом	тис.грн.
Видатки (без урахування видатків за рахунком власних надходжень)	357745,1	0	357745,1	356600,2	0	356600,2	
Видатки за рахунком власних надходжень	X	1334,8	1334,8	X	25790,3	25790,3	
Надання кредитів	0	0	0	0	0	0	
<b>Всього видатки та надання кредитів</b>	<b>357745,1</b>	<b>1334,8</b>	<b>359079,9</b>	<b>356600,2</b>	<b>25790,3</b>	<b>382390,5</b>	



#### 4. Стратегічні цілі, завдання та досягнуті результати діяльності головного розпорядника

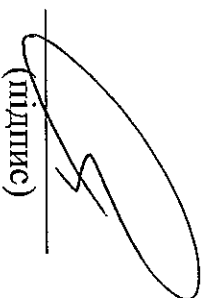
Найменування	Одиниця виміру	План	Факт	Пояснення щодо розбіжностей між фактичними та плановими показниками результату
1	2	3	4	5
Стратегічна ціль. Реалізація державної політики, спрямована на забезпечення сталого соціально-економічного розвитку регіону				
Завдання 1. Прийняття управлінських рішень, спрямованих на соціально-економічний розвиток території				
Кількість розроблених розпоряджень, рішень, наказів	шт.	24360	34422	Проведення реформ призвело до збільшення кількості розроблених як власних нормативних актів установ місцевих державних адміністрацій так і отриманих доручень
Кількість виконаних доручень	шт.	83824	132422	
Кількість поданих позовів	шт.	9	15	
Завдання 2. Залучення громадян до реалізації державної політики в регіоні				
Кількість опрацьованих звернень, заяв, скарг громадян України	шт.	48759	105555	Перевиконання показника пов'язано зі збільшенням кількості звернень з боку громадян

#### 5. Висновок про досягнення мети діяльності, стратегічних цілей, виконання завдань головним розпорядником

В 2017 році Вінницька обласна державна адміністрація була визначена головним розпорядником коштів державного бюджету за бюджетною програмою КПКВК 7721010 «Здійснення виконавчої влади у Вінницькій області».

Аналіз стану виконання результативних показників за даною бюджетною програмою у 2017 році засвідчує, що показники пов'язані з безпосереднім виконанням завдання пов'язаного із досягненням стратегічної цілі виконані в повному обсязі та є факти перевиконання. Мета діяльності Вінницької обласної державної адміністрації у 2017 досягнута.

**Перший заступник голови  
облдержадміністрації**



(підпис)

**А. П. Гижко**

**ІНФОРМАЦІЯ**  
про досягнення запланованої мети, завдань та результативних показників  
головним розпорядником коштів державного бюджету в межах бюджетних програм  
у 2017 році

**1. Волинська обласна державна адміністрація** (773)  
(найменування головного розпорядника коштів державного бюджету) (КВК)

**2. Мета діяльності (місія) головного розпорядника**  
Забезпечення виконання місцевими державними адміністраціями повноважень, визначених Конституцією, законами України, актами Президента України, Кабінету Міністрів України, інших органів виконавчої влади вищого рівня та делегованих місцевими радами

**3. Показники, що характеризують стан використання бюджетних коштів**

Найменування	Обсяги бюджетних асигнувань			Касові видатки (надані кредити)			
	Загальний фонд	Спеціальний фонд	Разом	Загальний фонд	Спеціальний фонд	Разом	тис. грн.
Видатки (без урахування видатків за рахунок власних надходжень)	218181,4	6924,5	225105,9	217985,1	6719,1	224704,2	
Видатки за рахунок власних надходжень	X	12154,6	12154,6	X	12107,5	12107,5	
Надання кредитів							
Всього видатки та надання кредитів	218181,4	19079,1	237268,5	217985,1	18826,6	236811,7	

**4. Стратегічні цілі, завдання та досягнуті результати діяльності головного розпорядника**

Найменування	Одиниця виміру	План	Факт	Пояснення щодо розбіжностей між фактичними та плановими показниками результату
1	2	3	4	5
Стратегічна ціль 1. Реалізація державної політики, спрямована на забезпечення сталого соціально-економічного розвитку регіону				

Завдання 1. Прийняття управлінських рішень, спрямованих на соціально-економічний розвиток території				
1. Кількість виконаних доручень	шт.	134049	150564	Показник збільшився у зв'язку із збільшенням кількості доручень за звітний період
2. Кількість розроблених розпоряджень, рішень, наказів	шт.	43275	43029	Показник зменшився у зв'язку із зменшенням потреби в їх розробленні
Завдання 2. Залучення промадських до реалізації державної політики в регіоні				
1. Кількість опрацьованих звернень, заяв, скарг громадян України	шт.	79897	82344	Показник збільшився у зв'язку із збільшенням кількості звернень за звітний період

## 5. Висновок про досягнення мети діяльності, стратегічних цілей, виконання завдань головним розпорядником

Для забезпечення Волинською обласною державною адміністрацією виконання основної мети діяльності, стратегічної цілі та головних завдань, пастором бюджетної програми на 2017 рік за КІКВК 7731010 "Здійснення виконавчої влади у Волинській області" затверджений обсяг бюджетних призначень в сумі 222609,4 тис. грн., у тому числі із загального фонду – 218181,4 тис. грн., із спеціального фонду – 4428,0 тис. гривень. Основною метою даної бюджетної програми є забезпечення виконання місцевими державними адміністраціями повноважень, визначених Конституцією, законами України, актами Президента України, Кабінету Міністрів України, інших органів виконавчої влади вищого рівня та делегованих місцевими радами.

Результативні показники, затверджені в паспорті бюджетної програми, виконані фактично у повному обсязі, що забезпечило вирішення нагальних соціально-економічних питань та виконання функцій і повноважень, покладених на місцеві державні адміністрації області на необхідному рівні.

Станом на 1 січня 2018 року касові видатки по загальному фонду бюджету склали 217985,1 тис. грн., спеціальному – 18826,6 тис. гривень. Кредиторська заборгованість по бюджетній програмі 7731010 „Здійснення виконавчої влади у Волинській області” станом на 01 січня 2018 року як по загальному, так і по спеціальному фонду відсутня. Однак, залишається не вирішеним питання погашення кредиторської заборгованості минулих років по КВК 773 „Волинська обласна державна адміністрація” загальним обсягом 6477,2 тис. грн. по капітальних видатках державного бюджету.

Крім того, у 2017 році місцевими державними адміністраціями області використано кошти субвенцій з місцевих бюджетів державному бюджету на виконання програм соціально-економічного та культурного розвитку регіонів в сумі 6719,1 тис. грн.,

Обласною державною адміністрацією в 2017 році, за підтримки Європейського Союзу, реалізовувався проект "Центр надання адміністративних послуг як інноваційний інструмент взаємодії влади та громади" на суму 5695,0 тис. гривень.

З резервного фонду Державного бюджету України в 2017 році обласній державній адміністрації були виділені кошти в сумі 17000 тис. грн. по бюджетній програмі 7731700 „Здійснення заходів, пов'язаних із ліквідацією наслідків надзвичайної ситуації на території Волинської області”, касові видатки на виконання 7 заходів по даній програмі склали 16848,8 тис. гривень.

З державного фонду регіонального розвитку в 2017 році обласній державній адміністрації по бюджетній програмі 2761070 "Державний фонд регіонального розвитку" на 14 об'єктів соціальної інфраструктури області та придбання 14-ти шкільних автобусів були виділені кошти в сумі 113128,8 тис. грн., касові видатки склали 102612,2 тис. гривень.

У 2017 році була виділена субвенція з державного бюджету місцевим бюджетам на здійснення заходів щодо соціально економічного розвитку окремих територій (452 об'єкти соціальної інфраструктури) в сумі 193879,8 тис. грн., касові видатки склали 163349,5 тис. гривень.

З Державного бюджету України в 2017 році обласній державній адміністрації були виділені кошти в сумі 4497 тис. грн. по бюджетній програмі 2751320 „Будівництво футбольних полів зі штучним покриттям в регіонах України” (6 футбольних полів), касові видатки по якій склали 4497 тис. гривень.

Голова обласної державної адміністрації



(підпис)

**В.П. Гунчик**  
(ініціали та прізвище)

**ІНФОРМАЦІЯ**  
про досягнення запланованої мети, завдань та результативних показників  
головним розпорядником коштів державного бюджету в межах бюджетних програм  
у 2017 році

**1. Дніпропетровська обласна державна адміністрація (774)**  
(найменування головного розпорядника коштів державного бюджету)(КВК)

**2. Мета діяльності (місія) головного розпорядника**

Забезпечення виконання місцевими державними адміністраціями повноважень, визначених Конституцією України, законами України, актами Президента України, Кабінету Міністрів України, інших органів виконавчої влади вищого рівня та делегованих місцевими радами.

**3. Показники, що характеризують стан використання бюджетних коштів**

тис. грн.

Найменування	Обсяги бюджетних асигнувань			Касові видатки (надані кредити)		
	Загальний фонд	Спеціальний фонд	Разом	Загальний фонд	Спеціальний фонд	Разом
Видатки (без урахування видатків за рахунок власних надходжень)	342514,2	26694,6	369208,8	341095,1	10542,7	351637,8
Видатки за рахунок власних надходжень	X	23,1	23,1	X	23,1	23,1
Надання кредитів	–	–	–	–	–	–
<b>Всього видатки та надання кредитів</b>	<b>342514,2</b>	<b>26717,7</b>	<b>369231,9</b>	<b>341095,1</b>	<b>10565,8</b>	<b>351660,9</b>

Збільшення обсягів бюджетних асигнувань спеціального фонду державного бюджету у рядку “Видатки (без урахування видатків за рахунок власних надходжень)” відбулося наприкінці 2017 року за рахунок збільшення об’єктів за якими ведеться технічний нагляд (управління капітального будівництва облдержадміністрації), на суму 15861,4 тис. грн та збільшення планів райдержадміністрацій та інших структурних підрозділів облдержадміністрації на суму 979,6 тис. грн

Окремо зазначаємо, що у 2017 році місцевим державним адміністраціям області на виконання програм соціально – економічного та культурного розвитку регіонів виділено субвенцію з місцевого бюджету, яка не відображена в таблиці.

Обсяги бюджетних асигнувань субвенції склали 31363,2 тис. грн., надійшло коштів 31078,7 тис. грн. Касові видатки склали 31063,4 тис. грн., з них: поточні – 29290,4 тис. грн., капітальні – 1773,0 тис. грн. Капітальні видатки були спрямовані на забезпечення місцевих державних адміністрацій області обладнанням та предметами довгострокового користування (заходи інформатизації).

#### 4. Стратегічні цілі, завдання та досягнуті результати діяльності головного розпорядника

Найменування	Одиниця виміру	План	Факт	Пояснення щодо розбіжностей між фактичними та плановими показниками результату
1	2	3	4	5
Стратегічна ціль: Реалізація державної політики, спрямовано на забезпечення сталого соціально – економічного розвитку регіону				
Завдання: Прийняття управлінських рішень, спрямованих на соціально – економічний розвиток території				
Задіяння громадськості до реалізації державної політики в регіоні				
Показники:				
1.затрат				
1. Кількість штатних одиниць всього	од.	3004,5	2672,5	Постановами Кабінету Міністрів України від 23.03.2014 № 91 та від 28.02.2015 № 106 затверджена гранична чисельність працівників місцевих державних адміністрацій області у кількості 3545 од. Затверджена штатна чисельність загального фонду в 2017 році склала 2984,5 – осіб, спеціального фонду – 64 осіб. Загальна кількість фактично зайнятих штатних посад в цілому по загальному фонду – 2672,5 осіб та спеціальному фонду – 44 особа. Вакантні посади становлять 11,7% від загальної кількості затверджених штатних посад.
2. Кількість легкових автомобілів, що обслуговують місцеві державні адміністрації	од.	92	92	На виконання постанови КМУ від 26.12.2011 № 1399 прийнято розпорядження голови облдержадміністрації “Про встановлення ліміту легкових автомобілів, що обслуговують апарат та структурні підрозділи облдержадміністрації”.
2.продукту				
1. Кількість виконаних доручень	шт.	230625	226970	У 2017 році до облдержадміністрації, її структурних підрозділів, райдержадміністрацій надійшло 4346 документів, у тому числі: з Адміністрації Президента України – 399 документів, Верховної Ради України – 206, Кабінету Міністрів України – 1224, центральних органів виконавчої влади – 2189; звернень та запитів народних депутатів України зареєстровано 328.

2. Кількість опрацьованих звернень, заяв, скарг громадян України	шт	86235	65468	До обласної державної адміністрації протягом 2017 року надійшло 13070 звернень, що на 2,9% менше у порівнянні з кількістю звернень за 2016 рік (13465 звернень). Слід зазначити, що 24% від загальної кількості складають звернення учасників бойових дій – 3164 звернення, переважна більшість яких з питання надання матеріальної допомоги на лікування та реабілітацію. Громадянами було порушено 13185 питань, головними з яких є: соціальний захист – 9534 звернення (72,3% від загальної кількості питань); комунальне господарство – 1274 звернення (9,7%); охорона здоров'я – 364 звернення (2,8%); аграрна політика і земельні відносини – 340 звернень (2,6%); забезпечення дотримання законності та охорони правопорядку, реалізації прав свобод громадян – 299 звернень (2,3%); житлова політика – 222 звернення (1,7%). Питання промислової політики становлять 0,1%; транспорту і зв'язку – 1,4%; економічної, цінової, інвестиційної, зовнішньоекономічної, регіональної політики та будівництва, підприємства – 0,9%; фінансової, податкової, митної політики – 0,2%; праці і заробітної плати – 1,0%; екології та природних ресурсів – 1,0%; сім'ї, дітей, молоді, фізичної культури та спорту – 0,4%; культури та культурної спадщини, туризму – 0,5%; освіти, наукової, науково – технічної діяльності – 1,2%; інформаційної політики, діяльності засобів масової інформації – 0,1%; діяльності об'єднань громадян, релігії – 0,2%; діяльності Верховної Ради України, Президента України та Кабінету Міністрів України – 0,2%; діяльності місцевих органів виконавчої влади – 0,3%; діяльності органів місцевого самоврядування – 0,2%; обороноздатності, суверенітету, міждержавних і міжнаціональних відносин – 0,07%; державного будівництва, адміністративно – територіального устрою – 0,1%.
3. Кількість розроблених розпоряджень, рішень, наказів	шт	37495	40207	Кількість розроблених розпоряджень, рішень, наказів збільшилась на 7,23%. У 2017 році розроблено 40207 розпорядчих документів, з них: розпоряджень голови облдержадміністрації – 1077, наказів заступників голови облдержадміністрації – 259.
4. Кількість поданих позовів	шт	24	21	Виконання показника залежало від термінів надходження до органів Державної казначейської служби виконавчих документів про безспірне стягнення коштів державного бюджету.



5. Кількість придбаного комп'ютерного обладнання	од.	26	8	За рахунок спеціального фонду придбано 8 од. комп'ютерного обладнання.
3. ефективності				
1. Кількість виконаних доручень на 1 працівника	од.	77	86	Кількість виконаних доручень на 1 працівника збільшилась на 11,7%.
2. Кількість опрацьованих звернень, заяв, скарг громадян України на 1 працівника	од.	29	25	-
3. Кількість розроблених розпоряджень, рішень, наказів на 1 працівника	од.	12	15	-
4. Середні витрати на підвищення кваліфікації 1 фахівця	тис.грн.	1,2	0,7	У зв'язку з необхідністю підвищення кваліфікації окремих працівників за рахунок загального фонду державного бюджету.
5. Середні витрати на придбання 1 комп'ютерного обладнання	тис.грн.	3,8	23,6	За рахунок збільшення вартості комп'ютерного обладнання.
6. Середній розмір судового збору за подання 1 позову	тис.грн.	1,3	1,6	Збільшення витрат за даним показником відбулося за рахунок надходження незапланованих судових рішень, які були сплачені за кошти спеціального фонду.
4. якості				
1. Частка вчасно виконаних доручень в загальній їх кількості	відс.	100	100	-
2. Частка задоволених звернень, заяв, скарг громадян України у загальному обсязі	відс.	100	100	-
3. Частка прийнятих розпоряджень, рішень, наказів у загальній кількості розроблених	відс.	100	100	-
4. Частка справ, за якими прийнято рішення на користь установи	відс.	100	-	-
5. Рівень погашення кредиторської заборгованості, зареєстрованої станом на 01.01.2017	відс.	100	100	Кредиторська заборгованість по загальному фонду за даними зведеної фінансової та бюджетної річної звітності на 01.01.2018 становить 0,412 тис. грн., списання якої заплановано у І кварталі 2018 року. Кредиторську заборгованість, строк позовної давності якої минув у сумі 394,1 тис. грн. списано протягом 2017 року. По спеціальному фонду кредиторська заборгованість станом на 01.01.2018 відсутня.

## 5. Висновок про досягнення мети діяльності, стратегічних цілей, виконання завдань головним розпорядником

Аналіз стану виконання результативних показників свідчить, що місцеві державні адміністрації області забезпечують виконання завдань,

реалізацію повноважень, визначених законодавством, в обов'язковому обсязі відповідно до головної мети діяльності за бюджетною програмою по КІПКВК ДБ 7741010 "Здійснення виконавчої влади у Дніпропетровській області".

Основні завдання з питань діяльності облдержадміністрації виконуються її працівниками якісно, у визначений термін та у повному обсязі. Облдержадміністрація здійснює заходи, направлені на недопущення утворення нової дебіторської та кредиторської заборгованості, своєчасно проводить розрахунки ефективного та цільового використання коштів державного бюджету та готує пропозиції щодо перерозподілу видатків між кодами економічної класифікації.

Керівництвом облдержадміністрації проводиться постійна робота щодо погашення існуючої заборгованості та посилюється контроль за діяльністю підвідомчих установ і дотриманням вимог бюджетного законодавства.

Керівник  
апарату облдержадміністрації

(підпис)

А.Л.ТИМЧУК

Виконуюча обов'язки начальника управління з  
фінансово – економічних питань апарату  
облдержадміністрації – головного бухгалтера

(підпис)

О.В.МІСЮРЕНКО

# ІНФОРМАЦІЯ

про досягнення запланованої мети, завдань та результативних показників  
головним розпорядником коштів державного бюджету в межах бюджетних програм  
у 2017 році

1. Донецька обласна державна адміністрація (775)  
(найменування головного розпорядника коштів державного бюджету) (КВК)

2. Мета діяльності (місін) головного розпорядника

Забезпечення виконання місцевими державними адміністраціями повноважень, визначених Конституцією, законами України, актами Президента України, Кабінету Міністрів України, інших органів виконавчої влади вищого рівня та делегованих місцевими радами.

3. Показники, що характеризують стан використання бюджетних коштів

	Обсяги бюджетних асигнувань			Касові видатки (надані кредити)		
	Загальний фонд	Спеціальний фонд	Разом	Загальний фонд	Спеціальний фонд	Разом
Видатки (без урахування видатків за рахунок власних надходжень)	319960,2		319960,2	318167,8		318167,8
Видатки за рахунок власних надходжень	X	7518,0	7518,0	X	155358,5	155358,5
Надання кредитів						
Всього видатки та надання кредитів	319960,2	7518,0	327478,2	318167,8	155358,5	473526,3

тис.грн.

#### 4. Стратегічні цілі, завдання та досягнуті результати діяльності головного розпорядника

Найменування	Одиниця виміру	Заплановано	Виконано	Пояснення щодо розбіжностей між фактичними та плановими показниками результату
<b>Стратегічна ціль 1. Реалізація державної політики, спрямована на забезпечення сталого соціально-економічного розвитку регіону</b>				
<i>Завдання 1. Прийняття управлінських рішень, спрямованих на соціально-економічний розвиток території</i>				
1. Кількість розроблених розпоряджень, рішень, наказів	шт.	28910	33371	Збільшення кількості питань, що потребують розробки нормативних актів, призвело до збільшення кількості розроблених розпоряджень, рішень, наказів на 4461 шт.
2. Частка вчасно виконаних доручень в загальній їх кількості	відс.	100	100	
3. Частка прийнятих розпоряджень, рішень, наказів у загальній кількості розроблених	відс.	100	100	

#### 5. Висновок про досягнення мети діяльності, стратегічних цілей, виконання завдань головним розпорядником

Стратегічна ціль Донецької обласної державної адміністрації є реалізація державної політики, спрямована на забезпечення сталого соціально-економічного розвитку регіону.

Основною метою діяльності обласної державної адміністрації є виконання повноважень визначених Конституцією, законами України, актами Президента України, Кабінету Міністрів України, інших органів виконавчої влади вищого рівня та делегованих місцевими радами.


Головні завдання, що виконувались у 2017 році:

- забезпечення реалізації програми соціально-економічного розвитку регіону;
- забезпечення реалізації державної бюджетної політики на території області;
- створення умов для підвищення ефективності роботи промислового комплексу області;
- впровадження енергозберігаючих та екологічно чистих технологій;
- забезпечення реалізації державної соціальної політики на території області у сфері соціального захисту населення;

- забезпечення в межах повноважень облдержадміністрації реалізації на території області державної політики у сферах охорони навколишнього природного середовища, та раціонального використання, відтворення та охорони природних ресурсів, поводження з відходами (крім поводження з радіоактивними відходами), пестицидами та агрохімікатами; екологічної безпеки, заповідної справи, формування, збереження та використання екологічної мережі.

З метою виконання вищезазначених завдань органами виконавчої влади Донецької області було виконано 135556 доручень, розроблено 33371 розпоряджень, рішень, наказів. При цьому частка вчасно виконаних доручень в загальній їх кількості дорівнює 100 відс.

**Перший заступник голови  
облдержадміністрації**

  
(підпис)

**Є.С. Вілінський**  
(ініціали та прізвище)

**ІНФОРМАЦІЯ**  
**про досягнення запланованої мети, завдань та результативних показників**  
**головним розпорядником коштів державного бюджету в межах бюджетних програм**  
**у 2017 році**

1. Житомирська обласна державна адміністрація (776 )  
(найменування головного розпорядника коштів державного бюджету) (КВК)

**2. Мета діяльності (місія) головного розпорядника**

Здійснення виконавчої влади на території Житомирської області, реалізація повноважень, делегованих відповідними місцевими радами

**3. Показники, що характеризують стан використання бюджетних коштів**

	Обсяги бюджетних асигнувань			Касові видатки (надані кредити)		
	Загальний фонд	Спеціальний фонд	Разом	Загальний фонд	Спеціальний фонд	Разом
Видатки (без урахування видатків за рахунок власних надходжень)	298 500,0		298 500,0	295 840,3		295 840,3
Видатки за рахунок власних надходжень	X	1380,2	1380,2	X	951,5	951,5
Надання кредитів						
<b>Всього видатки та надання кредитів</b>	<b>298 500,0</b>	<b>1380,2</b>	<b>299 880,2</b>	<b>295 840,3</b>	<b>915,5</b>	<b>296 791,8</b>

тис.грн.


4. Стратегічні цілі, завдання та досягнуті результати діяльності головного розпорядника

Найменування	Одиниця виміру	Заплановано	Виконано	Пояснення щодо розбіжностей між фактичними та плановими показниками результату
1	2	3	4	5
<i>Реалізація державної політики, спрямована на забезпечення сталого-економічного розвитку регіону</i>				
Кількість розроблених розпоряджень, рішень, наказів	шт.	54003	41666	У зв'язку з проведенням заходів з оптимізації нормативних актів зменшилась кількість документів
Кількість розроблених розпоряджень, рішень, наказів на 1 працівника	шт.	19	17	У зв'язку з проведенням заходів з оптимізації нормативних актів зменшилась кількість документів

5. Висновок про досягнення мети діяльності, стратегічних цілей, виконання завдань головним розпорядником

Забезпечено виконання своїх повноважень відповідно до Закону України "Про місцеві державні адміністрації", а також реалізацію повноважень, делегованих обласною радою. Проводилися розрахунки за взятими зобов'язаннями пов'язаних з утриманням.

Заступник голови  
адміністрації



(підпис)

Я.М. Лагу́та  
(ініціали та прізвище)

**ІНФОРМАЦІЯ**  
**про досягнення запланованої мети, завдань та результативних показників**  
**головним розпорядником коштів державного бюджету в межах бюджетних програм**  
**у 2017 році**

**1. Закарпатська обласна державна адміністрація** (777)  
(найменування головного розпорядника коштів державного бюджету) (КВК)

**2. Мета діяльності (місця) головного розпорядника**

Забезпечення виконання місцевими державними адміністраціями повноважень, визначених Конституцією, законами України, актами Президента України, Кабінету Міністрів України, інших органів виконавчої влади вищого рівня та делегованих місцевими радами

**3. Показники, що характеризують стан використання бюджетних коштів**

	Обсяги бюджетних асигнувань			Касові видатки (надані кредити)		
	Загальний фонд	Спеціальний фонд	Разом	Загальний фонд	Спеціальний фонд	Разом
Видатки (без урахування видатків за рахунок власних надходжень)	225198,9	—	225198,9	224931,9	—	224931,9
Видатки за рахунок власних надходжень	X	2400,00	2400,00	X	1797,7	1797,7
Надання кредитів	—	—	—	—	—	—
<b>Всього видатки та надання кредитів</b>	<b>225198,9</b>	<b>2400,00</b>	<b>227598,9</b>	<b>224931,9</b>	<b>1797,7</b>	<b>226729,6</b>

тис.грн.



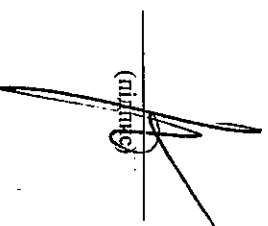
#### 4. Стратегічні цілі, завдання та досягнуті результати діяльності головного розпорядника

Найменування		Одиниця виміру	Заплановано	Виконано	Пояснення щодо розбіжностей між фактичними та плановими показниками результату
1	2	3	4	4	
<b>Стратегічна ціль 1. Реалізація державної політики, спрямована на забезпечення сталого соціально-економічного розвитку регіону</b>					
<b>Завдання 1. Прийняття управлінських рішень, спрямованих на соціально-економічний розвиток території</b>					
Кількість виконаних доручень		шт.	131420	131420	
Кількість розроблених розпоряджень, рішень, наказів		шт.	19415	19415	
<b>Завдання 2. Залучення громадянської до реалізації державної політики в регіоні</b>					
Кількість опрацьованих звернень, заяв, скарг громадян		шт.	13745	13745	

#### 5. Висновок про досягнення мети діяльності, стратегічних цілей, виконання завдань головним розпорядником

У звітному періоді місцевими державними адміністраціями Закарпатської області забезпечено у повному обсязі здійснення виконавчої влади на території області, реалізацію повноважень та функцій, покладених на них Конституцією України, Законом України „Про місцеві державні адміністрації”, іншими законодавчими актами України, а також повноважень, делегованих відповідними місцевими радами. Забезпечено виконання вимог законів України, актів і доручень Президента України, Кабінету Міністрів України та інших органів виконавчої влади вищого рівня.

Директор департаменту фінансів  
облдержадміністрації

  
(підпис)

П.Лазар  
(ініціали та прізвище)

# ІНФОРМАЦІЯ

## про досягнення запланованої мети, завдань та результативних показників головним розпорядником коштів державного бюджету в межах бюджетних програм у 2017 році

1. Запорізька обласна державна адміністрація 778  
(найменування головного розпорядника коштів державного бюджету) (квн)

2. Мета діяльності (місія) головного розпорядника  
Забезпечення виконання місцевими державними адміністраціями повноважень, визначених Конституцією, законами України, актами Президента України, Кабінету Міністрів України, інших органів виконавчої влади вищого рівня та делегованих місцевими радами.

### 3. Показники, що характеризують стан використання бюджетних коштів

	Обсяги бюджетних асигнувань			Касові видатки (надані кредити)		
	Загальний фонд	Спеціальний фонд	Разом	Загальний фонд	Спеціальний фонд	Разом
Видатки (без урахування видатків за рахунок власних надходжень)	266 065,2	30 764,9	296 830,1	262 626,7	26 230,3	288 857,0
Видатки за рахунок власних надходжень	X	5 963,2	5 963,2	X	4 570,2	4 570,2
Надання кредитів			0,0			0,0
Всього видатки та надання кредитів	266 065,2	36 728,1	302 793,3	262 626,7	30 800,5	293 427,2

тис.грн.

Примітка.  
У рядку "Видатки (без урахування видатків за рахунок власних надходжень)" по спеціальному фонду держбюджету відображено обсяг бюджетних асигнувань і касові видатки, що відповідають надходженням за кодом 41032400 "Субвенція з місцевого бюджету державному бюджету на виконання програм соціально-економічного та культурного розвитку регіонів".  
У рядку "Видатки за рахунок власних надходжень" по спеціальному фонду держбюджету в тому числі відображено обсяг бюджетних асигнувань і касові видатки в сумі 1461,0 тис.грн., здійснені за рахунок інших джерел власних надходжень бюджетних установ за кодами доходів 25020100 та 25020200).

4. Стратегічні цілі, завдання та досягнуті результати діяльності головного розпорядника

Найменування	Одиниця виміру	План	Факт	Пояснення щодо розбіжностей між фактичними та плановими показниками результату
Стратегічна ціль 1. Реалізація державної політики, спрямована на забезпечення сталого соціально-економічного розвитку регіону.				
<b>Завдання 1. Прийняття управлінських рішень, спрямованих на соціально-економічний розвиток території.</b>				
Показник результату				
Кількість розроблених розпоряджень, рішень, наказів	шт.	37953	38155	Основним чинником збільшення у 2017 році кількості фактично розроблених розпоряджень, рішень, наказів є зміни нормативно-правових положень.
Частка вчасно виконаних доручень, прийнятих розпоряджень, рішень, наказів у їх загальній кількості	відс.	100	100	Обласною державною адміністрацією постійно вживаються заходи щодо забезпечення чіткого дотримання термінів виконання документів. Розроблені у 2017 році місцевими органами виконавчої влади розпорядження, рішення, накази прийняті.
<b>Завдання 2. Запущення громадськості до реалізації державної політики в регіоні.</b>				
Показник результату				
Кількість опрацьованих звернень, заяв, скарг громадян України	шт.	47159	49431	Зростання показника відбулось внаслідок: внесення змін у законодавство, зокрема, з питань тарифної політики в сфері комунальних послуг, інших; через збільшення низки проблемних питань, які виникали протягом року через напруження соціально-політичної ситуації у державі - збільшилась кількість звернень з питань соціального захисту населення.
Частка задоволених звернень, заяв, скарг громадян України в загальному обсязі	відс.	100	100	Звернення, заяви, скарги громадян України, які надійшли до місцевих органів виконавчої влади області у 2017 році, у повному обсязі опрацьовано та задоволено.

## 5. Висновок про досягнення мети діяльності, стратегічних цілей, виконання завдань головним розпорядником

Бюджетною програмою за КПКВК 7781010 здійснюється забезпечення функціонування бюджетних установ - місцевих органів виконавчої влади області. При цьому 248521,6 тис.грн. або 93,4 % від обсягу затверджених Законом України "Про Державний бюджет України на 2017 рік" призначень на рік по загальному фонду становить обсяг видатків на заробітну плату з нарахуваннями. Касове виконання за 2017 рік по загальному фонду складає майже 99% затверджених за програмою бюджетних асигнувань. За підсумками звітного року списано в бюджет залишок невикористаних бюджетних асигнувань загального фонду державного бюджету в сумі 3438,5 тис.грн. або 1 % від обсягу затверджених на цей рік асигнувань, з них 3211,6 тис.грн. або 93,4 % - асигнування за КПКВ 2270 "Оплата комунальних послуг та енергоносіїв" - внаслідок вжиття заходів щодо економічного та ефективного використання енергоресурсів, суттєвого зменшення їх фактичного споживання за сприятливих кліматичних умов.

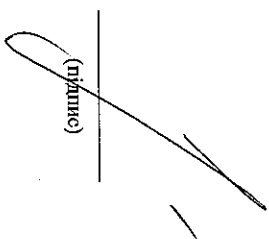
Через збільшення низки проблемних питань, які виникали протягом року внаслідок напруження соціально-політичної ситуації у державі, внесення змін у законодавство, збільшення кількості доручень Уряду, звернень, заяв, скарг громадян України (зокрема, документів з питань тарифної політики в сфері комунальних послуг; призначення та нарахування житлових субсидій; забезпечення безпеки громадян, захисту об'єктів інфраструктури на території регіону як прифронтової зони антитерористичної операції на сході країни; з питань проведення децентралізації фінансів) суттєво збільшилось навантаження на некомплектований штат працівників місцевих державних адміністрацій області. Кількість вакантних штатних посад на 01.01.2018 становила 252 од. або 9% від загальної кількості всіх посад.

Обласною державною адміністрацією постійно вживаються вичерпні заходи з дотримання термінів виконання документів, повноти розкриття порушених питань, забезпечення вирішення нагальних проблем регіону та його населення. Всі розроблені проекти розпоряджень, рішень, наказів допрацьовано і прийнято. Звернення, заяви, скарги громадян України, які надійшли до місцевих органів виконавчої влади області у 2017 році, у повному обсязі опрацьовано та задоволено. У зв'язку із зазначеним показники якості "Частка вчасно виконаних доручень, прийнятих розпоряджень, рішень, наказів у відповідній їх загальній кількості", "Частка задоволених звернень, заяв, скарг громадян України в загальному обсязі" виконуються на 100 %.

Місцеві державні адміністрації області здійснюють реалізацію повноважень, визначених законодавством, в умовах дефіциту фінансового ресурсу (у 2017 році виділено з державного бюджету 72 % від мінімальної потреби). Виконання результативних показників за бюджетною програмою по КПКВК 7781010, основних завдань і функцій забезпечене в обов'язковому обсязі відповідно до головної мети діяльності, стратегічної цілі та затвердженого паспорта бюджетної програми.

У 2017 році за іншими програмами державного бюджету в межах КВК 778 бюджетні асигнування не затверджувались.

Перший заступник голови  
обласної державної адміністрації

  
(підпис)

Е.В.Слепін  
(ініціали та прізвище)

**ІНФОРМАЦІЯ**  
про досягнення запланованої мети, завдань та результативних показників  
головним розпорядником коштів державного бюджету в межах бюджетних програм  
у 2017 році

**1. Івано-Франківська обласна державна адміністрація (779)**  
(найменування головного розпорядника коштів державного бюджету) (КВК)

**2. Мета діяльності (місін) головного розпорядника**  
Здійснення виконавчої влади в Івано-Франківській області, реалізація повноважень делегованих місцевими радами

**3. Показники, що характеризують стан використання бюджетних коштів**

тис. грн.

	Обсяги бюджетних асигнувань			Касові видатки (надані кредити)		
	Загальний фонд	Спеціальний фонд	Разом	Загальний фонд	Спеціальний фонд	Разом
Видатки (без урахування видатків за рахунок власних надходжень)	244711,6		244711,6	244512,4		244512,4
Видатки за рахунок власних надходжень	X	5072,1	5072,1	X	6866,2	6866,2
Надання кредитів						
Всього видатки та надання кредитів	244711,6	5072,1	249783,7	244512,4	6866,2	251378,6

**4. Стратегічні цілі, завдання та досягнуті результати діяльності головного розпорядника**

Найменування	Одиниця виміру	Запла-новано	Виконано	Пояснення щодо розбіжностей між фактичними та плановими показниками результату
1	2	3	4	5
Реалізація державної політики, спрямована на за забезпечення сталого соціально-економічного розвитку регіону				

**Завдання 1. Забезпечення законності, охорони прав, свобод і законних інтересів громадян, соціального захисту, зайнятості населення, виплати зарплати**

<b>Показник результату</b>				
Кількість штатних одиниць	шт. од.			Не заповнення вакантних посад з метою економії фонду оплати праці
- загальний фонд		2392	2239	
- спеціальний фонд		60,5	54	
Кількість опрацьованих звернень, заяв, скарг громадян України	шт.	4000	13134	Розрахунковий показник
Кількість опрацьованих звернень, заяв, скарг громадян України на одного працівника	шт.	2	6	Розрахунковий показник

**Завдання 2. Забезпечення соціально-культурного розвитку території.**

<b>Показник результату</b>				
Кількість розроблених розпоряджень, рішень, наказів	шт.	12000	14324	Розрахунковий показник
Кількість розроблених розпоряджень, рішень, наказів на одного працівника	шт.	5	6	Розрахунковий показник

**Завдання 3. Створення належних умов для функціонування місцевих державних адміністрацій та їх структурних**

**підрозділів**

<b>Показник результату</b>				
Витрати на утримання однієї штатної одиниці	тис.грн.			
- загальний фонд		102,3	109,2	Розрахунковий показник
- спеціальний фонд		83,8	127,1	
Видатки на утримання однієї установи (загальний фонд)	тис.грн.	1786,2	1784,8	Розрахунковий показник

**5. Висновок про досягнення мети діяльності, стратегічних цілей, виконання завдань головним розпорядником.**

За результатами діяльності обласної державної адміністрації у 2017 році в повному обсязі досягнуто запланованої мети її діяльності. Всі поставлені завдання виконано. Планові показники досягнуті.

**Перший заступник голови обласної  
державної адміністрації**

**Директор департаменту фінансів**



**Марія Савка**

**Ірина Мацькевич**

До листа Київської обласної  
державної адміністрації  
від 19 лютого 2018 року  
№ 11-13/605

**ІНФОРМАЦІЯ**  
**про досягнення запланованої мети, завдань та результативних показників**  
**головним розпорядником коштів державного бюджету в межах бюджетних програм**  
**у 2017 році**

1. Київська обласна державна адміністрація (780)  
(найменування головного розпорядника коштів державного бюджету) (КВК)

2. **Мета діяльності (місія) головного розпорядника**  
Забезпечення виконання місцевими державними адміністраціями повноважень, визначених Конституцією України, Законами України, актами Президента України, Кабінету Міністрів України, а також реалізує повноваження, делеговані місцевими радами.

3. Показники, що характеризують стан використання бюджетних коштів

Найменування	Обсяги бюджетних асигнувань			Касові видатки (надані кредити)		
	Загальний фонд	Спеціальний фонд	Разом	Загальний фонд	Спеціальний фонд	Разом
Видатки (без урахування видатків за рахунком власних надходжень)	348085,3		348085,3	344008,0		344008,0
Видатки за рахунком власних надходжень	X	6991,5	6991,5	X	8693,3	8693,3
Надання кредитів	-	-	-	-	-	-
<b>Всього видатки та надання кредитів</b>	<b>348085,3</b>	<b>6991,5</b>	<b>355076,8</b>	<b>344008,0</b>	<b>8693,3</b>	<b>352701,3</b>

тис. грн.




4. Стратегічні цілі, завдання та досягнуті результати діяльності головного розпорядника

Найменування	Одиниця виміру	План	Факт	Пояснення щодо розбіжностей між фактичними та плановими показниками результату
1	2	3	4	5
<b>Стратегічна ціль 1. Реалізація державної політики, спрямована на забезпечення сталого соціально-економічного розвитку Київської області</b>				
<b>Завдання 1. Прийняття управлінських рішень, спрямованих на соціально-економічний розвиток Київської області</b>				
Кількість виконаних доручень	штук	196440	182111	
Кількість опрацьованих звернень, заяв, скарг громадянам України	штук	363121	243899	
Кількість розроблених розпоряджень, рішень, наказів	штук	54738	72268	
Частка вчасно виконаних доручень в загальній їх кількості	відсоток	100	100	
Частка задоволених звернень, заяв, скарг, громадян України в загальному обсязі	відсоток	100	100	
Частка прийнятих розпоряджень, рішень, наказів у загальній кількості розроблених	відсоток	100	100	

5. Висновок про досягнення мети діяльності, стратегічних цілей, виконання завдань, головним розпорядником Виконання завдань забезпечило своєчасне прийняття рішень місцевими державними адміністраціями області з виконанням повноважень відповідно до Закону України „Про місцеві державні адміністрації”.

Перший заступник голови Київської  
обласної державної адміністрації

  
(підпис)

А.Є. Анісімов

Додаток  
до листа Кіровоградської обласної  
державної адміністрації  
26 лютого 2018 № 21-13/14230.3

**ІНФОРМАЦІЯ**  
**про досягнення запланованої мети, завдань та результативних показників**  
**головним розпорядником коштів державного бюджету в межах бюджетних програм**  
**у 2017 році**

**1. Кіровоградська обласна державна адміністрація (781)**  
(найменування головного розпорядника коштів державного бюджету) (КВК)

**2. Мета діяльності (місія) головного розпорядника**

Забезпечення місцевими державними адміністраціями повноважень, визначених Конституцією України, Законами України, актами Президента України, Кабінету Міністрів України, інших органів виконавчої влади вищого рівня та делегованих місцевими радами.

**3. Показники, що характеризують стан використання бюджетних коштів**

	Обсяги бюджетних асигнувань			Касові видатки (надані кредити)			тис.грн.
	Загальний фонд	Спеціальний фонд	Разом	Загальний фонд	Спеціальний фонд	Разом	
Видатки (без урахування видатків за рахунок власних надходжень)	256 543,7	19 551,5	276 095,2	256 457,2	19 359,1	275 816,3	
Видатки за рахунок власних надходжень	-	3 317,1	3 317,1	-	3 028,7	3 028,7	
Надання кредитів	-	-	-	-	-	-	
<b>Всього видатки та надання кредитів</b>	<b>256 543,7</b>	<b>22 868,6</b>	<b>279 412,3</b>	<b>256 457,2</b>	<b>22 387,8</b>	<b>278 845,0</b>	



## 4. Стратегічні цілі, завдання та досягнуті результати діяльності головного розпорядника

Найменування	Одиниця виміру	Заплановано	Виконано	Пояснення щодо розбіжностей між фактичними та плановими показниками результату
<b>Стратегічна ціль: Реалізація державної політики, спрямована на забезпечення сталого соціально-економічного розвитку регіону</b>				
<i>Завдання 1. Прийняття управлінських рішень, спрямованих на соціально-економічний розвиток території</i>				
Кількість наданих послуг на 1 працівника	шт.	113	137	збільшено навантаження на 1 працівника у зв'язку із скороченням чисельності
Кількість підготовлених та прийнятих нормативних документів на 1 працівника	шт.	20	12	зменшена кількість прийнятих нормативних документів
Кількість виконаних доручень	тис.шт.	284,8	315,1	збільшена кількість наданих доручень

## 5. Висновок про досягнення мети діяльності, стратегічних цілей, виконання завдань головним розпорядником

Протягом 2017 року головним розпорядником коштів державного бюджету "Кіровоградська обласна державна адміністрація" основні завдання його діяльності за звітний період виконано. Результативні показники діяльності виконані майже у повному обсязі. Навантаження на 1 працівника протягом звітного періоду було збільшено через скорочення чисельності працівників структурних підрозділів облдержадміністрації, наявності вакантних посад по структурних підрозділах облдержадміністрації та райдержадміністраціях.

Станом на 01 січня 2018 року кредиторська заборгованість по загальному та спеціальному фондах державного бюджету за КПКВК 7811010 "Здійснення виконавчої влади у Кіровоградській області" відсутня.

Протягом 2017 року основна мета та завдання діяльності головного розпорядника виконані.

Заступник голови обласної  
державної адміністрації

А.КОЛОМІЙЦЕВ



30186180106650100003

**ІНФОРМАЦІЯ**  
**про досягнення запланованої мети, завдань та результативних показників**  
**головним розпорядником коштів державного бюджету в межах бюджетних програм**  
**у 2017 році**

1. \_\_\_\_\_ Луганська обласна державна адміністрація (782)  
(найменування головного розпорядника коштів державного бюджету) (КВК)

2. Мета діяльності (місія) головного розпорядника  
Здійснення виконавчої влади в межах області та тимчасове виконання на період проведення АТО функцій Луганської обласної ради \_\_\_\_\_

3. Показники, що характеризують стан використання бюджетних коштів

тис.грн.

Найменування	Обсяги бюджетних асигнувань			Касові видатки (надані кредити)		
	Загальний фонд	Спеціальний фонд	Разом	Загальний фонд	Спеціальний фонд	Разом
Видатки (без урахування видатків за рахунок власних надходжень)	300935,214		300935,214	283030,329		283030,329
Видатки за рахунок власних надходжень	X	5983,0	5983,0	X	4346,5	4346,5
Надання кредитів						
Всього видатки та надання кредитів	300935,214	5983,0	306918,214	283030,329	4346,5	287376,829

4. Стратегічні цілі, завдання та досягнуті результати діяльності головного розпорядника

Найменування	Одиниця виміру	Заплановано	Виконано	Пояснення щодо розбіжностей між фактичними та плановими показниками результату
1	2	3	4	5
Стратегічна ціль 1				
Реалізація державної політики, спрямована на забезпечення сталого соціально-економічного розвитку регіону				
Завдання 1				
Показник результату				Фактичні показники менш планових, через те, що 5 райдержадміністрацій знаходяться на невідконтрольній українській владі території та переміщення мешканців області до інших областей через проведення на території Луганської області АТО
Кількість виконаних доручень	шт.	50545	42744	
Кількість опрацьованих звернень, заяв, скарг громадян України	шт.	76916	64274	
Кількість підготовлених та прийнятих нормативних документів	шт.	54193	28363	
Кількість поданих позовів	шт.	85	20	
Завдання 2				
Показник результату				
.....				
Стратегічна ціль 2				
Здійснення заходів пов'язаних з ліквідацією наслідків надзвичайної ситуації, що склалася на магістральному газопроводі «Луганськ-Лисичанськ-Рубіжне»				
Завдання 1				
Показник результату				
Будівництво магістрального газопроводу «Луганськ-Лисичанськ-Рубіжне»	тис.грн	35744,014	34977,529	Залишок невикористаних коштів 766,485 тис.грн.

**5. Висновок про досягнення мети діяльності, стратегічних цілей, виконання завдань головним розпорядником Стратегія розвитку Луганської області до 2020 року затверджена розпорядженням голови облдержадміністрації – керівника обласної військово-цивільної адміністрації (далі – регіональна стратегія) від 26.06.2015 № 272.**

План заходів на 2016-2018 роки щодо реалізації Стратегії розвитку Луганської області до 2020 року затверджено розпорядженням голови обласної державної адміністрації – керівника обласної військово-цивільної адміністрації від 13.08.2015 № 350 (далі – План заходів).

Розпорядженням голови обласної державної адміністрації – керівника обласної військово-цивільної адміністрації від 18.04.2017 № 232 внесено зміни до Плану заходів та затверджена їх нова редакція.

Розпорядженням голови обласної державної адміністрації – керівника обласної військово-цивільної адміністрації від 15.01.2018 № 30 затверджено План заходів з реалізації Стратегії розвитку Луганської області на 2019-2020 роки.

Стратегією (в новій редакції) визначено систему стратегічних цілей:

- відновлення критичної інфраструктури та послуг;
- підвищення спроможності місцевої влади в умовах децентралізації та інформатизації;
- економічне відновлення та перехід до сталого розвитку;
- створення сприятливих умов для життя та побудова миру.

Планом заходів з реалізації Стратегії (в новій редакції) передбачено у 2017 році реалізацію 99 проектів регіонального розвитку за 4 програмами (стратегічними цілями), з них:

- «Відновлення критичної інфраструктури та послуг»;
- «Підвищення спроможності місцевої влади в умовах децентралізації та інформатизації»;
- «Економічне відновлення та перехід до сталого розвитку»;
- «Створення сприятливих умов для життя та побудова миру».


У звітному періоді реалізовано/завершено 8 проектів, що складає 5,5 % від загальної кількості проектів, включених до Плану заходів.

Основною проблемою, пов'язаною з реалізацією інфраструктурних проектів регіонального розвитку, є низький рівень освоєння коштів. Це зумовлено такими специфічними рисами зазначеного напрямку, як: етапність проведення проектно-будівельних робіт, тривалі тендерні процедури, технологічна складність.

В рамках виконання ліквідації наслідків надзвичайної ситуації, що склалися на магістральному газопроводі «Луганськ-Лисичанськ-Рубіжне» за рахунок коштів резервного фонду державного бюджету затверджено перелік основних заходів (робіт), а саме земляні роботи, монтаж трубопроводів зацірної арматури та обладнання, рекультивація земель, іспити, улаштування електроліній міст перетину трубопроводів, улаштування блискавозахисту, улаштування переїзду магістральних трубопроводів та зв'язку.

Однією з найголовніших причин відхилення планових показників від фактичних є позбавлення здійснення районними державними адміністраціями своїх повноважень на території невідконтрольній українській владі та відсутність дієвого механізму здійснення виконавчої влади відповідними райдержадміністраціями.

Заступник голови

  
(підпис)

Ю.Ю.КЛИМЕНКО  
(ініціали та прізвище)



**ІНФОРМАЦІЯ**  
про досягнення запланованої мети, завдань та результативних показників  
головним розпорядником коштів державного бюджету в межах бюджетних програм  
у 2017 році

**1. Львівська обласна державна адміністрація** \_\_\_\_\_ (КВК) \_\_\_\_\_ (783\_)

(найменування головного розпорядника коштів державного бюджету)

**2. Мета діяльності (місія) головного розпорядника**

Здійснення виконавчої влади на території Львівської області, реалізації повноважень делегованих обласною та районними радами.

**3. Показники, що характеризують стан використання бюджетних коштів**

тис. грн.

Найменування	Обсяги бюджетних асигнувань			Касові видатки (надані кредити)		
	Загальний фонд	Спеціальний фонд	Разом	Загальний фонд	Спеціальний фонд	Разом
<b>Видатки (без урахування видатків за рахунком власних надходжень), в т.ч.:</b>	<b>302499,2</b>		<b>302499,2</b>	<b>301902,8</b>		<b>301902,8</b>
<b>7831010 “Здійснення виконавчої влади у Львівській області”</b>	302499,2		302499,2	301902,8		301902,8
Видатки за рахунком власних надходжень	X	9693,4	9693,4	X	7104,1	7104,1
Надання кредитів	0	0	0	0	0	0
<b>Всього видатки та надання кредитів</b>	<b>302499,2</b>	<b>9693,4</b>	<b>312192,6</b>	<b>301902,8</b>	<b>7104,1</b>	<b>309006,9</b>



4. Стратегічні цілі, завдання та досягнуті результати діяльності Головного розпорядника

Найменування	Одиниця виміру	План	Факт	Пояснення щодо розбіжностей між фактичними та плановими показниками результату
1	2	3	4	5
<b>Стратегічна ціль</b>				
<b>Реалізація державної політики, спрямована на забезпечення сталого соціально-економічного розвитку регіону</b>				
<b>Завдання. Забезпечення місцевими державними адміністраціями реалізації наданих їм державою повноважень у регіоні</b>				
Кількість виконаних доручень	Шт.	31390	22430	Розбіжність пояснюється тим, що кількість фактично отриманих та виконаних у 2017 році доручень менша від запланованих показників.
Кількість опрацьованих звернень, заяв, скарг громадян України	Шт.	71016	148991	Розбіжність пояснюється тим, що кількість фактично отриманих та виконаних у 2017 році звернень, заяв, скарг громадян України більша від запланованих показників.
Кількість розроблених розпоряджень, рішень, наказів	Шт.	43203	42760	Розбіжність пояснюється тим, що у зв'язку з виробничою необхідністю у 2017 році фактично розпоряджень, рішень та наказів розроблено менше, ніж заплановано.
Частка вчасно виконаних доручень в загальній їх кількості	Відс.	100	100	
Частка задоволених звернень, заяв, скарг громадян України в загальному обсязі	Відс.	100	100	

## 5. Висновок про досягнення мети діяльності, стратегічних цілей, виконання завдань головним розпорядником

Львівська обласна державна адміністрація протягом 2017 року відповідно до Конституції України забезпечувала, в межах відповідної адміністративно-територіальної одиниці, виконання Закону України “Про місцеві державні адміністрації”, нормативно-правових актів Президента України, Кабінету Міністрів України, інших органів виконавчої влади вищого рівня, виконання державних і регіональних програм соціально-економічного та культурного розвитку, забезпечувала підготовку та виконання відповідних бюджетів, звітів про виконання бюджету і програм, здійснювала взаємодію з місцевими органами самоврядування, реалізацію інших, наданих державою завдань, а також делегованих їй обласною та районними радами повноважень.

Асигнування, виділені із загального фонду Державного бюджету України у 2017 році за КІПКВК 7831010 “Здійснення виконавчої влади у Львівській області” у сумі 302499,2 тис. грн., дозволили забезпечити діяльність місцевих державних адміністрацій Львівської області у поточному році. Станом на 01.01.2018 зареєстрована бюджетна кредиторська заборгованість за КІПКВК 7831010 за загальним фондом державного бюджету в сумі 13,5 тис. гривень. Фактичні показники нижчі від планових за рахунок економії коштів по нарахуваннях на зарплату по працюючих інвалідах та енергоносіях, враховуючи теплі кліматичні погодні умови у листопад-грудні 2017 року.

Керівник апарату Львівської обласної  
державної адміністрації



(підпис)

М.Б. Вільшинська

(ініціали та прізвище)

Начальник відділу фінансового  
забезпечення апарату обласної державної  
адміністрації



(підпис)

Г.М. Федько

(ініціали та прізвище)

# ІНФОРМАЦІЯ

## про досягнення запланованої мети, завдань та результативних показників головним розпорядником коштів державного бюджету в межах бюджетних програм у 2017 році

**1. Миколаївська обласна державна адміністрація** **784**  
(найменування головного розпорядника коштів державного бюджету) (КВК)

### 2. Мета діяльності (місія) головного розпорядника

Забезпечення виконання місцевими державними адміністраціями повноважень, визначених Конституцією, Законами України, актами Президента України, Кабінету Міністрів України, інших органів виконавчої влади вищого рівня та делегованих місцевими радами, у тому числі за рахунок коштів державного фонду регіонального розвитку та субвенції з державного бюджету місцевим бюджетам на здійснення заходів щодо соціально-економічного розвитку окремих територій.

### 3. Показники, що характеризують стан використання бюджетних коштів

Найменування	Обсяги бюджетних асигнувань			Касові видатки (надані кредити)		
	Загальний фонд	Спеціальний фонд	Разом	Загальний фонд	Спеціальний фонд	Разом
Видатки (без урахування видатків за рахунок власних надходжень)	254665,3	67489,6	322154,9	251066,1	42156,5	293222,6
Видатки за рахунок власних надходжень	х	6970,2	6970,2	х	5958,8	5958,8
Надання кредитів						
Всього видатки та надання кредитів	254665,3	74459,8	329125,1	251066,1	48115,3	299181,4

тис. грн.

### 4. Стратегічні цілі, завдання та досягнуті результати діяльності головного розпорядника

Найменування	Одиниця виміру	Заплановано	Факт	Пояснення щодо розбіжностей між фактичними та плановими показниками результату
1	2	3	4	5
Стратегічна ціль: Реалізація державної політики, спрямована на забезпечення сталого соціально-економічного розвитку регіону, висока якість життя людини				

# **Прийняття управлінських рішень, спрямованих на соціально-економічний розвиток території; залучення громадськості до реалізації державної політики в регіоні**

Кількість опрацьованих звернень, заяв, скарг громадян України	шт.	45821	66166	Зазначені показники результату у повному обсязі забезпечили вирішення нагальних соціально-економічних питань та виконання функцій і повноважень, покладених на місцеві державні адміністрації області
Кількість розроблених розпоряджень, рішень, наказів	шт.	37720	121654	
Частка задоволених звернень, заяв, скарг громадян України в загальному обсязі	відс.	100	100	
Частка прийнятих розпоряджень, рішень, наказів у загальній кількості розроблених	відс.	100	100	
<b>Реконструкція обласного будинку дитини по вул. Бутими, 76, у м. Миколаєві за рахунок коштів державного фонду регіонального розвитку</b>				
Площа, на якій проведено реконструкцію	кв.м	2250,1	2250,1	
Рівень скорочення тепловтрат будівлі	відс.	15	15	
<b>Впровадження на території Миколаївської області «Системи електронного урядування та електронної демократії» - «Електронна Миколаївщина» за рахунок коштів державного фонду регіонального розвитку</b>				
Кількість придбаного обладнання для дата-центру	комплект	14	14	
Впровадження комплексної системи захисту інформації	од.	1	-	Впровадження системи захисту інформації буде здійснено після введення в експлуатацію дата-центру, яке заплановано на лютий-березень 2018 року
<b>Матеріально-технічне оснащення амбулаторій загальної практики сімейної медицини та фельдшерських пунктів Новоодеського району за рахунок коштів державного фонду регіонального розвитку</b>				
Кількість оснащених амбулаторій загальної практики сімейної медицини	од.	10	10	
Кількість придбаного обладнання	од.	38	38	
Кількість придбаних автомобілів (ЗАЗ SensSX 1.3 М/Т спеціалізований)	од.	8	8	
<b>Впровадження інноваційної моделі поводження з твердими побутовими відходами на території Баштанської міської ради за рахунок коштів державного фонду регіонального розвитку</b>				
Кількість придбаних контейнерів/смітєвезів	од.	156/2	156/2	

Кількість створених сортувальних майданчиків для ТПВ	од.	124	124	
Рівень збільшення роздільного збору ТПВ	відс.	80	80	
Рівень зменшення об'ємів ТПВ, які вивозяться на сміттєзвалище	відс.	50	50	
Кількість створених додаткових робочих місць	од.	2	2	
<b>Вдосконалення, переоснащення та придбання нового обладнання для закладів культури і мистецтва області за рахунок коштів субвенції з державного бюджету місцевим бюджетам на здійснення заходів щодо соціально-економічного розвитку окремих територій</b>				
Кількість обладнання, яким оснащено 3 заклади культури та мистецтва	од.	58	58	
<b>Вдосконалення, переоснащення та придбання нового обладнання для закладів освіти та науки за рахунок коштів субвенції з державного бюджету місцевим бюджетам на здійснення заходів щодо соціально-економічного розвитку окремих територій</b>				
Кількість обладнання, яким оснащено 4 заклади освіти та науки	од.	75	73	3 проекти, що передбачали закупівлю обладнання, вдосконалення, переоснащення реалізовано на 100%, 1 проект реалізовано частково у зв'язку тим, що частину коштів субвенції перераховано наприкінці грудня 2017 року
<b>Вдосконалення, переоснащення та придбання нового обладнання для закладів охорони здоров'я області за рахунок коштів субвенції з державного бюджету місцевим бюджетам на здійснення заходів щодо соціально-економічного розвитку окремих територій</b>				
Кількість обладнання, яким оснащено 4 заклади охорони здоров'я	од.	30	17	Плановий обсяг робіт виконано по 4 проектам, не реалізовано 2 проекти - закупівля медичного обладнання та холодильників для одного закладу у зв'язку тим, що частину коштів субвенції перераховано наприкінці грудня 2017 року

## 5. Висновок про досягнення мети діяльності, стратегічних цілей, виконання завдань головним розпорядником

Миколаївська обласна державна адміністрація протягом 2017 року відповідно до Закону України "Про місцеві державні адміністрації" в межах відповідної адміністративно-територіальної одиниці здійснювала забезпечення виконання Конституції України, законів України, актів Президента України, Кабінету Міністрів України, інших органів виконавчої влади вищого рівня, законності і правопорядку, додержання прав і свобод громадян, виконання державних і регіональних програм соціально-економічного та культурного розвитку, програм охорони довкілля, а в місцях компактного проживання корінних народів і національних меншин також програм їх національно-культурного розвитку. Миколаївська облдержадміністрація здійснювала забезпечення підготовки та виконання відповідних бюджетів, звітів про виконання відповідних бюджетів та програм, взаємодію з органами самоврядування, реалізацію інших, наданих державою, а також делегованих обласною радою повноважень.

**За КПКВК 7841010 "Здійснення виконавчої влади у Миколаївській області"** фактично виконані результативні показники у повному обсязі забезпечили вирішення нагальних соціально-економічних питань та виконання функцій і повноважень, покладених на місцеві державні адміністрації області на необхідному рівні. Водночас, по Миколаївській облдержадміністрації за станом на 01.01.2018 склалась кредиторська заборгованість у сумі 8,4 тис. грн., у т.ч. за загальним фондом державного бюджету - 5,8 тис. грн., за спеціальним фондом - 2,6 тис. грн. Причиною її виникнення стало призупинення операцій на рахунках установ-розпорядників нижчого рівня Миколаївської облдержадміністрації за рішенням судових органів.

З метою реалізації інвестиційних програм і проектів регіонального розвитку розпорядженням Кабінету Міністрів України від 07.06.2017 № 439-р "Про затвердження переліку інвестиційних програм і проектів регіонального розвитку, що можуть реалізовуватися у 2017 році за рахунок коштів державного фонду регіонального розвитку", Миколаївській обласній державній адміністрації 2017 року за **бюджетною програмою 2761070 "Державний фонд регіонального розвитку"** передбачено асигнувань у сумі 75692,9 тис. грн., у тому числі за рахунок коштів загального фонду - 21626,5 тис. грн., за рахунок коштів спеціального фонду - 54066,4 тис. грн. Сума відкритих асигнувань відповідає затвердженим кошторисним призначенням. касові видатки становлять 48009,5 тис. грн., у тому числі за загальним фондом - 19247,2 тис. грн., за спеціальним фондом - 28762,3 тис. грн.. не використано відкритих асигнувань на кінець року у сумі 27683,4 тис. грн. Причиною невикористання коштів є, зокрема економія за результатами проведених тендерних закупівель та виділення додаткових асигнувань наприкінці грудня 2017 року.

В рамках фінансування проектів за рахунок коштів державного фонду регіонального розвитку вдалось забезпечити реалізацію основних цілей державної регіональної політики, а саме: високу якість життя людини та комплексний розвиток регіону. Завдяки реалізації проектів регіонального розвитку:

– внесено зміни до схеми планування території Миколаївської області: створенню актуалізовану топографічну основу; проведено оцінку природних умов і ресурсів; комплексну оцінку території; визначено основні напрями розвитку території області, здійснено прогноз розвитку господарського, агропромислового, рекреаційного, туристичного комплексів; розроблено розділ «Інженерно-технічні заходи цивільного захисту (цивільної оборони)» на мирний час та особливий період;


- впроваджено регіональний портал електронного урядування, який стане основним кроком у введенні системи електронної взаємодії місцевих органів виконавчої влади та органів місцевого самоврядування, та забезпечить перехід місцевих органів виконавчої влади та органів місцевого самоврядування до надання адміністративних послуг в електронному вигляді (близько 2500 посадових осіб). Введення в дію дата-центру заплановано на березень 2018 року;
  - проведено термосаніцію приміщення обласного будинку дитини, що дозволило вирішити проблеми тепло- та енергозбереження закладу;
  - оснащено амбулаторії загальної практики сімейної медицини Новоодеського району діагностичною апаратурою та медичним обладнанням, облаштовано 10 автоматизованих робочих місць та придбано 8 автомобілів підвищеної прохідності (ZAZ Lanos);
  - здійснено капітальний ремонт та теплосаніцію усього корпусу та спортзалу Миколаївської загальноосвітньої школи-інтернату № 3;
  - придбано 2 сміттєвози та 156 контейнерів для роздільного збирання сміття, та створено 124 контейнерних майданчики для Баштанської ОТГ;
  - проведено роботи з реконструкції закладів охорони здоров'я в Кривоозерському районі, м. Вознесенську, Вітовському районі та закладів освіти в Єланецькому районі;
  - забезпечено підвищення якості водопостачання в м. Первомайську;
  - розпочато будівництво 4 критих спортивних майданчиків для ігрових видів спорту з усіма інженерними комунікаціями на території спортивної бази Миколаївської обласної школи вищої спортивної майстерності.
- 2017 року з метою розвитку регіону з державного бюджету Миколаївській області було передбачено **субвенцію з державного бюджету місцевим бюджетам на здійснення заходів щодо соціально-економічного розвитку окремих територій** у сумі 16703,0 тис. грн. Касові видатки склали 13643,8 тис. грн. За рахунок коштів субвенції проведено будівництво, реконструкцію, переоснащення, та придбання нового обладнання для об'єктів соціальної інфраструктури, зокрема:

- для Миколаївського коледжу культури і мистецтв, придбано 40 одиниць обладнання (мікрофони, акустичні системи, музичні інструменти, ноутбуки, підсилювачі, електроакустичне обладнання, мікшувальний пулт, світлова апаратура, кондиціонер, композиторські вітрини), комунальний заклад культури "Миколаївський обласний краєзнавчий музей" облаштовано кондиціонером та композиторською вітриною, для музею Суднобудування і флоту комунального закладу культури "Миколаївський обласний краєзнавчий музей" виготовлено 16 композиторських вітрин;
- для Миколаївського обласного центру екстреної медичної допомоги та медицини катастроф Миколаївської обласної ради придбано 2 автомобілі екстреної (швидкої) медичної допомоги типу "В" з устаткуванням. для Миколаївського клінічного госпітально ветеранів війни Миколаївської обласної ради придбано 1 тримісний рентгенапарат та 5 одиниць медичного обладнання, для Миколаївського обласного дитячого туберкульозного санаторію "Дубки" придбано 9 одиниць обладнання (комп'ютерна техніка, музичне обладнання, спортивний інвентар, настільні ігри, облаштовано дитячий майданчик), виготовлено проектно-кошторисну документацію на капітальний ремонт приміщення відділення № 2 Миколаївської обласної дитячої інфекційної лікарні Миколаївської обласної ради;

— в Миколаївському обласному центрі науково-технічної творчості учнівської молоді реконструйовано автотодельний кардром та закуплено 3D принтер; придбано 4 ноутбуки для Миколаївської загальноосвітньої школи-інтернату І-ІІІ ступенів № 3 Миколаївської обласної ради; класи Миколаївської спеціалізованої загальноосвітньої школи-інтернату І-ІІІ ступенів № 6 Миколаївської обласної ради обладнано мультимедійним комплексом, інтерактивним зв'язком (придбано проектор, 2 комп'ютери, 11 телевізорів, багатофункціональний пристрій тощо - всього 18 од.); для Миколаївського обласного інституту післядипломної педагогічної освіти придбано 49 одиниць обладнання (комп'ютери, оргтехніка, мультимедійне обладнання);

— у Вознесенській загальноосвітній школі І-ІІІ ступенів № 7 м. Вознесенська побудовано спортивний зал (1 черга будівництва).

**Міністр / керівник установи  
головного розпорядника  
бюджетних коштів**

  
(підпис)

О.В. Кушнір  
(ініціали та прізвище)



До листа  
Від 19.02.2018  
№ 488/01-129/01/1000  
1000

**ІНФОРМАЦІЯ**  
про досягнення запланованої мети, завдань та результативних показників  
головним розпорядником коштів державного бюджету в межах бюджетних програм  
у 2017 році

**1. Одеська обласна державна адміністрація** (785)  
(найменування головного розпорядника коштів державного бюджету) (КВК)

**2. Мета діяльності (місія) головного розпорядника**

КПКВ 7851010 Здійснення виконавчої влади в Одеській області, реалізація повноважень, делегованих відповідними місцевими радами.  
КПКВ 7851700 Відшкодування витрат санаторно-курортним закладам Одеської області за проживання та харчування сімей, у яких на утриманні є особи з інвалідністю, з тяжкими формами захворювання, зокрема витрат на утримання внутрішньо переміщених осіб з інвалідністю, за період з 7 жовтня 2014 р. до 1 червня 2015 року (КФКВ 1070).

**3. Показники, що характеризують стан використання бюджетних коштів**

	Обсяги бюджетних асигнувань			Касові витрати		
	Загальний фонд	Спеціальний фонд	Разом	Загальний фонд	Спеціальний фонд	Разом
Видатки (без урахування видатків за рахунків власних надходжень)	353346,2		353346,2	351985,2		351985,2
Видатки за рахунків власних надходжень	X	19636,5	19636,5	X	11161,1	11161,1
Надання кредитів						
<b>Всього видатки та надання кредитів</b>	<b>353346,2</b>	<b>19636,5</b>	<b>372982,7</b>	<b>351985,2</b>	<b>11161,1</b>	<b>363146,3</b>

тис.грн.

4. Стратегічні цілі, завдання та досягнуті результати діяльності Головного розпорядника

Найменування	Одиниця виміру	Заплановано	Виконано	Пояснення щодо розбіжностей між фактичними та плановими показниками результату	
				1	2
Стратегічна ціль 1. "Реалізація державної політики, спрямована на забезпечення сталого соціального-економічного розвитку регіону"					
Завдання 1. «Забезпечення місцевими державними адміністраціями наданих їм державою повноважень у регіоні»					
Кількість штатних одиниць	осіб	2987	3185	Кількість штатних одиниць (затверджено штатними розписами на 2017 рік зі змінами) більше запланованої (затверджено постановою Кабінету Міністрів України від 25.03.2014 № 91 та штатними розписами на 2017 рік, у зв'язку з виробничою необхідністю введення додаткових штатних одиниць у місцевих державних адміністраціях	
Кількість виконаних доручень, розроблених розпоряджень, рішень, наказів, опрацьованих звернень, заяв, скарг, позовів громадян України	шт.	300675	300675		

Кількість наданих послуг (виконаних доручень, розроблених розпоряджень, рішень, наказів, опрацьованих звернень, заяв, скарг громадян України) на 1 працівника	шт.	100	94	Кількість наданих послуг (виконаних доручень, розроблених розпоряджень, рішень, наказів, опрацьованих звернень, заяв, скарг громадян України) на 1 працівника менше запланованої у зв'язку зі здійсненими заходами щодо упорядкування структури обласної адміністрації, райдержадміністрації
Витрати на утримання 1 штатної одиниці (без погашення кредиторської заборгованості)	тис.грн.	124,9	114,0	Витрати на утримання 1 штатної одиниці менше запланованих у зв'язку з виробничою необхідністю введення додаткових штатних одиниць у місцевих державних адміністраціях
<p><i>Стратегічна ціль 2. "Забезпечення відшкодування витрат санаторно-курортним закладам Одеської області за проєктування та харчування сімей, у яких на утриманні є особи з інвалідністю, з тяжкими формами захворювання, зокрема витрат на утримання внутрішньо переміщених осіб з інвалідністю, за період з 7 жовтня 2014 р. до 1 червня 2015 року (КФКВ 1070)"</i></p>				
<p><i>Завдання 1 «Відшкодування витрат санаторно-курортним закладам Одеської області за проєктування та харчування сімей, у яких на утриманні є особи з інвалідністю, з тяжкими формами захворювання, зокрема витрат на утримання внутрішньо переміщених осіб з інвалідністю, за період з 7 жовтня 2014 р. до 1 червня 2015 року (КФКВ 1070)"</i></p>				


Витрати для відшкодування витрат санаторно-курортним закладам Одеської області за проживання та харчування сімей, у яких на утриманні є особи з інвалідністю, з тяжкими формами захворювання, зокрема витрат на утримання внутрішньо переміщених осіб з інвалідністю, за період з 7 жовтня 2014 р. до 1 червня 2015 року (КФКВ 1070).	тис.грн.	16713,6	16688,6
---	----------	---------	---------

# 5. Висновок про досягнення мети діяльності, стратегічних цілей, виконання завдань головним розпорядником

На утримання місцевих державних адміністрацій області за КПКВ 7851010 «Здійснення виконавчої влади в Одеській області» на 2017 рік затверджено з урахуванням змін 336632,6 тис.грн., у т.ч. загальний фонд – 353346,2 спеціальний фонд – 19636,5 тис.грн. Виконання за 2017 рік становить 335296,6 тис.грн., (99,6% планових призначень 2017 року), у т.ч. загальний фонд – 351985,2 тис.грн. (99,6%), спеціальний фонд – 11161,1 тис.грн. (56,8%).

На відшкодування витрат санаторно-курортним закладам Одеської області за проживання та харчування сімей, у яких на утриманні є особи з інвалідністю, з тяжкими формами захворювання, зокрема витрат на утримання внутрішньо переміщених осіб з інвалідністю, за період з 7 жовтня 2014 року до 1 червня 2015 року, відповідно до розпорядження Кабінету Міністрів України від 13.12.2017 № 927-р «Про виділення коштів для відшкодування витрат санаторно-курортним закладам Одеської області» виділено 16713,6 тис.грн. З них фактично використано за цільовим призначенням 16688,6 тис.грн., залишок коштів в сумі 25,0 тис.грн. повернуто до бюджету. Кредиторська заборгованість по зазначених видатках на 01.01.2018 в органах ДКСУ не зареєстрована.

Виконуючий обов'язки голови Одеської обласної  
державної адміністрації

  
(підпис)

О.Д. Терещук  
(ініціали та прізвище)

## ІНФОРМАЦІЯ

про досягнення запланованої мети, завдань та результативних показників  
головним розпорядником коштів державного бюджету в межах бюджетних програм  
у 2017 році  
(КПКВК 7861010 „Здійснення виконавчої влади у Полтавській області”)

1. Полтавська обласна державна адміністрація (786)  
(найменування головного розпорядника коштів державного бюджету) (КВК)

2. Мета діяльності (місія) головного розпорядника  
Здійснення виконавчої влади на території Полтавської області, реалізації повноважень, делегованих відповідними місцевими радами.

3. Показники, що характеризують стан використання бюджетних коштів

тис.грн.

	Обсяги бюджетних асигнувань			Касові видатки (надані кредити)		
	Загальний фонд	Спеціальний фонд	Разом	Загальний фонд	Спеціальний фонд	Разом
Видатки (без урахування видатків за рахунок власних надходжень)	283068,8		283068,8	279989,2		279989,2
Видатки за рахунок власних надходжень	X	6694,8	6694,8	X	5725,6	5725,6
Надання кредитів						
Всього видатки та надання кредитів	283068,8	6694,8	289763,6	279989,2	5725,6	285714,8

4. Стратегічні цілі, завдання та досягнуті результати діяльності головного розпорядника

Найменування	Одиниця виміру	Заплановано	Виконано	Пояснення щодо розбіжностей між фактичними та плановими показниками результату
1	2	3	4	


1	2	3	4	5
<b>Стратегічна ціль 1</b>				
<b>Реалізація державної політики, спрямована на забезпечення сталого соціально-економічного розвитку регіону</b>				
<b>Завдання 1</b>				
<b>Прийняття управлінських рішень, спрямованих на соціально-економічний розвиток території</b>				
<b>Показник результату</b>				
<b>1. затрат</b>				
Кількість штатних одиниць	осіб.	2614	2378	Відхилення показника обумовлюється наявністю вакантних посад в структурних підрозділах обласної та районних державних адміністраціях.
Кількість легкових автомобілів, що обслуговують місцеві державні адміністрації	шт.	101	68	
<b>2. продукту</b>				
Кількість виконаних доручень	шт.	167700	169294	
Кількість розроблених розпоряджень, рішень, наказів	шт.	20500	26587	
<b>3. ефективності</b>				
Кількість виконаних доручень на 1 працівника	шт.	64	71	
Кількість розроблених розпоряджень, рішень, наказів на 1 працівника	шт.	8	11	
<b>4. якості</b>				
Частка вчасно виконаних доручень в загальній їх кількості	відс.	100,0	100,0	
Частка прийнятих розпоряджень, рішень, наказів у загальній кількості розроблених	відс.	100,0	100,0	
<b>Завдання 2</b>				
<b>Запущення громадськості до реалізації державної політики в регіоні</b>				
<b>Показник результату</b>				
<b>2. продукту</b>				
Кількість опрацьованих звернень, заяв, скарг громадян України	шт.	13700	23238	

1	2	3	4	5
Кількість поданих позовів	шт.	9	9	
<b>3. ефективності</b>				
Кількість опрацьованих звернень, заяв, скарг громадян України на 1 працівника	шт.	5	10	
Середній розмір судового збору за подання 1 позову	тис.грн	1,4	1,4	
<b>4. якості</b>				
Частка задоволених звернень, заяв, скарг громадян України в загальному обсязі	відс.	100,0	100,0	
Частка справ, за якими прийнято рішення на користь установи	відс.	100,0	100,0	

#### 5. Висновок про досягнення мети діяльності, стратегічних цілей, виконання завдань головним розпорядником

Основні цілі та завдання діяльності головного розпорядника у 2017 році виконано, мета досягнута, про що свідчить виконання результативних показників бюджетної програми.

Перший заступник голови Полтавської  
обласної державної адміністрації

  
(підпис)

А.А.Пісоцький

## ІНФОРМАЦІЯ

про досягнення запланованої мети, завдань та результативних показників  
головним розпорядником коштів державного бюджету в межах бюджетних програм  
у 2017 році

**1. Рівненська обласна державна адміністрація** 787  
(найменування головного розпорядника коштів державного бюджету) (КВК)

**2. Мета діяльності (місія) головного розпорядника**  
Забезпечення виконання місцевими державними адміністраціями повноважень, визначених Конституцією, законами України, актами Президента України, Кабінету Міністрів України, інших органів виконавчої влади вищого рівня та делегованих місцевими радами

**3. Показники, що характеризують стан використання бюджетних коштів**

(тис. грн.)

Найменування	Обсяги бюджетних асигнувань			Касові видатки (надані кредити)		
	Загальний фонд	Спеціальний фонд	Разом	Загальний фонд	Спеціальний фонд	Разом
Видатки (без урахування видатків за рахунком власних надходжень)	221689,8		221689,8	221435,2		221435,2
Видатки за рахунок власних надходжень	X	11819,8	11819,8	X	4880,2	4880,2
Надання кредитів						
<b>Всього видатків та надання кредитів</b>	221689,8	11819,8	233509,6	221435,2	4880,2	226315,4



#### 4. Стратегічні цілі, завдання та досягнуті результати діяльності головного розпорядника

Найменування	Одиниця виміру	Заплановано	Виконано	Пояснення щодо розбіжностей між фактичними та плановими показниками результату
<b>Стратегічна ціль</b>				
Реалізація державної політики, спрямована на забезпечення стаłego соціально-економічного розвитку регіону				
<b>Завдання 1. Прийняття нормативно-правових актів, спрямованих на виконання завдань та функцій обласдержадміністрації, як головного розпорядника коштів</b>				
Кількість розроблених розпоряджень, рішень, наказів	шт.	26478	29790	Збільшення обсягу виконуваних завдань
<b>Завдання 2. Надання в межах компетенції та функціональних повноважень публічної інформації юридичним та фізичним особам, розгляд звернень громадян</b>				
Кількість опрацьованих звернень, заяв, скарг громадян	шт.	32270	84645	Збільшення кількості звернень, заяв, скарг громадян
<b>Завдання 3. Відшкодування витрат, пов'язаних з реабілітацією дітей-інвалідів, відповідно до урядової програми</b>				
Виконання заходів з реабілітації дітей з дитячим церебральним паралічем	тис. грн.	35,8	34,8	Здешевлення наданих послуг

#### 5. Висновок про досягнення мети діяльності, стратегічних цілей, виконання завдань головним розпорядником

У 2017 році на утримання головного розпорядника коштів державного бюджету Рівненської обласної державної адміністрації за КПКВК 7871010 „Здійснення виконавчої влади у Рівненській області” затверджено 221689,8 тис. грн. Використано за звітний період 221435,2 тис. грн., що складає 99,9 відсотка до затверджених призначень.

Обсяг асигнувань на оплату праці працівників апарату обласдержадміністрації, її обласних підрозділів та районних державних адміністрацій затверджений і профінансований в сумі 172018,7 тис. грн. Видатки на заробітну плату спрямовувались на здійснення обов'язкових виплат - посадових окладів, доплат за ранги, надбавок за вислугу років, індексації, допомоги на оздоровлення, та частково на матеріальне стимулювання.

На господарське забезпечення використано 2743,6 тис. грн., що складає 99 грн. в місяць на одного працівника, з них: -

на придбання предметів, матеріалів, обладнання та інвентарю – 776,2 тис. грн.; оплату послуг (крім комунальних) – 1775,2 тис. грн.; оплату відрядних витрат – 147,4 тис. грн.; інші поточні видатки (сплата податків та зборів) – 44,8 тис. грн.

На окремі заходи по реалізації державних (регіональних) програм, не віднесених до заходів розвитку (оплата послуг з навчання членів тендерних комісій у сфері державних закупівель, навчання відповідальних працівників з енергобезпеки) – 3,9 тис. грн.

На оплату спожитих енергоносіїв спрямовано 9236,4 тис. грн.

Впродовж року місцевими державними адміністраціями області вживались заходи з енергозбереження та інші відповідні заходи, спрямовані на покращення стану розрахунків за господарськими видатками. Зокрема, неодноразово вносились зміни до розпису шляхом збільшення призначень за відповідними кодами економічної класифікації за рахунок економії по інших витратах. Постійно вносилися зміни до затверджених призначень в межах розпорядника та здійснювався перерозподіл невикористаних коштів. Станом на 01 січня 2018 року кредиторська заборгованість за КПКВК 7871010 з оплати послуг (крім комунальних) КЕКВ 2240 склала 4,7 тис. грн.

Органам виконавчої влади області в минулому році надійшло 6191,8 тис. грн., отриманих як плата за послуги, що надаються бюджетними установами згідно з їх основною діяльністю, в т.ч.: на утримання управління капітального будівництва (департаменту з питань будівництва та архітектури облдержадміністрації) у розмірі 2,5 відсотка від обсягу будівельно-монтажних робіт – 5145,0 тис. грн., послуги архівних установ – 738,3 тис. грн.; від оренди приміщень – 271,6 тис. грн.; від реалізації в установленому порядку майна – 36,9 тис. грн.

Використано таких коштів 4257,7 тис. грн. відповідно до вимог постанови Кабінету Міністрів України від 25 червня 2001 року № 702 „Про використання коштів, отриманих органами державної влади від надання ними послуг відповідно до законодавства, та їх розміри”.


За іншими джерелами власних надходжень у минулому році затверджено 953,6 тис. грн., з яких, на підставі договорів на фінансування заходів щодо відчуження земельних ділянок (їх частин), які перебувають у власності фізичних або юридичних осіб, для суспільних потреб чи з мотивів суспільної необхідності (будівництва та експлуатації магістральної повітряної лінії електропередачі напругою 750 кВ Рівненська АЕС-Київська на території Володимирецького, Рокитнівського, Сарненського районів) між державним підприємством «Національна енергетична компанія «Укренерго» з однієї сторони, та відповідними райдержадміністраціями - з другої використано з урахуванням залишків минулого року 622,5 тис. грн.

Відповідно до програм соціально-економічного та культурного розвитку регіонів на підставі рішень районних рад спрямовано 10222,8 тис. грн. субвенції з місцевих бюджетів державному бюджету для виконання районними державними адміністраціями області делегованих їм органами місцевого самоврядування повноважень.

Відповідно до постанови Кабінету Міністрів України від 20.06.2012р. за №572 "Про затвердження Порядку використання коштів, передбачених у державному бюджеті для здійснення заходів із реабілітації дітей з дитячим церебральним паралічем" на департамент соціального захисту населення Рівненської облдержадміністрації покладено виконання програми за КПВК 2507100 "Реабілітація дітей - інвалідів".

У 2017 році затверджено на зазначену мету 35805 грн. Реабілітаційні заходи дітям - інвалідам здійснювались через ТзОВ "Міжнародна клініка відновного лікування" м.Трускавець. Протягом року проведено реабілітаційних послуг для 4 дітей – інвалідів на суму 34760 грн. Середня вартість послуг складає 8690 грн. на 1 дитину.

Голова адміністрації



О.В. Муляренко

**ІНФОРМАЦІЯ**  
**про досягнення запланованої мети, завдань та результативних показників**  
**головним розпорядником коштів державного бюджету в межах бюджетних програм**  
**у 2017 році**

**1. Сумська обласна державна адміністрація (788)**  
(найменування головного розпорядника коштів державного бюджету) (КВК)

**2. Мета діяльності (місія) головного розпорядника**

Забезпечення виконання місцевими державними адміністраціями повноважень, визначених Конституцією, законами України, актами Президента України, Кабінету Міністрів України, інших органів виконавчої влади вищого рівня та делегованих місцевими радами

**3. Показники, що характеризують стан використання бюджетних коштів**

Найменування	Обсяги бюджетних асигнувань			Касові видатки (надані кредити)		
	Загальний фонд	Спеціальний фонд	Разом	Загальний фонд	Спеціальний фонд	Разом
Видатки (без урахування видатків за рахунок власних надходжень)	240 974,7	15 753,3	256 728,0	240 679,4	15 583,5	256 262,9
Видатки за рахунок власних надходжень	X	3 582,2	3 582,2	X	3 143,9	3 143,9
Надання кредитів	-	-	-	-	-	-
<b>Всього видатки та надання кредитів</b>	<b>240 974,7</b>	<b>19 335,5</b>	<b>260 310,2</b>	<b>240 679,4</b>	<b>18 727,4</b>	<b>259 406,8</b>

тис.грн.


#### 4. Стратегічні цілі, завдання та досягнуті результати діяльності головного розпорядника

Найменування	Одиниця виміру	Заплановано	Виконано	Пояснення щодо розбіжностей між фактичними та плановими показниками результату
1	2	3	4	5
<i>Стратегічна ціль 1. Реалізація державної політики, спрямована на забезпечення сталого соціально-економічного розвитку регіону</i>				
Частка вчасно виконаних доручень в загальній їх кількості	відс.	100	100	
Частка задоволених звернень, заяв, скарг громадян України в загальному обсязі	відс.	100	96,6	Решта питань залишається на контролі, або надані роз'яснення відповідно до норм чинного законодавства
Частка прийнятих розпоряджень, рішень, наказів у загальній кількості розроблених	відс.	100	100	

#### 5. Висновок про досягнення мети діяльності, стратегічних цілей, виконання завдань головним розпорядником

Сумська обласна державна адміністрація та районні державні адміністрації забезпечували реалізацію власних та делегованих відповідними місцевими радами повноважень на території Сумської області; забезпечували виконання Конституції України, законів України, актів Президента України, Кабінету Міністрів України шляхом прийняття відповідних рішень на рівні регіону.

**Перший заступник  
голови Сумської обласної  
державної адміністрації**



**О.О. Марченко**

**ІНФОРМАЦІЯ**  
**про досягнення запланованої мети, завдань та результативних показників**  
**головним розпорядником коштів державного бюджету в межах бюджетних програм**  
**у 2017 році**

**1. Тернопільська обласна державна адміністрація** (789)  
(найменування головного розпорядника коштів державного бюджету) (КВК)

**2. Мета діяльності (місія) головного розпорядника**  
Забезпечення виконання місцевими державними адміністраціями повноважень, визначених Конституцією, Законами України, актами Президента України, Кабінету Міністрів України, інших органів виконавчої влади вищого рівня та делегованих місцевими радами

**3. Показники, що характеризують стан використання бюджетних коштів**

Найменування	Обсяги бюджетних асигнувань			Касові видатки (надані кредити)		
	Загальний фонд	Спеціальний фонд	Разом	Загальний фонд	Спеціальний фонд	Разом
Видатки (без урахування видатків за рахунок власних надходжень)	241240		241240	240675,8		240675,8
Видатки за рахунок власних надходжень	X	5019,2	5019,2	X	4196,9	4196,9
Надання кредитів						

тис.грн.

Всього видатки та надання кредитів	241240	5019,2	246259,2	240675,8	4196,9	244872,7
------------------------------------	--------	--------	----------	----------	--------	----------

#### 4. Стратегічні цілі, завдання та досягнуті результати діяльності головного розпорядника

Найменування	Одиниця виміру	Заплановано	Виконано	Пояснення щодо розбіжностей між фактичними та плановими показниками результату
1	2	3	4	5
Реалізація державної політики, спрямована на забезпечення сталого соціально-економічного розвитку регіону				
Завдання бюджетної програми: 1) Прийняття управлінських рішень, спрямованих на соціально-економічний розвиток території. 2) Загучення громадськості до реалізації державної політики в регіоні.				
1. Затрат				
Кількість штатних одиниць	од.	2476	2294,5	зменшення штатних одиниць у зв'язку із вакантними посадами
2. Продукту				
1. Кількість виконаних доручень	од.	17590	17944	через виконання більшої кількості доручень
2. Кількість опрацьованих звернень, заяв, скарг громадян України	од.	13960	11068	через надходження меншої кількості звернень та заяв
3. Кількість розроблених, прийнятих розпоряджень, рішень, наказів	од.	20016	18788	через розроблення та прийняття меншої кількості розпоряджень, рішень, наказів
4. Кількість придбаной комп'ютерної техніки	од.	15	4	Через придбання меншої кількості комп'ютерної техніки
3. Якості				
1. Частка вчасно виконаних доручень в загальній їх кількості	відс	100	100	
2. Частка задоволених звернень, заяв, скарг громадян України в загальному обсязі	відс	100	100	
3. Частка прийнятих розпоряджень, рішень, наказів у загальній кількості розроблених	відс	100	100	

**5. Висновок про досягнення мети діяльності, стратегічних цілей, виконання завдань головним розпорядником**

Результат виконання основних завдань органів виконавчої влади, пріоритетними принципами яких є відповідальність перед людиною і державою за своєю діяльністю, верховенство права, законності, забезпечення прав людини, гласності, поєднання державних і місцевих інтересів, полягає у покращенні життєдіяльності на відповідній території.

**Заступник голови обласної державної  
адміністрації**



(підпис)

**Ю.З.Юрик**  
(ініціали та прізвище)



**ІНФОРМАЦІЯ**  
**про досягнення запланованої мети, завдань та результативних показників**  
**головним розпорядником коштів державного бюджету в межах бюджетних програм**  
**у 2017 році**

**1. Харківська обласна державна адміністрація 7901010 «Здійснення виконавчої влади у Харківській області»**

**2. Мета діяльності (місія) головного розпорядника:**

- виконання Конституції, Законів України, актів Президента України, Кабінету Міністрів України, інших органів виконавчої влади вищого рівня;
- виконання державних регіональних програм соціально-економічного і культурного розвитку;
- підготовка і виконання бюджету області і відповідних програм;
- взаємодія з органами місцевого самоврядування;
- реалізація інших наданих державою, а також делегованих обласною радою повноважень.

**3. Показники, що характеризують стан використання бюджетних коштів**

Найменування	Обсяги бюджетних асигнувань			Касові видатки (надані кредити)		
	Загальний фонд	Спеціальний фонд	Разом	Загальний фонд	Спеціальний фонд	Разом
Видатки (без урахування видатків за рахунок власних надходжень)	373 821,1		373 821,1	373 833,6		373 833,6
Видатки за рахунок власних надходжень	X	15 280,3	15 280,3	X	13 669,4	13 669,4
Надання кредитів						
<b>Всього видатки та надання кредитів</b>	<b>373 821,1</b>	<b>15 280,3</b>	<b>389 101,4</b>	<b>373 833,6</b>	<b>13 669,4</b>	<b>387 503,0</b>

тис. грн.

4. Стратегічні цілі, завдання та досягнуті результати діяльності головного розпорядника

Найменування	Одиниця виміру	Заплановано	Виконано	Пояснення щодо розбіжностей між фактичними та плановими показниками результату
1	2	3	4	5
Реалізації державної політики, спрямована на забезпечення сталого соціально-економічного розвитку регіону				
Прийняття управлінських рішень, спрямованих на соціально-економічний розвиток території				
Кількість розроблених розпоряджень, рішень, наказів	шт.	66 545	109 553	Збільшення кількості заходів
Частка вчасно виконаних доручень в загальній їх кількості	відс.	100	100	
Залучення громадськості до реалізації державної політики в регіоні				
Кількість опрацьованих звернень, заяв, скарг громадян України	шт.	227 477	196 939	Зменшення звернень громадян за рахунок відкриття центрів надання адміністративних послуг
Частка задоволених звернень, заяв, скарг громадян України в загальному обсязі	відс.	100	100	

5. Висновок про досягнення мети діяльності, стратегічних цілей, виконання завдань головним розпорядником

Впродовж року обласною державною адміністрацією вживалися заходи по досягненню мети, стратегічних цілей, а також виконанню головних завдань. В результаті проведеної роботи результативні показники затрат, продукту та ефективності виконанні.

Перший заступник голови  
обласної державної адміністрації



М.Л.Беккер

Додаток  
до листа Департаменту фінансів  
обласної державної  
адміністрації  
08.03.2018 № 584-08-12/018/312.1.2-11

## ІНФОРМАЦІЯ

про досягнення запланованої мети, завдань та результативних показників  
головним розпорядником коштів державного бюджету в межах бюджетних програм  
у 2017 році

1. Херсонська обласна державна адміністрація (791)  
(найменування головного розпорядника коштів державного бюджету) (КВК)

### 2. Мета діяльності (місія) головного розпорядника

Забезпечення виконання місцевими державними адміністраціями повноважень, визначених Конституцією, законами України, актами Президента України, Кабінету Міністрів України, інших органів виконавчої влади вищого рівня та делегованих місцевими радами.

### 3. Показники, що характеризують стан використання бюджетних коштів

тис.грн.

Найменування	Обсяги бюджетних асигнувань			Касові видатки (надані кредити)		
	Загальний фонд	Спеціальний фонд	Разом	Загальний фонд	Спеціальний фонд	Разом
Видатки (без урахування видатків за рахунком власних надходжень)	218 145,1		218 145,1	217 361,4		217 361,4

Видатки за рахунок власних надходжень	X	448,4	448,4	X	978,2	978,2
Надання кредитів						
Всього видатки та надання кредитів	218 145,1	448,4	218 593,5	217 361,4	978,2	218 339,6

#### 4. Стратегічні цілі, завдання та досягнуті результати діяльності головного розпорядника

Найменування	Одиниця виміру	Заплановано	Виконано	Пояснення щодо розбіжностей між фактичними та плановими показниками результату
1	2	3	4	5
<i>Реалізація державної політики, спрямована на забезпечення сталого соціально-економічного розвитку регіону</i>				
<i>Прийняття управлінських рішень, спрямованих на соціально-економічний розвиток території</i>				
Кількість виконаних доручень на 1 працівника	шт.	122	149	У зв'язку із збільшенням кількості розроблених доручень та вакантних посад
Кількість розроблених розпоряджень, рішень, наказів на 1 працівника	шт.	16	20	У зв'язку із збільшенням кількості розроблених розпоряджень, рішень, наказів та вакантних посад
<i>Залучення громадян до реалізації державної політики в регіоні</i>				
Кількість опрацьованих звернень, заяв, скарг громадян України на 1 працівника	шт.	6	50	У зв'язку із збільшенням кількості звернень, заяв, скарг громадян України та вакантних посад

#### 5. Висновок про досягнення мети діяльності, стратегічних цілей, виконання завдань головним розпорядником

У 2017 році органами виконавчої влади області забезпечено виконання основних завдань діяльності в межах одержаного фінансового ресурсу. З метою зниження кредиторської заборгованості та ефективного використання бюджетних коштів до Міністерства фінансів України неодноразово направлялися пропозиції щодо внесення змін до бюджетних

призначень на утримання місцевих державних адміністрацій та проведено оптимальний перерозподіл бюджетних призначень по поточних видатках та енергоносіях. Обсяг кредиторської заборгованості, що склався на кінець року в сумі 22,8 тис. грн зумовлений наявністю кредиторської заборгованості на початок року в сумі 28,2 тис. грн. Водночас внаслідок вжитих заходів в області у повному обсязі забезпечені розрахунки по оплаті праці та енергоносіях, заборгованість по яких відсутня.

Видатки на утримання органів виконавчої влади області у звітному періоді здійснювалися у межах встановлених бюджетних призначень відповідно до фактично нарахованих сум.

Відповідно до розпоряджень Кабінету Міністрів України від 11 травня 2017 року № 310-р (зі змінами), від 12 липня 2017 року № 463-р (зі змінами), від 19 липня 2017 року № 484-р (зі змінами), від 27 вересня 2017 року № 689-р (зі змінами) та від 06 грудня 2017 року № 861-р «Деякі питання розподілу у 2017 році субвенції з державного бюджету місцевим бюджетам на здійснення заходів щодо соціально-економічного розвитку окремих територій» (зі змінами) Херсонській області передбачено відповідну субвенцію в сумі 140470,5 тис. грн.

Кошти субвенції надійшли в область у повному обсязі та були використані в сумі 96511,4 тис. грн, що становить 68,7 відсотка від планових показників. Залишки коштів вказаної субвенції у сумі 43959,1 тис. грн зберігаються на рахунках загального і спеціального фондів обласного бюджету для здійснення відповідних витрат у 2018 році з урахуванням їх цільового призначення.

Субвенцію не використано у повному обсязі у зв'язку з пізніми термінами проведення тендерних процедур та недостатністю часу на проведення робіт по окремих об'єктах; необхідністю коригування назв об'єктів; виділенням частини коштів у сумі 25175,9 тис. грн у другій декаді грудня та економією коштів внаслідок здешевлення вартості робіт.

За рахунок коштів субвенції проведено заходи з придбання обладнання та устаткування для освітніх закладів (13) та центральних районних і міських лікарень (12), проведення капітального ремонту будівель із заміною дверних і віконних блоків на енергозберігаючі, покрівель, внутрішніх систем опалення, термомодернізацію будівель, модернізацію котелень з використанням альтернативних видів палива загальноосвітніх навчальних закладів (51), музичних шкіл (2), навчально-виховних комплексів (2), дитячих дошкільних закладів (22), закладів охорони здоров'я (13), будинків культури та музеїв (15), капітального ремонту стадіону (1), реконструкцію спортивних об'єктів і споруд (1), капітального ремонту систем водозабезпечення (11), будівництва та капітального ремонту вуличного освітлення (11), будівництво дороги (1).

За розпорядженням Кабінету Міністрів України від 07 червня 2017 року № 439-р «Про затвердження переліку інвестиційних програм і проектів регіонального розвитку, що можуть реалізовуватися у 2017 році за рахунок коштів державного фонду регіонального розвитку» (зі змінами) області виділено кошти в сумі 114753,8 тис. грн, які освоєно в обсязі 102856,5 тис. грн в межах фактичної вартості виконаних робіт, або 89,6%.

Кошти спрямовано на будівництво 13 спортивних майданчиків із штучним покриттям, проведення капітальних ремонтів, термомодернізацію, реконструкцію будівель, модернізацію котелень і внутрішніх систем опалення з використанням альтернативних видів палива у 6 дитячих дошкільних та 6 загальноосвітніх навчальних закладах, будівництво та капітальний ремонт 3 об'єктів водопостачання та 2 об'єктів водовідведення, придбання санітарних автомобілів для комунального закладу «Обласний територіальний центр екстреної медичної допомоги та медицини катастроф», створення Центру високоспеціалізованої медичної реабілітації, будівництво шляхопроводу по проспекту Адмірала Сенявіна – вул. Залагерсег у м. Херсоні, відновлювальні роботи об'єктів інфраструктури міжнародного аеропорту Херсон.

Голова обласної  
державної адміністрації

А.А.Гордєєв

Директор Департаменту фінансів  
обласної державної адміністрації

Н.М.Вітренко



*(Handwritten signature)*  
3.05.18  
(Головний)

*(Handwritten signature)*  
(Болонів)

**ІНФОРМАЦІЯ**  
про досягнення запланованої мети, завдань та результативних показників  
головним розпорядником коштів державного бюджету в межах бюджетних програм  
у 2017 році

**1. Хмельницька обласна державна адміністрація (792)**  
(найменування головного розпорядника коштів державного бюджету) (КВК)

**2. Мета діяльності (місія) головного розпорядника**

Здійснення виконавчої влади у Хмельницькій області та реалізація повноважень, делегованих відповідними радами

**3. Показники, що характеризують стан використання бюджетних коштів**

Найменування	Обсяги бюджетних асигнувань			Касові видатки (надані кредити)		
	Загальний фонд	Спеціальний фонд	Разом	Загальний фонд	Спеціальний фонд	Разом
Видатки (без урахування видатків за рахунком власних надходжень)	265490,8		265490,8	263303,0		263303,0
Видатки за рахунком власних надходжень	x	2934,0	2934,0	x	2848,9	2848,9
Надання кредитів						
<b>Всього видатки та надання кредитів</b>	<b>265490,8</b>	<b>2934,0</b>	<b>268424,8</b>	<b>263303,0</b>	<b>2848,9</b>	<b>266151,9</b>

тис.грн.

4. Стратегічні цілі, завдання та досягнуті результати діяльності головного розпорядника


Найменування	Одиниця виміру	Заплановано	Виконано	Пояснення щодо розбіжностей між фактичними та плановими показниками результату
1	2	3	4	5
<b>Стратегічна ціль: реалізації державної політики, спрямована на забезпечення сталого соціально-економічного розвитку регіону</b>				
<i>Завдання: прийняття управлінських рішень, спрямованих на соціально-економічний розвиток регіону</i>				
Кількість виконаних доручень	шт.	12062	15643	Відхилення між фактичними та плановими показниками пояснюється збільшенням кількості доручень
Кількість розроблених розпоряджень, рішень, наказів	шт.	34076	34101	Відхилення між фактичними та плановими показниками пояснюється прийняттям наприкінці звітного року розпоряджень голови ОДА, пов'язаних із перерозподілом трансфертів, що надійшли з державного бюджету
<i>Завдання: залучення громадськості до реалізації державної політики в регіоні</i>				
Кількість опрацьованих звернень, заяв, скарг громадян України	шт.	90185	165904	Відхилення між фактичними та плановими показниками пояснюється збільшенням кількості звернень, заяв, запитів на публічну інформацію, отриманих від громадян, та з питань нарахування субсидій, соціальних виплат і допомог тощо

5. Висновок про досягнення мети діяльності, стратегічних цілей, виконання завдань головним розпорядником

Усі завдання, визначені метою діяльності головного розпорядника бюджетних коштів за програмою «Здійснення виконавчої влади у Хмельницькій області» виконані у повному обсязі.

За результатами роботи 2017 року Хмельницькою ОДА повністю забезпечено виконання основних повноважень, покладених Законом України «Про місцеві державні адміністрації».

Перший заступник голови  
Хмельницької ОДА

  
(підпис)

**В.І.Кальніченко**  
(ініціали та прізвище)





**ІНФОРМАЦІЯ**  
**про досягнення запланованої мети, завдань та результативних показників**  
**головним розпорядником коштів державного бюджету в межах бюджетних програм**  
**у 2017 році**

**1. Черкаська обласна державна адміністрація** (793)  
(найменування головного розпорядника коштів державного бюджету) (КВК)

**2. Мета діяльності (міся) головного розпорядника**

Забезпечення виконання місцевими державними адміністраціями повноважень, визначених Конституцією, законами України, актами Президента України, Кабінету Міністрів України, інших органів виконавчої влади вищого рівня та делегованих місцевими радами.

**3. Показники, що характеризують стан використання бюджетних коштів**

Найменування	Обсяги бюджетних асигнувань			Касові видатки (надані кредити)			
	Загальний фонд	Спеціальний фонд	Разом	Загальний фонд	Спеціальний фонд	Разом	
Видатки (без урахування видатків за рахунок власних надходжень)	262 410,7	23 243,2	285 653,9	257 567 6	22 357,6	279 925,2	тис.грн.
Видатки за рахунок власних надходжень	X	918,3	918,3	X	790,3	790,3	
Надання кредитів	-	-	-	-	-	-	
<b>Всього видатки та надання кредитів</b>	<b>262 410,7</b>	<b>24 161,5</b>	<b>286 572,2</b>	<b>257 567,6</b>	<b>23 147,9</b>	<b>280 715,5</b>	

#### 4. Стратегічні цілі, завдання та досягнуті результати діяльності головного розпорядника

Найменування	Одиниця виміру	Заплановано	Виконано	Пояснення щодо розбіжностей між фактичними та плановими показниками результату
1	2	3	4	5
<b>Стратегічна ціль</b>				
<b>Реалізація державної політики, спрямована на забезпечення сталого соціально-економічного розвитку регіону</b>				
<i>Прийняття управлінських рішень, спрямованих на соціально-економічний розвиток території</i>				
Кількість виконаних доручень	шт.	169602	176853	Перевиконання показника відбулося у зв'язку зі збільшенням надходжень завдань та доручень від вищестоящих органів.
Кількість опрацьованих звернень, заяв, скарг громадян України	шт.	39379	51494	Перевиконання показника пов'язане зі збільшенням надходжень звернень, заяв та скарг від громадян.
Частка вчасно виконаних доручень в загальній їх кількості	відс.	100	100	
Частка задоволених звернень, заяв, скарг громадян України в загальній кількості	відс.	100	100	
<i>Проведення аварійно-рятувальних робіт на об'єктах соціальної сфери, які пошкоджено внаслідок стихійного лиха, за рахунок коштів резервного фонду</i>				
Кількість об'єктів, на яких проведено аварійні ремонти	шт.	26	18	Вісім об'єктів були профінансовані за рахунок коштів місцевих бюджетів
Рівень використання коштів на проведення робіт з ліквідації наслідків стихійного лиха	відс.	100	80	
<i>Підвищення ефективності роботи місцевих державних адміністрацій регіону за рахунок коштів субвенції з місцевого бюджету державному бюджету на виконання програм соціально-економічного розвитку регіонів</i>				
Кількість місцевих державних адміністрацій, які отримали субвенцію з місцевого бюджету	шт.	21	21	
Рівень використання коштів	відс.	100	96	Кошти залипились невикористаними у зв'язку з запровадженням жорсткого режиму економії бюджетних коштів.

## **5. Висновок про досягнення мети діяльності, стратегічних цілей, виконання завдань головним розпорядником**

Основні завдання головного розпорядника щодо здійснення виконавчої влади в області, спрямованої на сталій соціально-економічний розвиток регіону виконано.

**За КПКВК 7931010 «Здійснення виконавчої влади у Черкаській області»** видатки, передбачені на утримання місцевих державних адміністрацій по загальному фонду, використані у сумі 250 241,6 тис. грн. при плані 253 300,2 тис. грн., або на 98,7 відсотка. За рахунок власних надходжень по спеціальному фонду використання становить 790,3 тис. грн. при уточненому плані 918,3 тис. грн. або 86 відсотків. Фактично виконані та перевиконані результативні показники забезпечили виконання функцій і повноважень, покладених на місцеві державні адміністрації області на необхідному рівні.

По коштах отриманих на виконання програм соціально-економічного розвитку регіонів протягом року місцевими адміністраціями області використано 22 357,6 тис. грн. при плані 23 243,2 тис. грн. або 96 відсотків. Залишок невикористаних коштів утворився у зв'язку з економічним використанням бюджетних коштів.

**За КПКВК 7931700 «Проведення аварійно-рятувальних робіт на об'єктах соціальної сфери, які пошкоджені внаслідок стихійного лиха, яке сталося 1 липня 2017 року на території Черкаській області»** кошти виділені з резервного фонду державного бюджету відповідно до розпорядження Кабінету Міністрів України № 746-р від 04.10.2017. Видатки використано в сумі 7 326 тис. грн. при плані 9 110,5 тис. грн. або на 80 відсотків, у зв'язку з тим, що роботи на 8-ми пошкоджених об'єктах були проведені за рахунок коштів місцевих бюджетів.

**Перший заступник голови**



**В.В.Коваль**  
(ініціали та прізвище)

До листа Мініфіну  
від 31 січня 2018 року  
№ 04120-15-9/2667

ІНФОРМАЦІЯ  
про досягнення запланованої мети, завдань та результативних показників  
головним розпорядником коштів державного бюджету в межах бюджетних програм  
у 2017 році

1. Чернівецька обласна державна адміністрація ( 794 )  
(найменування головного розпорядника коштів державного бюджету) (КВК)

2. **Мета діяльності (місія) головного розпорядника**  
Забезпечення виконання місцевими державними адміністраціями повноважень, визначених Конституцією, законами України, актами Президента України, Кабінету Міністрів України, інших органів виконавчої влади вищого рівня та делегованих місцевими радами

3. **Показники, що характеризують стан використання бюджетних коштів**  
тис. грн.

Найменування	Обсяги бюджетних асигнувань			Касові видатки (надані кредити)		
	Загальний фонд	Спеціальний фонд	Разом	Загальний фонд	Спеціальний фонд	Разом
Видатки (без урахування видатків за рахунок власних надходжень)	162236,5	9288,0	171524,5	162077,3	9269,6	171346,9
Видатки за рахунок власних надходжень	X	5026,3	5026,3	X	3626,4	3626,4
Надання кредитів						
Всього видатки та надання кредитів	162236,5	14314,3	176550,8	162077,3	12896,0	174973,3

4. **Стратегічні цілі, завдання та досягнуті результати діяльності головного розпорядника**

Найменування	Одиниця виміру	План	Факт	Пояснення щодо розбіжностей між фактичними та плановими показниками результату
1	2	3	4	5
<b>Стратегічна ціль 1</b>				
<b>Реалізація державної політики, спрямована на забезпечення сталого соціально-економічного розвитку регіону</b>				
Кількість опрацьованих звернень, заяв, скарг громадян України на 1 працівника	од.	25	33,3	Показник збільшено внаслідок опрацювання звернень, заяв, скарг громадян України, що надійшли у 2017 році у більшій кількості, а також наявності вакантних посад
Кількість розроблених розпоряджень, рішень, наказів на 1 працівника	од.	11,2	13,5	Кількість розроблених розпоряджень, рішень, наказів на 1 одного працівника збільшилась у зв'язку з перевиконанням показника "Кількість розроблених розпоряджень, рішень, наказів" та наявністю вакантних посад
Кількість виконаних доручень на 1 працівника	од.	13,6	16,1	Кількість виконаних доручень на 1 працівника по загальному фонду збільшилась у зв'язку з перевиконанням показника "Кількість виконаних доручень" та наявністю вакантних посад.


## 5. Висновок про досягнення мети діяльності, стратегічних цілей, виконання завдань головним розпорядником

У 2017 році Чернівецькою державною адміністрацією забезпечено виконання Конституції України, Законів України, актів Президента України, Кабінету Міністрів України, інших органів виконавчої влади вищого рівня, законність і правопорядок, додержання прав і свобод громадян, виконання державних і регіональних програм соціально-економічного та культурного розвитку, програм охорони довкілля, а в місцях компактного проживання корінних народів і національних меншин – також програм їх національно-культурного розвитку.

Однак виконання завдань було ускладнено дефіцитом фінансового ресурсу. У 2017 році потребу в коштах за КІПКВК 7941010 було забезпечено лише на 74 %. Це призвело до залучення коштів місцевих бюджетів, в рамках фінансування заходів програм соціально-економічного та культурного розвитку регіону в сумі 9263,2 тис. гривень.

Незважаючи на зазначене вище в рамках бюджетної програми «Здійснення виконавчої влади у Чернівецькій області» було забезпечено перевиконання показників запланованих основних завдань. Зокрема, підготовлено та прийнято 13,5 розпоряджень, рішень, наказів з розрахунку на 1 працівника, що більше від запланованого показника на 20 відсотків. Кількість виконаних доручень на 1 працівника становили 16,1 одиниць, що більше на 18 відсотків від запланованого показника. Кількість опрацьованих звернень, заяв, скарг громадян становило 33,3 одиниці, що більше на 33 відсотка від запланованого показника.

Заступник голови обласної державної адміністрації



(підпис)

**І.М.Богатирев**  
(ініціали та прізвище)

## ІНФОРМАЦІЯ

про досягнення запланованої мети, завдань та результативних показників  
головним розпорядником коштів державного бюджету в межах бюджетних програм  
у 2017 році

1. Чернігівська обласна державна адміністрація (795)  
(найменування головного розпорядника коштів державного бюджету) (КВК)

## 2. Мета діяльності (місія) головного розпорядника

Забезпечення виконання місцевими державними адміністраціями повноважень, визначених Конституцією, законами України, актами Президента України, Кабінету Міністрів України, інших органів виконавчої влади вищого рівня та делегованих місцевими радами.

## 3. Показники, що характеризують стан використання бюджетних коштів

	Обсяги бюджетних асигнувань			Касові видатки (надані кредити)		
	Загальний фонд	Спеціальний фонд	Разом	Загальний фонд	Спеціальний фонд	Разом
Видатки (без урахування видатків за рахунок власних надходжень)	264007,0	-	264007,0	263930,9	-	263930,9
Видатки за рахунок власних надходжень	X	2983,6	2983,6	X	2682,7	2682,7
Надання кредитів	-	-	-	-	-	-
<b>Всього видатки та надання кредитів</b>	<b>264007,0</b>	<b>2983,6</b>	<b>266990,6</b>	<b>263930,9</b>	<b>2682,7</b>	<b>266612,7</b>

тис.грн.


4. Стратегічні цілі, завдання та досягнуті результати діяльності головного розпорядника

Найменування	Одиниця виміру	План	Факт	Пояснення щодо розбіжностей між фактичними та плановими показниками результату
1	2	3	4	5
<b>Реалізація державної політики, спрямована на забезпечення сталого соціально-економічного розвитку регіону</b>				
<i>Прийняття управлінських рішень, спрямованих на соціально-економічний розвиток території</i>				
<b>Показник результату</b>				
Кількість виконаних доручень	шт.	82310	82389	Фактичні показники перевищують планові у зв'язку із збільшенням надходжень доручень від вищестоящих органів, та збільшенням розроблених розпоряджень, рішень, наказів
Кількість розроблених розпоряджень, рішень, наказів	шт.	34140	34168	
Частка вчасно виконаних доручень в загальній їх кількості	відс.	100	100	
Частка прийнятих розпоряджень, рішень, наказів у загальній кількості розроблених	відс.	100	100	
<i>Залучення громадянства до реалізації державної політики в регіоні</i>				
<b>Показник результату</b>				
Кількість опрацьованих звернень, заяв, скарг громадян України	шт.	32990	33037	Фактичні показники перевищують планові у зв'язку із збільшенням надходжень звернень, заяв, скарг громадян України
Частка задоволених звернень, заяв, скарг громадян України в загальному обсязі	відс.	100	100	

5. Висновок про досягнення мети діяльності, стратегічних цілей, виконання завдань головним розпорядником

Запланована мета щодо забезпечення виконання місцевими державними адміністраціями повноважень, визначених Конституцією, законами України, актами Президента України, Кабінету Міністрів України, інших органів виконавчої влади вищого рівня та делегованих місцевими радами, досягнута в повному обсязі. Стратегічна ціль за завданнями щодо прийняття управлінських рішень, спрямованих на соціально-економічний розвиток території та залучення громадськості до реалізації державної політики в регіоні, виконані повністю.

В.о. першого заступника голови Чернігівської  
обласної державної адміністрації

  
(підпис)

**Ю.А.Свирідченко**  
(ініціали та прізвище)

**ІНФОРМАЦІЯ**  
про досягнення запланованої мети, завдань та результативних показників  
головним розпорядником коштів державного бюджету в межах бюджетних програм  
у 2017 році

**1. Державна регуляторна служба України** **(868)**  
(найменування головного розпорядника коштів державного бюджету) (КВК)

**2. Мета діяльності (місія) головного розпорядника**

Забезпечення реалізації державної регуляторної політики, державної політики з питань ліцензування, дозвільної системи, нагляду (контролю) у сфері господарської діяльності

**3. Показники, що характеризують стан використання бюджетних коштів**

Найменування	Обсяги бюджетних асигнувань			Касові витрати (надані кредити)		
	Загальний фонд	Спеціальний фонд	Разом	Загальний фонд	Спеціальний фонд	Разом
Видатки (без урахування видатків за рахунок власних надходжень)	52 108,3	-	52 108,3	41 511,5	-	4 151,5
Видатки за рахунок власних надходжень	X	1 081,8	1 081,8	X	88,2	88,2
Надання кредитів	-	-	-	-	-	-
<b>Всього видатки та надання кредитів</b>	<b>52 108,3</b>	<b>1 081,8</b>	<b>53 190,1</b>	<b>41 511,5</b>	<b>88,2</b>	<b>41 599,7</b>

тис.грн.



#### 4. Стратегічні цілі, завдання та досягнуті результати діяльності головного розпорядника

Найменування	Одиниця виміру	Заплановано	Виконано	Пояснення щодо розбіжностей між фактичними та плановими показниками результату
1	2	3	4	5
<p align="center"><b>Стратегічна ціль:</b></p> <p align="center"><b>Реалізація державної регуляторної політики,</b></p> <p align="center"><b>політики з нагляду (контролю) у сфері господарської діяльності, ліцензування та дозвільної системи</b></p>				
<p align="center"><b>Завдання 1:</b></p> <p align="center"><b>Забезпечення реалізації державної регуляторної політики</b></p>				
Кількість опрацьованих проектів регуляторних актів	од.	3000	2560	Невідповідність заявлених показників фактично опрацьованим показникам кількості проектів регуляторних актів, що надійшли на погодження до ДРС у 2017 році викликана порушенням переваженого більшістю органів місцевого самоврядування (далі - ОМС) вимог Закону України "Про засади державної регуляторної політики у сфері господарської діяльності" при розробці проектів регуляторних актів.
Питома вага проектів регуляторних актів, стосовно яких прийнято рішення про їх погодження у загальній кількості розглянутих	відс.	41	19.1	Згідно офіційних даних довідника "Адміністративно-територіальний устрій України", розміщеного на офіційному сайті <a href="http://www.rada.gov.ua">www.rada.gov.ua</a> станом на 01.01.17 року в Україні налічувалося 433- міських, 706-селищних та 9330- сілських рад. Відповідно всі проекти нормативно-правових актів ОМС, якіни встановлюються стаякми 1 збори місцевих податків підлягають обов'язковій подачі до ДРС для опрацювання пропозицій щодо відповідності їх принципам державної регуляторної політики. Натомість, за підсумками 2017 року лише 862 ОМС (що становить 8% від загальної кількості ОМС) подали до ДРС у встановлений законодавством порядок відповідні проекти регуляторних актів.
<p align="center"><b>Завдання 2:</b></p> <p align="center"><b>Забезпечення реалізації державної політики з питань нагляду (контролю) у сфері господарської діяльності, ліцензування та дозвільної системи у сфері господарської діяльності</b></p>				
Кількість звернень, скас. апеляцій розглянутих Експертно-апеляційною радою з питань ліцензування	од.	280	280	У 2017 році ДРС продовжено здійснення системної роботи по підвищенню якості підготовки проектів регуляторних актів та аналізів регуляторного впливу до них, підготовлених органами виконавчої влади та органами місцевого самоврядування (далі - ОМС). Зокрема у 2017 році на проекти, розроблені ОМС подцирено обов'язковість проведення розробкинан проектів регуляторних актів розрахунків витрат на вигод, яких зазнають суб'єкти господарювання, зромодяни на бюджет держави, внаслідок запровадження відповідного регулювання. Посилення уваги до якості підготовки проектів регуляторних актів ОМС призвело до суттєвого зняження (з 10,5 % у 2016 році до 1,8% у 2017 році) питомої ваги проектів регуляторних актів ОМС, щодо яких ДРС було повідомлено про відповідність проектів регуляторних актів, розроблених ОМС, вимогам та принципам державної регуляторної політики.

Питома вага рішень про задоволення звернень, скарг, апеляцій прийнятих за результатами розгляду Експертно-апеляційною радою з питань ліцензування до їх загальної кількості	од.	64	46	Розбіжності повсякчасно виникають, що за результатами перевірок органами ліцензування при прийнятті рішень допущено порушення вимог законодавства у сфері ліцензування
Кількість розглянутих звернень щодо розяснення законодавства дозвільної системи	од.	480	350	Розбіжності повсякчасно виникають, що надійшло менше звернень із зазначених питань
Кількість перевірок органів ліцензування, дозвільних органів щодо дотримання законодавства	од.	40	40	

### Завдання 3:

Забезпечення дерегуляції господарської діяльності				
Кількість звітів стосовно виконання органами виконавчої влади плану заходів щодо дерегуляції господарської діяльності	од.	12	12	
Кількість рішень про необхідність усунення порушень принципів державної регуляторної політики	од.	10	6	Зменшення запланованого показника відбулося оскільки КМУ були прийняті розпорядження від 10.03.17 №166-р та №169-р "Про скасування деяких наказів міністерств та інших центральних органів виконавчої влади". Зменшення розпорядженнями скасовано близько 100 наказів міністерств та інших ЦОВВ, значна частина з яких була скасована на підставі пропозицій ДРС, які були сформуовані за результатами проведеної роботи фахівців Управління щодо виявлення неактуальних та таких, що створюють перешкоди для розвитку підприємницької діяльності, регуляторних актів.

## 5. Висновок про досягнення мети діяльності, стратегічних цілей, виконання завдань головним розпорядником

Мета діяльності та стратегічні цілі головного розпорядника Державної регуляторної служби України (далі ДРС) досягнуті, заплановані завдання виконані.

Голова



(підпис)

К. М. Ляпіна

(ініціали та прізвище)

Державної регуляторної служби України