

ДОДАТОК

до Попереднього звіту Тимчасової слідчої комісії Верховної Ради України для проведення розслідування відомостей щодо фактів розкрадання в Збройних Силах України та підриву обороноздатності держави у період з 2004 по 2017 роки

Інформація
щодо стану проведення судової експертизи Київським науково-дослідним
інститутом судових експертиз у кримінальному провадженні

№42014000000000322

Комісією експертів проводяться дослідження за трьома блоками питань:

I. Організація та створення системи оборони держави, будівництво та розвиток ЗС України протягом 1991-2014 років (дослідження відповідності заходів з реформування ЗС України (розформування, переформування, скорочення чисельності органів управління, військових формувань (установ), родів військ (сил), видів ЗС) реальним потребам ЗС України для забезпечення їх спроможності виконати конституційні завдання щодо захисту суверенітету, територіальної цілісності та недоторканності України; результатів впливу цих заходів на бойовий потенціал, бойову і мобілізаційну готовність та рівень боєздатності ЗС України);

II. Вилучення з бойового складу ЗС України озброєння, військової техніки та майна, правомірність прийняття рішень керівниками Міністерства оборони України щодо визначення надлишковими ОВТ з подальшою їх реалізацією (дослідження рішень керівництва Міністерства оборони України та командування ЗС України під час формування державного оборонного замовлення;

III. Бюджетне забезпечення функціонування та утримання ЗС України, діяльність посадових осіб Міністерства оборони України та ЗС України щодо формування державного оборонного замовлення, здійснення розробок і закупівель ОВТ (дослідження проблемних питань бюджетного забезпечення МО України та ЗС України, будівництва, підготовки, застосування, утримання та інших питань повсякденної діяльності ЗС України).

Стан озброєння на кінець 1991 року



Загальна чисельність особового складу становила понад **800 тис. військовослужбовців**; у бойовому складі було **6,5 тис. одиниць танків**, **7,6 тис. одиниць броньованих машин**, **1,4 тис. літаків**, **350 кораблів**, **1272 одиниці ядерні боєголовки міжконтинентальних балістичних ракет**.

Залишилися оперативно-тактичні комплекси Р-300 з дальністю ураження до 300 км і тактичні комплекси «Точка» і «Точка-У» з дальністю стрільби 70 – 120 км. Вони могли нести тактичні ядерні заряди малої та середньої потужності.

На озброєнні Військово-Повітряних Сил перебувало **44 стратегічні бомбардувальники (25 Ту-95МС і 19 Ту-160)**, які могли нести ядерну зброю.



КАБІНЕТ МІНІСТРІВ УКРАЇНИ

РОЗПОРЯДЖЕННЯ

від 14 липня 2005 р. N 264-р

Київ

Про затвердження переліку військового майна
Збройних Сил, яке може бути відчужено

Затвердити перелік військового майна Збройних Сил, яке може бути відчужено, що додається.

Міноборони здійснювати відчуження зазначеного у переліку військового майна відповідно до Положення про порядок відчуження та реалізації військового майна Збройних Сил, затвердженого постановою Кабінету Міністрів України від 28 грудня 2000 р. N 1919 (Офіційний вісник України, 2001 р., N 1-2, ст. 26; 2002 р., N 14, ст. 740, N 29, ст. 1369; 2003 р., N 21, ст. 934; 2005 р., N 21, ст. 1133), на відкритих торгах (конкурсах). Вимога щодо відчуження на відкритих торгах (конкурсах) військового майна, зазначеного у переліку, не поширюється на майно, що є матеріальним носієм секретної інформації, та майно, що реалізується на зовнішньому ринку як товар військового призначення, зокрема боєприпаси, озброєння, військова та спеціальна техніка.

Прем'єр-міністр України

Ю.ТИМОШЕНКО

КОпія



КОНТРОЛЬНИЙ

КАБІНЕТ МІНІСТРІВ УКРАЇНИ

РОЗПОРЯДЖЕННЯ

від 6 серпня 2008 р. № 1092-р

Київ

Про затвердження переліку військового майна
Збройних Сил, яке може бути відчужено

1. Затвердити перелік військового майна Збройних Сил, яке може бути відчужено, що додається.

2. Міноборони:

здійснювати відчуження військового майна, зазначеного у затвердженому цим розпорядженням переліку, відповідно до Положення про порядок відчуження та реалізації військового майна Збройних Сил, затвердженого постановою Кабінету Міністрів України від 28 грудня 2000 р. № 1919 (Офіційний вісник України, 2001 р., № 1—2, ст. 26);

передбачати у договорах з уповноваженими підприємствами (організаціями) вимогу щодо реалізації зазначеного військового майна на конкурентних засадах, крім майна, що реалізується на зовнішньому ринку як товари військового призначення.



Прем'єр-міністр України

Ю. ТИМОШЕНКО



КАБІНЕТ МІНІСТРІВ УКРАЇНИ

РОЗПОРЯДЖЕННЯ

від 15 серпня 2011 р. № 1022-р

Київ

Про затвердження переліку військового
майна Збройних Сил, яке може бути відчужено

1. Затвердити перелік військового майна Збройних Сил, яке може бути відчужено, що додається.

2. Міністерству оборони:

здійснювати відчуження військового майна, зазначеного у затвердженому цим розпорядженням переліку, відповідно до Положення про порядок відчуження та реалізації військового майна Збройних Сил, затвердженого постановою Кабінету Міністрів України від 28 грудня 2000 р. № 1919 (Офіційний вісник України, 2001 р., № 1—2, ст. 26);

передбачати у договорах з підприємствами (організаціями), уповноваженими Кабінетом Міністрів України на реалізацію військового майна, вимогу щодо реалізації зазначеного в переліку військового майна на конкурентних засадах, крім майна, що реалізується на зовнішньому ринку як товари військового призначення.



Прем'єр-міністр України

М. АЗАРОВ



КАБІНЕТ МІНІСТРІВ УКРАЇНИ

РОЗПОРЯДЖЕННЯ

від 14 серпня 2013 р. № 687-р

Київ

Про затвердження додаткового переліку
військового майна Збройних Сил,
яке може бути відчужено

1. Затвердити додатковий перелік військового майна Збройних Сил, яке може бути відчужено, що додається.

2. Міністерству оборони:

здійснювати відчуження військового майна, зазначеного у затвердженому цим розпорядженням додатковому переліку, відповідно до Положення про порядок відчуження та реалізації військового майна Збройних Сил, затвердженого постановою Кабінету Міністрів України від 28 грудня 2000 р. № 1919 (Офіційний вісник України, 2001 р., № 1—2, ст. 26);

передбачати у договорах з підприємствами (організаціями), уповноваженими Кабінетом Міністрів України на реалізацію військового майна, вимогу щодо реалізації зазначеного в затвердженому цим розпорядженням переліку військового майна на конкурентних засадах, крім майна, що реалізується на зовнішньому ринку як товари військового призначення.



Прем'єр-міністр України

М. АЗАРОВ

1991-2001 рр.

**Міністри оборони України: Морозов К.П.,
Радецький Г.В., Шмаров В.М., Кузьмук О.І.**



*Відмова від засобів тактичної
ядерної зброї, створення умов
для поступового системного
зниження рівня боєздатності
Збройних Сил України*



**Морозов
Костянтин
Петрович**

3 вересня 1991 — 8 жовтня 1993 —
4 жовтня 1993 — 25 серпня 1994



**Радецький
Віталій
Григорович**



**Шмаров
Валерій
Миколайович**

10 жовтня 1994 — 11 липня 1996 —
8 липня 1996 — 24 жовтня 2001



**Кузьмук
Олександр
Іванович**

2001-2004 рр.

**Міністри оборони України: Кузьмук О.І.,
Шкідченко В.П., Марчук С.К.**



**Шкідченко
Володимир
Петрович**

12 листопада 2001 –
25 червня 2003



**Марчук
Євген
Кирилович**

25 червня 2003 –
23 вересня 2004



**Кузьмук
Олександр
Іванович**

24 вересня 2004 –
3 лютого 2005



Динаміка змін кількості ОБТ у складі ЗСУ
з 12 листопада 2001 по 25 червня 2003 (*Міністр оборони України - Шкідченко В.П.*)

ОБТ	Наявність зразків ОБТ в складі ЗС у 1991 році , од. (залишилось від ЗС СРСР)	Станом на 2001 рік, од.	Виведено зі складу ЗСУ	Реалізо- вано	Вартість реалізації за од., тис. грн.	Ринкова вартість складала станом на, тис. грн.			Потреба для ЗС, од.	Залишок після реалізації, од.
						2001	2002	2003		
Танки всього	6500	4251	238	234					3200	4013
Т-64		884	36	36	142,21	1987,7	1970,8	1973,1		848
Т-62		1624	202	198	67,22	942,3	934,3	935,4		1422
БМП (БТР) всього	7599	6122	391	294					4500	5731
В т.ч. БМП-1		2556	301	208	67,10	2492,7	2471,5	2474,4		2255
БТР-60		1512	90	86	53,15	999,2	990,7	991,9		1422
Бойові літаки	1380	932	24	12	1532,06	140883,3	139690,1	139850,1	460	908



Шкідченко
Володимир
Петрович

12 листопада 2001 —
25 червня 2003

** Загальна кількість реалізованих об'єктів військової техніки*

** Загальна кількість виведених об'єктів військової техніки*



Бойові літаки 24\12



БМП 301\208



БТР-60 90\86



Танки 238\234

Динаміка змін кількості ОВТ у складі ЗСУ
з 25 червня 2003 по 23 вересня 2004 (*Міністр оборони України - Марчук Є.К.*)

ОВТ	Станом на 2003 рік, од.	Виведено зі складу ЗС	Реалізо- вано	Вартість реалізації за од., тис. грн.	Ринкова вартість складала станом на, тис. грн.		Потреба для ЗС, од.	Залишок після реалізації, од.
					2003	2004		
Танки всього	4013	263	98				3200	3750
Т-62	1422	202	64	67,13	0,0	0,0		1220
Т-55	134	61	34	55,96	1114,5	1111,7		73
БМП (БТР) всього	5731	814	547				4500	4917
В т.ч. БМП-1	2255	308	263	67,01	2474,4	2468,1		1947
БТР-70	673	204	186	31,85	1066,5	1063,8		469
БТР-60	1422	302	98	53,07	991,9	989,4		1120
ЗРК	880	286		1273,18				594
ПЗРК	1514	286		51,97				1228
Бойові літаки	908	86	12	1549,01	139850,1	139496,0	460	822



Марчук
Євген
Кирилович

25 червня 2003 –
23 вересня 2004

* Загальна кількість реалізованих об'єктів військової техніки

* Загальна кількість виведених об'єктів військової техніки



БТР 506\284



Бойові літаки 86\12



БМП-1 308\263



Танки 263\98

Динаміка змін кількості ОВТ у складі ЗСУ
з 24 вересня 2004 по 3 лютого 2005 (*Міністр оборони України – Кузьмук О.І.*)

ОВТ	Станом на 2004 рік, од.	Виведено зі складу ЗС	Реалізовано	Вартість реалізації за од., тис. грн.	Ринкова вартість складала станом на, тис. грн.		Потреба для ЗС, од.	Залишок після реалізації, од.
					2004	2005		
Танки всього	3750	136	26				3200	3614
Т-62	1220	136	26	67,30	933,0	898,9		1048
БМП (БТР) всього	4917	781	389				4500	4136
В т.ч. БМП-1	1947	431	273	55,30	2468,1	2377,9		1516
БТР-80	396	30	30	48,30	1063,8	1024,9		366
БТР-60	1120	320	86	30,80	989,4	953,2		800
ПЗРК	1228	248	248	52,10	0,0	0,0		980
Бойові літаки	822	96	96	1886,06	139496,0	134395,3	460	726
Бойові, транспортно-бойові вертольоти	346	18	18	354,30	86101,9	82953,5	160	328



Кузьмук
Олександр
Іванович

24 вересня 2004 –
3 лютого 2005

* Загальна кількість реалізованих об'єктів військової техніки

* Загальна кількість виведених об'єктів військової техніки



Бойові літаки 96\96



Вертольоти 18\18



Танки 136\26



БМП 431\273



БТР 350\116

Стан озброєння 2005-2010 рр.

Міністри оборони України:
Гриценко А.С., Єхануров Ю.І., Іващенко В.В.



**Гриценко
Анатолій
Степанович**
4 лютого 2005 –
18 грудня 2007



**Єхануров
Юрій
Іванович**
18 грудня 2007 –
5 червня 2009



**Іващенко
Валерій
Володимирович**
5 червня 2009 –
11 березня 2010

Динаміка змін кількості ОВТ у складі ЗСУ
з 4 лютого 2005 по 18 грудня 2007 (Міністр оборони України - Грищенко А.С.)

ОВТ	Станом на 2005 рік, од.	Виведено зі складу ЗСУ	Реалізовано	Вартість реалізації за од., тис. грн.	Ринкова вартість складала станом на... тис. грн. за одиницю			Потреба для ЗС, од.	Залишок після реалізації, од.
					2005	2006	2007		
Танки всього	3614	698	198					3200	2916
в т.ч. Т-72	1123	698	198	198,59	2869,8	2828,0	2828,0		425
БМП (БТР) всього	4136	1322	152					4500	2814
В т.ч. БМП-1	1516	1322	152	63,62	2377,9	2343,2	2343,2		194
ЗРК, в т.ч.	594	294	248	0,00	0,0	0,0	0,0	430	340
Бук М1 (комплекс)		6	6	1208,74	10249,4	10100,00	10100,00		
С200\С300\С125\С75		21/4/7/2	21/4/7/2						
«Тор»\ «Куб»\ «Оса»\ «Стріла-10»\ «Тунгуска»		18/16/20/100/36	18/16/20/54/36						
С-300		64	64						
Ракети С-200		248	218						
ПЗРК	980	200	200	49,34	0,0	0,0	0,0		780
Бойові літаки	726	192	192	1624,02	134395,3	132436,3	132436,3	460	534
Бойові, транспортно-бойові вертольоти	328	56	14	739,92; 348,75	82953,5	81744,4	81744,4	160	272
Тактичні ракетні комплекси "Точка" / тактичні ракети	96	18	6	449,34	6840,4	6740,7	6740,7	36	78
	1254	84	84	91,66	1455,4	1434,2	1434,2	1080	1170



Гриценко Анатолій
Степанович
(4 лютого 2005 –
18 грудня 2007)



ЗРК 254\248

* Загальна кількість реалізованих об'єктів військової техніки

* Загальна кількість виведених об'єктів військової техніки



БМП 1322\152



Вертольоти 56\14



Бойові літаки 192\192



**Ракетні
комплекси 18\6**



Танки 698\198

Динаміка змін кількості ОВТ у складі ЗСУ
з 18 грудня 2007 по 5 червня 2009 (Міністр оборони України - Єхануров Ю.І.)

ОВТ	Станом на 2007 рік, од.	Списано, виведено зі складу ЗС	Реалізовано	Вартість реалізації за од., тис. грн.	Ринкова вартість складала станом на, тис. грн.			Потреба для ЗС, од.	Залишок після реалізації, од.
					2007	2008	2009		
Танки всього	2916	102	102					3200	2814
Т-62	1084	92	92	66,47	885,8	923,9	1366,6		992
Т-55	73	10	10	55,41	1055,5	1100,8	1628,4		63
БМП (БТР) всього	2814	415	415					4500	2399
БТР-70	469	290	290	31,54	1010,0	1053,4	1558,2		179
БТР-60	800	125	125	52,56	939,3	979,7	1449,2		675
Бойові літаки	534	73	73	1703,10	132436,3	138132,3	204324,2	460	461
Бойові, транспортно-бойові вертольоти	272	18	18	771,74; 363,08	81744,4	85260,2	126116,2	160	254
Тактичні ракетні комплекси "Точка" / тактичні ракети	78	4	4	468,67	6740,7	7030,7	10399,7	56	74
	1170	12	12	95,60	1434,2	1495,9	2212,7	1074	1158



Єхануров
Юрій
Іванович

18 грудня 2007 –
5 червня 2009

** Загальна кількість реалізованих об'єктів військової техніки*

** Загальна кількість виведених об'єктів військової техніки*



Ракетні комплекси 4\4



Вертольоти 18\18



Бойові літаки 73\73



Танки 102\102



БТР 415\415

Динаміка змін кількості ОВТ у складі ЗСУ
з 5 червня 2009 по 11 березня 2010 (Міністр оборони України – Іващенко В.В.)

ОВТ	Станом на 2009 рік, од.	Списано, виведено зі складу ЗС	Реалізо- вано	Вартість реалізації за од., тис. грн.	Ринкова вартість складала станом на, тис. грн.		Потреба для ЗС, од.	Залишок після реалізації, од.
					2009	2010		
Танки всього	2814	86	86				3200	2728
Т-62	992	41	41	100,15	1366,6	1391,9		
Т-55	63	45	45	83,48	1628,4	1658,5		
БМП (БТР) всього	2399	110	386				4500	2289
В т.ч. БМП-1	194	0	290	99,97	3615,1	3682,1		194
БТР-70	179	87	87	47,52	1558,2	1587,1		
БТР-60	675	23	9	79,13	1449,2	1476,0		
Бойові літаки	461	78	78	2226,45	204324,2	208111,1	460	383
Бойові, транспортно-бойові вертольоти	254	21	21	1162,72; 548,03	126116,2	128453,6	160	233
Тактичні ракетні комплекси "Точка" / тактичні ракети	74	3	3	706,10	10399,7	10592,4	56	71
	1158	86	86	114,03	2212,7	2253,7	1074	1072



Івашенко Валерій
Володимирович
5 червня 2009 –
11 березня 2010



Танки 86\86

- * Загальна кількість реалізованих об'єктів військової техніки
- * Загальна кількість виведених об'єктів військової техніки



Вертольоти 21\21



БТР 110\386



Бойові літаки 78\78



БМП 290\290

Стан озброєння 2010-2014 рр.

Міністри оборони України:
Гриценко А.С.,



**Єжель
Михайло
Броніславович**
11 березня 2010 –
8 лютого 2012



**Саламатін
Дмитро
Альбертович**
8 лютого 2012 –
24 грудня 2012



**Лебедєв Павло
Валентинович**
24 грудня 2012 –
27 лютого 2014

Динаміка змін кількості ОВТ у складі ЗСУ
з 11 березня 2010 по 8 лютого 2012 (Міністр оборони України - Єжель М.Б.)

ОВТ	Станом на 2010 рік, од.	Списано, виведено зі складу ЗС / реалізовано, од.		Вартість реалізації за од., тис. грн.	Ринкова вартість складала станом на, тис. грн.			Потреба для ЗС, од.	Залишок після реалізації, од.
					2010	2011	2012		
Танки всього	2728	1000	1000					3200	1728
Т-80	486	126	126	386,46	18363,0	18437,0	18491,2		
Т-62	951	862	862	100,85	1391,9	1397,5	1401,6		
Т-55	18	12	12	84,07					
БМП (БТР) всього	2289	205	426		6745,2	6772,5	6792,3	4500	2084
В т.ч. БМП-1	194	0	221	100,67	3682,1	3697,0	3707,8		194
БТР-70	92	87	87	47,85	1587,1	1593,5	1598,2		5
БТР-60	652	118	118	79,73	1476,0	1482,0	1486,3		534
Ракети С-200	30	29	29		0,0	0,0	0,0	430	1
Ракети ЗРК БУК М1	238		16	422,8	1067,5	1051,9	1051,9		238
Бойові літаки	383	127	127	2241,99	208111,1	208950,3	209564,0	460	256
Бойові, транспортно-бойові вертольоти	233	29	29	1170,83; 551,86	128453,6	128971,5	129350,3	160	204



Єжель
Михайло
Броніславович
11 березня 2010 –
8 лютого 2012

- * Загальна кількість реалізованих об'єктів військової техніки
- * Загальна кількість виведених об'єктів військової техніки



Бойові літаки 127\127



БМП 221\221



Танки 1000\1000



Вертольоти 29\29



БТР 205\205

Динаміка змін кількості ОВТ у складі ЗСУ з 8 лютого
2012 по 27 лютого 2014

(Міністри оборони України - Саламатін Д.А. та Лебедєв П.В.)

ОВТ	Станом на 2012 рік, од.	Списано, виведено зі складу ЗС	Реалізо- вано	Вартість реалізації за од., тис. грн.	Ринкова вартість складала станом на, тис. грн.		Потреба для ЗС, од.	Залишок після реалізації, од.
					2012	2013		
Танки всього	1728	292	292				3200	1436
Т-64	848	69	69	213,40	2956,7	2957,4		
Т-80	360	128	128	392,03	18491,2	18495,8		
Т-62	89	89	89	100,87	1401,6	1402,0		
Т-55	6	6	6	84,09	1670,1	1670,5		
БМП (БТР) всього	2084	64	1012				4500	2020
В т.ч. БМП-1	194	0	765	100,70	3707,8	3708,8		194
БТР-70	5	0	183	47,86	1598,2	1598,6		5
БТР-60	534	64	64	79,75	1486,3	1486,7		470
Бойові літаки	256	98	98	2242,56	209564,0	209616,4	460	158
Бойові, транспортно-бойові вертольоти	204	16	16	1171,13; 552,05	129350,3	129382,7	160	188
Тактичні ракети	1072	223	223	145,07	2269,4	2270,0	1074	849



**Саламатін
Дмитро
Альбертович**

8 лютого 2012 –
24 грудня 2012



**Лебедєв Павло
Валентинович**
24 грудня 2012 –
27 лютого 2014

- * Загальна кількість реалізованих об'єктів військової техніки
- * Загальна кількість виведених об'єктів військової техніки



БТР 64\247



Бойові літаки 98\98



Вертольоти 16\16

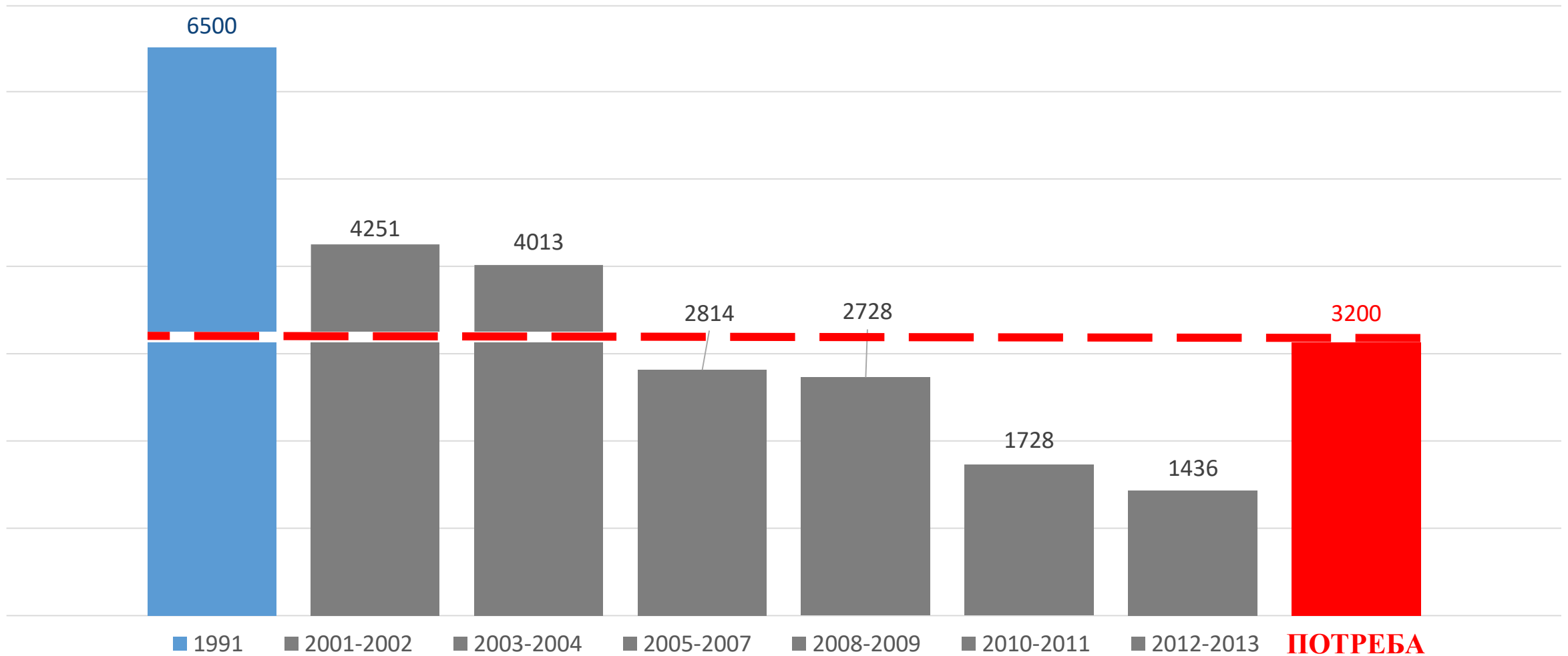


БМП 0\765

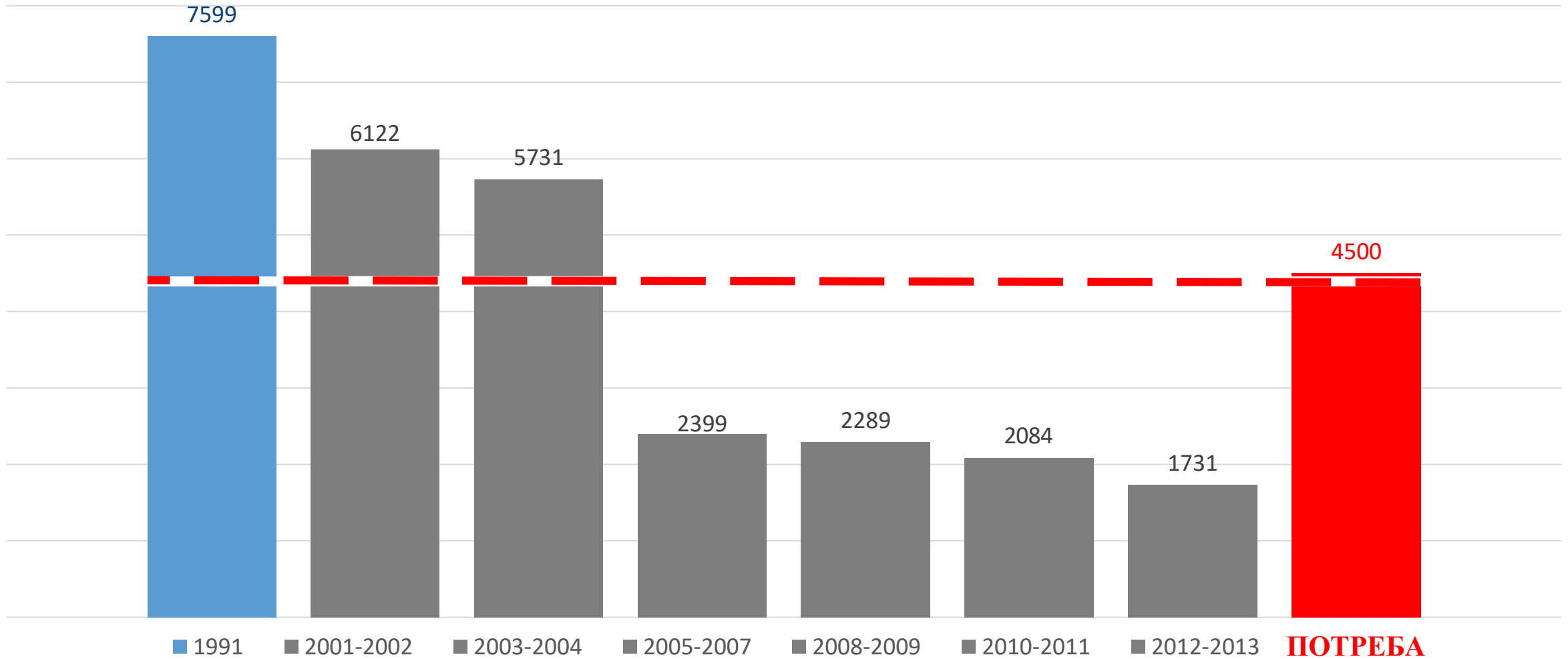


Танки 292\292

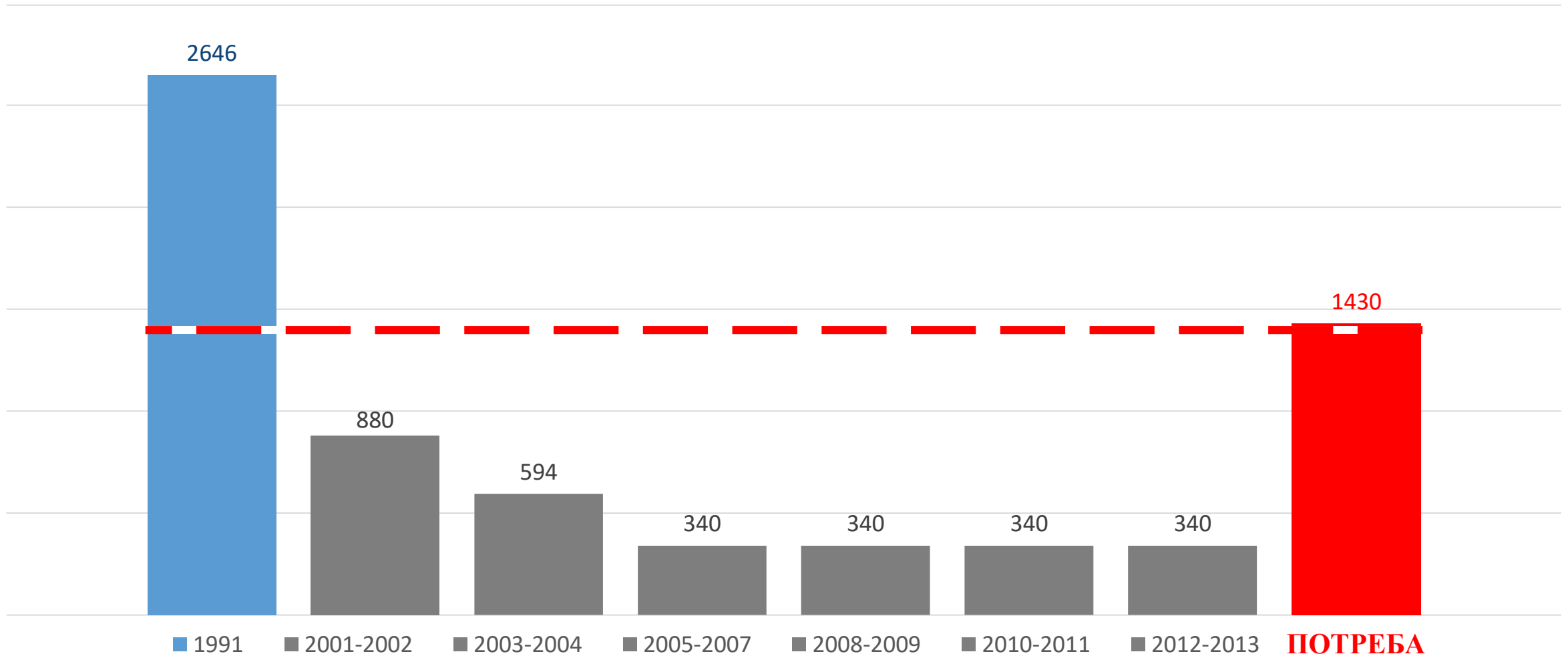
Динаміка наявності танків у складі ЗСУ



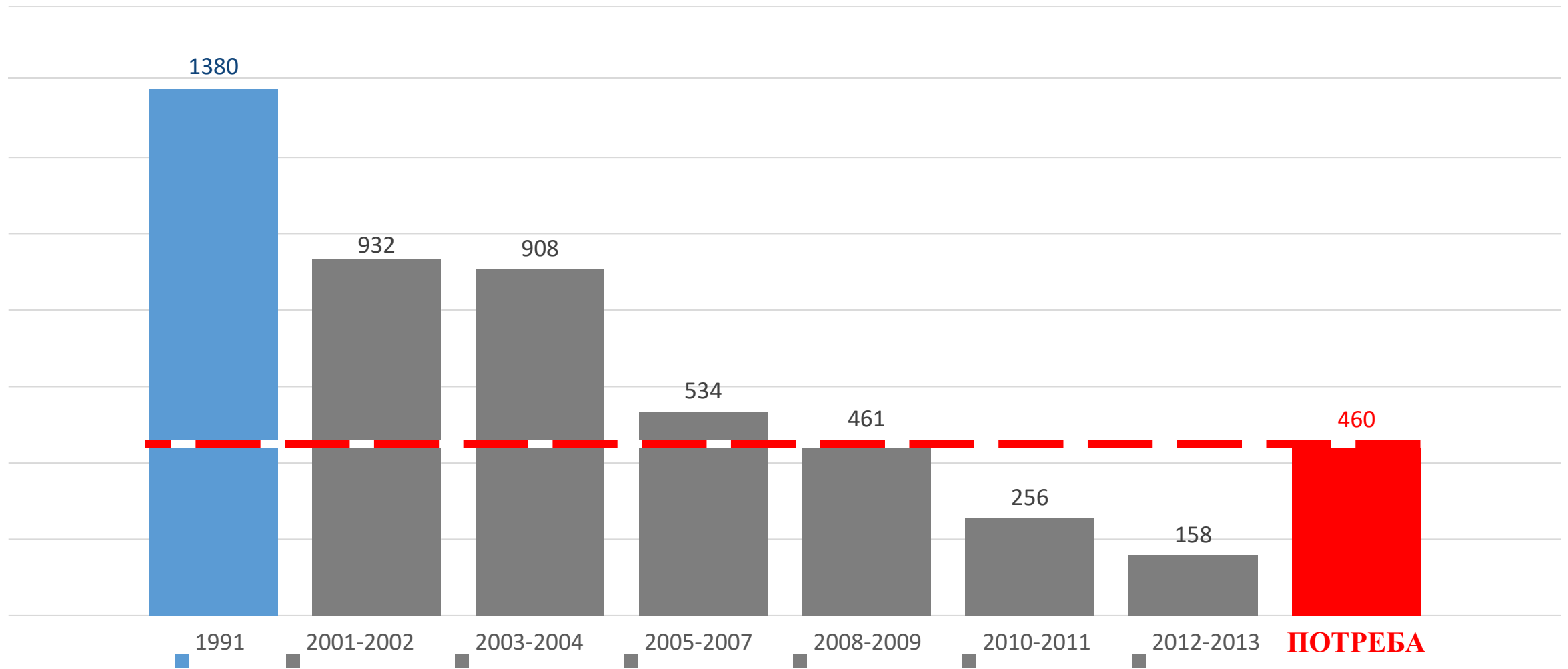
Динаміка наявності БМП\БТР у складі ЗСУ



Динаміка наявності ЗРК у складі ЗСУ






Динаміка наявності бойових літаків у складі ЗСУ



2001-2003 рр.

**Середня ціна
за контрактом**



**Середня вартість на
міжнародному ринку**

	ТАНК Т-62	67,4 тис. грн.	937,30 тис. грн.
	БМП-1	67,3 тис. грн.	2,48 млн. грн.
	Бойовий літак	1,5 млн. грн.	140 млн. грн.

2003-2004 рр.

**Середня ціна
за контрактом**

**Середня вартість на
міжнародному ринку**

	ТАНК Т-62	67,22 тис. грн.	934,2 тис. грн.
	БМП-1	67,1 тис. грн.	2,47 млн. грн.
	Бойовий літак	1,49 млн. грн.	139,7 млн. грн.

2004-2005 рр.

**Середня ціна
за контрактом**

**Середня вартість на
міжнародному ринку**

	ТАНК Т-62	65,9 тис. грн.	915,9 тис. грн.
	БМП-1	65,7 тис. грн.	2,42 млн. грн.
	Бойовий літак	1,46 млн. грн.	136,9 млн. грн.
	Бойовий вертоліт	765 тис. грн.	84,5 млн. грн.

2005-2007 рр.

Середня ціна
за контрактом



Середня вартість на
міжнародному ринку

	Бук М1 (комплекс)	1214,0 грн.	10,1 млн. грн.
	ТАНК Т-72	199,6 тис. грн.	2,84 млн. грн.
	БМП-1	63,9 тис. грн.	2,35 млн. грн.
	Бойовий літак	1,42 млн. грн.	133,1 млн. грн.
	Бойовий вертоліт	743 тис. грн.	82,2 млн. грн.

2007-2009 рр.

**Середня ціна
за контрактом**

**Середня вартість на
міжнародному ринку**

	ТАНК Т-62	76,2 тис. грн.	1,05 млн. грн.
	Бойовий літак	1,69 млн. грн.	158,2 млн. грн.
	Бойовий вертоліт	884 тис. грн.	97,7 млн. грн.

2009-20 10 рр.

**Середня ціна
за контрактом**

**Середня вартість на
міжнародному ринку**

	ТАНК Т-62	99,2 тис. грн.	1,38 млн. грн.
	БМП-1	99,1 тис. грн.	3.64 млн. грн.
	Бойовий літак	2,2 млн. грн.	206,2 млн. грн.
	Бойовий вертоліт	1,15 млн. грн.	127,2 млн. грн.

2010-2012 рр.

**Середня ціна
за контрактом**

**Середня вартість на
міжнародному ринку**

	ТАНК Т-62	100,5 тис. грн.	1,4 млн. грн.
	БМП-1	100,3 тис. грн.	3,7 млн. грн.
	Бойовий літак	2,23 млн. грн.	208,8 млн. грн.
	Бойовий вертоліт	1,17 млн. грн.	128,9 млн. грн.

2012-2013 рр.

**Середня ціна
за контрактом**

**Середня вартість на
міжнародному ринку**

	ТАНК Т-62	100,8 тис. грн.	1,4 млн. грн.
	БМП-1	100,7 тис. грн.	3,7 млн. грн.
	Бойовий літак	2,24 млн. грн.	209 млн. грн.
	Бойовий вертоліт	1,17 млн. грн.	129,3 млн. грн.